

AZIENDA OSPEDALIERO UNIVERSITARIA MEYER

Delibera del Direttore Generale n. 562 del 14-10-2021

Proposta n. 1071 del 2021

Oggetto: ADOZIONE DEL BILANCIO D'ESERCIZIO PER L'ANNO 2020

Dirigente: TAITI FRANCESCO

Struttura Dirigente: GESTIONE ECON. FINANZ. E CONTROLLO DI GESTIONE

AZIENDA OSPEDALIERO-UNIVERSITARIA MEYER
(Art. 33 L.R.T. 24 febbraio 2005 n. 40)
Viale Pieraccini, 24 - 50139 FIRENZE
C.F. P.Iva 02175680483

DELIBERAZIONE DEL DIRETTORE GENERALE

Oggetto	Bilancio di esercizio
Contenuto	ADOZIONE DEL BILANCIO D'ESERCIZIO PER L'ANNO 2020.

Area Tecnico Amm.va	AREA TECNICO AMMINISTRATIVA
Coord. Area Tecnico Amm.va	BINI CARLA
Struttura	GESTIONE ECONOMICO FINANZIARIA E CONTROLLO DI GESTIONE
Direttore della Struttura	TAITI FRANCESCO
Responsabile del procedimento	TAITI FRANCESCO
Immediatamente Esecutiva	NO

Conti Economici			
Spesa	Descrizione Conto	Codice Conto	Anno Bilancio
Spesa prevista	Conto Economico	Codice Conto	Anno Bilancio

Allegati Atto		
Allegato 1	N. 230 pagine	Oggetto Allegato: Bilancio d'Esercizio 2020

IL DIRETTORE GENERALE

Dr. Alberto Zanobini

(D.P.G.R.T. n. 99 del 30 luglio 2020)

Visto il D. Lgs.vo 30/12/1992 n. 502 e sue successive modifiche ed integrazioni e la L. R. Toscana n. 40 del 24/02/2005 e s.m.i. di disciplina del Servizio Sanitario Regionale;

Dato atto:

- che con deliberazione del Direttore Generale n. 54 del 01.02.2021 è stato approvato il nuovo Atto Aziendale dell'A.O.U. Meyer, ai sensi dell'art. 6 del Protocollo d'intesa del 22.04.2002 fra Regione Toscana e Università degli Studi di Firenze, Siena e Pisa, con decorrenza dal 1.2.2021;
- che con deliberazione del Direttore Generale n. 55 del 1.02.2021 sono stati assunti i primi provvedimenti attuativi in relazione alla conferma/riassetto delle strutture complesse e semplici dotate di autonomia ed al conferimento dei relativi incarichi di direzione;
- che con deliberazione del Direttore Generale n. 56 del 1.02.2021 sono state assunte determinazioni attuative del nuovo Atto aziendale in relazione alla conferma/riassetto delle strutture Dipartimentali e/o a valenza dipartimentale, delle Aree Funzionali Omogenee, dell'Area Servizi dell'Ospedale, dell'Area dei Diritti del Bambino, dell'Area Tecnico Amministrativa ed al conferimento di relativi incarichi di direzione;
- che con successiva deliberazione del Direttore Generale n.92 del 15.02.2021 si è provveduto ad assumere ulteriori disposizioni attuative relative all'organizzazione dell'AOU Meyer in ordine alle Strutture semplici Intrasoc, Unità Professionali, Uffici e Incarichi professionali;

Su proposta del Responsabile della S.O.C. Gestione Economico Finanziaria e Controllo di Gestione, Dr. Francesco Taiti, il quale, con riferimento alla presente procedura, ne attesta la regolarità amministrativa e la legittimità dell'atto;

Ricordato il D.Lgs. n. 118 del 23/06/2011 che al titolo II disciplina i "Principi contabili generale e applicati per il Settore Sanitario";

Visto il Decreto del Ministero della Salute di concerto con il Ministero dell'Economia e delle Finanze del 17/09/2012 con il quale viene approvata ed emanata la casistica applicativa, nonché l'applicazione dei principi di valutazione specifici di cui all'art. 29 del D.Lgs. 118/2011, a cui gli Enti del Servizio Sanitario Nazionale, come individuati dall'art. 19 del D.Lgs. 118/2011, si uniformano;

Tenuto conto che, con decreto del Ministro della Salute di concerto con il Ministro dell'Economia e delle Finanze del 03/05/2019, pubblicato nella Gazzetta Ufficiale 25 giugno 2019, n. 147, sono stati adottati i nuovi modelli di rilevazione economica Conto Economico (CE), Stato Patrimoniale (SP), dei costi di Livelli essenziali di Assistenza, (LA) e Conto del Presidio (CP), degli enti del Servizio sanitario nazionale;

Considerato che il Decreto Interministeriale del 20/03/2013 ha introdotto nuovi schemi per il Conto Economico, lo Stato Patrimoniale e la Nota Integrativa di cui agli articoli 26 comma 3 e art. 32, comma 6 del D.Lgs. 118/2011;

Considerato inoltre che con nota 13/0139 del 08/05/2013 del Direttore del Settore “Finanza, contabilità, controllo e investimenti”- Direzione Generale “Diritti di cittadinanza e coesione sociale” della Regione Toscana – “Ulteriori linee guida per bilancio d'esercizio 2012” nel paragrafo “Principi contabili” veniva richiesto che «Nelle more di una revisione completa dei principi contabili regionali, con la presente si chiede di uniformare la predisposizione dei bilanci ai principi e agli schemi contenuti nel D.Lgs. 118/11, nei relativi decreti applicativi e circolari ministeriali, integrati, dove carenti, dai principi contabili regionali già adottati con DGR n. 1343 del 20/12/2004, dalla relativa casistica e circolari regionali sempre che non siano in contrasto con il già richiamato D.Lgs. 118/11. Nel caso in cui non vi fosse, nelle citate disposizioni, espressa indicazione circa le modalità di esposizione in bilancio di talune poste contabili, si deve fare riferimento ai Principi Contabili Nazionali (OIC), Internazionali (IAS) ed eventualmente alla prevalente dottrina in materia di bilancio»;

Richiamato a tal fine il Decreto Dirigenziale n. 9749 del 08/06/2021 della Regione Toscana, Direzione Diritti di Cittadinanza e Coesione Sociale, Settore Contabilità e Investimenti avente ad oggetto «DGR n. 1343 del 20 dicembre 2004 “Approvazione disposizioni varie in materia di contabilità delle Aziende Sanitarie della Toscana”. Aggiornamento della casistica per l'applicazione dei principi contabili nelle aziende e negli enti del Servizio Sanitario della Regione Toscana. Modifiche al decreto dirigenziale n. 7934 del 29 maggio 2020» con il quale viene aggiornata la nuova casistica regionale valida a partire dalla redazione del bilancio d'esercizio 2020;

Preso atto che con deliberazione del Direttore Generale n. 87 del 18/02/2020 è stato adottato il bilancio preventivo economico annuale per l'anno 2020 ed il bilancio pluriennale 2020 – 2022 di questa Azienda Ospedaliero-Universitaria, approvato dalla G.R. Toscana con delibera n. 1615 del 21/12/2020;

Preso atto delle deliberazioni e dei decreti dirigenziali della Regione Toscana, elencati all'interno della nota integrativa, relativi alle assegnazioni di fondi correnti indistinti e finalizzati per l'esercizio 2020;

Preso atto che la Direzione Diritti di Cittadinanza e Coesione Sociale della Regione Toscana, ha comunicato gli importi per le compensazioni della mobilità sanitaria, per le altre compensazioni di mobilità nonché gli importi dell'assegnazione conclusiva di risorse da iscrivere nel bilancio di esercizio 2020, con delibera G.R. Toscana n. 683 del 28/06/2021 e delibera G.R. Toscana n. 1011 del 04/10/2021;

Visto il rendiconto per l'anno 2020 dell'Istituto cassiere Banca Intesa San Paolo S.p.A., le cui risultanze sono evidenziate nella nota integrativa;

Viste le risultanze contabili e la nota integrativa predisposta dalla S.O.C. Gestione Economico Finanziaria e Controllo di Gestione e redatta in conformità ai modelli ed alle specifiche indicazioni riportate nel

sucitato D.Lgs. 118/2011, per il bilancio d'esercizio 2020, alla luce dell'applicazione della casistica applicativa approvata con Decreto del Ministero della Salute di concerto con il Ministero dell'Economia e delle Finanze, nonché facendo riferimento al Codice Civile, ai Principi Contabili Nazionali (OIC) ed alla casistica regionale;

Considerato che il Responsabile del Procedimento, individuato ai sensi della Legge n. 241/1990 nella persona del Dr. Francesco Taiti sottoscrivendo l'atto attesta che lo stesso, a seguito dell'istruttoria effettuata, nella forma e nella sostanza è legittimo;

Acquisito il parere del Coordinatore dell'Area Tecnico Amministrativa, Dr.ssa Carla Bini, espresso mediante sottoscrizione del presente atto;

Vista la sottoscrizione del Direttore Sanitario e del Direttore Amministrativo, per quanto di competenza, ai sensi dell'art. 3 del Decreto Legislativo n. 229/99;

DELIBERA

Per quanto esposto in narrativa che espressamente si richiama,

- 1) di adottare il Bilancio di Esercizio redatto con riferimento all'anno solare 2020, composto dallo stato patrimoniale, dal conto economico, dal rendiconto finanziario e della nota integrativa e corredato da una relazione sulla gestione sottoscritta dal Direttore Generale, quale allegato 1 al presente atto per formarne parte integrante e sostanziale, le cui risultanze finali sono così sintetizzate:

STATO PATRIMONIALE	IMPORTI IN EURO
Stato patrimoniale attivo	205.205.081
Stato patrimoniale passivo	205.205.081
- di cui fondo di dotazione, finanziamenti per investimenti, riserve da donazioni e lasciti e altre riserve, contributi a ripiano perdite e utile (perdite) portati a nuovo	91.031.575
- di cui risultato di esercizio	-467.441

CONTO ECONOMICO	IMPORTI IN EURO
Valore della produzione	158.252.600
Costi della produzione	143.840.392
Differenza fra valore e costi della produzione	14.412.208
Proventi ed oneri finanziari	-389.858

Rettifiche di valore di attività finanziarie	-
Proventi ed oneri straordinari	-9.764.124
Risultato prima delle imposte	4.258.226
Imposte su reddito dell'esercizio	4.725.667
Utile (Perdita) dell'esercizio	-467.441

- 2) di determinare, in relazione ai valori di cui al punto 1) una perdita di esercizio per euro 467.441,40 che verrà destinato come meglio specificato nella relazione sulla gestione;
- 3) di trasmettere il presente atto al Collegio Sindacale ai sensi dell'art. 42 comma 2 e comma 7 della L.R. Toscana n. 40/2005 e s.m.i., contemporaneamente all'inoltro all'albo di pubblicità degli atti di questa AOU Meyer, e, successivamente alla Giunta Regionale, ai sensi dell'art. 123 della stessa legge regionale, unitamente alla relazione del Collegio medesimo;
- 4) di pubblicare entro trenta giorni il presente atto ai sensi dell'art. 29 del D.Lgs. 33/2013 nella sezione del sito internet aziendale "amministrazione trasparente" sezione "bilanci".

IL DIRETTORE GENERALE
(Dr. Alberto Zanobini)

IL DIRETTORE SANITARIO
(Dr.ssa Francesca Bellini)

IL DIRETTORE AMMINISTRATIVO
(Dr. Tito Berti)

COMPOSIZIONE ALLEGATO

BILANCIO DI ESERCIZIO 2020

Composto da:

- **Stato Patrimoniale;**
- **Conto Economico;**
- **Rendiconto Finanziario;**
- **Relazione al Rendiconto Finanziario;**
- **Nota Integrativa al Bilancio d'Esercizio 2020**
 - All. 1 Modello SP Anni 2020 e 2019;
 - All. 2 Modello CE Anni 2020 e 2019;
 - All. 3 Prospetto per risarcimento da Responsabilità Civile (Lettera Prot. 51568 - Q.50.40.10 del 28/02/2011);
 - All. 4 Prospetto Flussi di Cassa Anno 2020;
 - All. 5 Incassi per Codici Gestionali SIOPE Anno 2020;
 - All. 6 Incassi per Codici Gestionali SIOPE Anno 2019;
 - All. 7 Pagamenti per Codici Gestionali SIOPE Anno 2020;
 - All. 8 Pagamenti per Codici Gestionali SIOPE Anno 2019;
 - All. 9 Prospetto importo dei Pagamenti per Transazioni Commerciali effettuati dopo la scadenza ai sensi Art. 41, co. 1 D.L. 66/2014 convertito con L. n. 89 del 23/06/2014;
 - All. 10 Indicatore Annuale 2020 di Tempestività dei pagamenti a norma del D.P.C.M. 22/09/2014.

Corredato da:

- **Relazione sulla Gestione al Bilancio d'Esercizio 2020**
 - Allegato B - "Modello di rilevazione del Conto Economico – compreso Modello CE "COV20" da parte degli Enti del Servizio Sanitario Nazionale e modello Consolidato regionale";
 - All. 1 Modello LA Anno 2020;
 - All. 2 Modello LA Anno 2019.



**AZIENDA OSPEDALIERO - UNIVERSITARIA
MEYER**

**BILANCIO DI ESERCIZIO
2020**

STATO PATRIMONIALE
ATTIVO

Importi: Euro

SCHEMA DI BILANCIO <i>Decreto Interministeriale 20/03/2013</i>		Anno 2020	Anno 2019	VARIAZIONE 2020/2019			
				Importo	%		
A) IMMOBILIZZAZIONI							
I Immobilizzazioni immateriali							
1) Costi d'impianto e di ampliamento		407.489	273.743	133.747	48,9%		
2) Costi di ricerca e sviluppo		-	-	-	-		
3) Diritti di brevetto e di utilizzazione delle opere dell'ingegno		396.933	254.575	142.358	55,9%		
4) Immobilizzazioni immateriali in corso e acconti		9.755	9.483	273	2,9%		
5) Altre immobilizzazioni immateriali		802	9.686	-8.884	-91,7%		
II Immobilizzazioni materiali							
1) Terreni		88.073.483	101.184.199	-13.110.716	-13,0%		
a) Terreni disponibili		69.579	69.579	-	0,0%		
b) Terreni indisponibili		69.579	69.579	-	0,0%		
2) Fabbricati		67.339.305	82.845.961	-15.506.657	-18,7%		
a) Fabbricati non strumentali (disponibili)		10.348.000	23.477.554	-13.129.554	-55,9%		
b) Fabbricati strumentali (indisponibili)		56.991.305	59.368.407	-2.377.103	-4,0%		
3) Impianti e macchinari		5.162.397	3.942.438	1.219.959	30,9%		
4) Attrezzature sanitarie e scientifiche		-	-	-	-		
5) Mobili e arredi		835.331	665.777	169.554	25,5%		
6) Automezzi		37.188	48.059	-10.872	-22,6%		
7) Oggetti d'arte		74.800	-	74.800	-		
8) Altre immobilizzazioni materiali		-	463	463	-100,0%		
9) Immobilizzazioni materiali in corso e acconti		14.554.883	13.611.921	942.961	6,9%		
	Entro 12 mesi		Oltre 12 mesi				
	-	9.850	143.020	147.020	4.000	-2,7%	
III Immobilizzazioni finanziarie (con separata indicazione, per ciascuna voce dei crediti, degli importi esigibili entro l'esercizio successivo)							
1) Crediti finanziari		-	9.850	9.850	-	0,0%	
a) Crediti finanziari v/ Stato		-	-	-	-	-	
b) Crediti finanziari v/ Regione		-	-	-	-	-	
c) Crediti finanziari v/ partecipate		-	-	-	-	-	
d) Crediti finanziari v/ altri		-	9.850	9.850	-	0,0%	
2) Titoli		-	133.170	137.170	4.000	-2,9%	
a) Partecipazioni		-	133.170	137.170	4.000	-2,9%	
b) Altri titoli		-	-	-	-	-	
Totale A)		88.623.992	101.604.961	-12.980.970	-12,8%		
B) ATTIVO CIRCOLANTE							
I Rimanenze							
1) Rimanenze beni sanitari		4.495.804	4.016.578	479.227	11,9%		
2) Rimanenze beni non sanitari		4.449.576	3.956.702	492.874	12,5%		
3) Acconti per acquisti beni sanitari		46.228	59.875	-13.647	-22,8%		
4) Acconti per acquisti beni non sanitari		-	-	-	-		
	Entro 12 mesi		Oltre 12 mesi				
	110.277.859	-	110.277.859	105.334.587	4.943.272	4,7%	
II Crediti (con separata indicazione, per ciascuna voce, degli importi esigibili oltre l'esercizio successivo)							
1) Crediti v/Stato		3.992.016	-	3.992.016	63.036	3.928.980	6232,9%
a) Crediti v/Stato - parte corrente		63.036	-	63.036	63.036	-	0,0%
1) Crediti v/Stato per spesa corrente e acconti		63.036	-	63.036	63.036	-	0,0%
2) Crediti v/Stato - altro		-	-	-	-	-	-
b) Crediti v/Stato - investimenti		3.928.980	-	3.928.980	-	3.928.980	-
c) Crediti v/Stato - per ricerca		-	-	-	-	-	-
1) Crediti v/Ministero della Salute per ricerca corrente		-	-	-	-	-	-
2) Crediti v/Ministero della Salute per ricerca finalizzata		-	-	-	-	-	-
3) Crediti v/Stato per ricerca - altre Amministrazioni centrali		-	-	-	-	-	-
4) Crediti v/Stato - investimenti per ricerca		-	-	-	-	-	-
d) Crediti v/ prefetture		-	-	-	-	-	-
2) Crediti v/Regione o Provincia Autonoma		99.670.590	-	99.670.590	99.129.496	541.093	0,5%
a) Crediti v/Regione o Provincia Autonoma - parte corrente		84.271.081	-	84.271.081	85.779.988	1.508.907	-1,8%
1) Crediti v/Regione o Provincia Autonoma per spesa corrente		84.271.081	-	84.271.081	85.638.935	1.367.853	-1,6%
a) Crediti v/Regione o Provincia Autonoma per finanziamento sanitario ordinario corrente		78.163.787	-	78.163.787	80.750.500	2.586.713	-3,2%
b) Crediti v/Regione o Provincia Autonoma per finanziamento sanitario aggiuntivo corrente LEA		-	-	-	-	-	-
c) Crediti v/Regione o Provincia Autonoma per finanziamento sanitario aggiuntivo corrente extra LEA		-	-	-	-	-	-
d) Crediti v/Regione o Provincia Autonoma per spesa corrente - altro		6.107.295	-	6.107.295	4.888.435	1.218.860	24,9%
2) Crediti v/Regione o Provincia Autonoma per ricerca		-	-	-	141.053	141.053	-100,0%
b) Crediti v/Regione o Provincia Autonoma - patrimonio netto		15.399.508	-	15.399.508	13.349.508	2.050.000	15,4%
1) Crediti v/Regione o Provincia Autonoma per finanziamento per investimenti		15.399.508	-	15.399.508	13.349.508	2.050.000	15,4%
2) Crediti v/Regione o Provincia Autonoma per incremento fondo di dotazione		-	-	-	-	-	-
3) Crediti v/Regione o Provincia Autonoma per ripiano perdite		-	-	-	-	-	-
4) Crediti v/Regione o Provincia Autonoma per ricostituzione risorse da investimenti esercizi precedenti		-	-	-	-	-	-
3) Crediti v/Comuni		644	-	644	735	-91	-12,4%
4) Crediti v/aziende sanitarie pubbliche e acconto quota FSR da distribuire		3.488.435	-	3.488.435	3.069.817	418.619	13,6%
a) Crediti v/ aziende sanitarie pubbliche della Regione		2.183.920	-	2.183.920	1.989.851	194.069	9,8%
b) Crediti v/ aziende sanitarie pubbliche fuori Regione		1.304.515	-	1.304.515	1.079.965	224.550	20,8%
5) Crediti v/società partecipate c/o enti dipendenti della Regione		-	-	-	-	-	-
6) Crediti v/Erario		1.804	-	1.804	1.817	-13	-0,7%
7) Crediti v/altri		3.124.370	-	3.124.370	3.069.686	54.684	1,8%
III Attività finanziarie che non costituiscono immobilizzazioni							
1) Partecipazioni che non costituiscono immobilizzazioni		-	-	-	-	-	-
2) Altri titoli che non costituiscono immobilizzazioni		-	-	-	-	-	-
		95.052	-	95.052	-	-	-
IV Disponibilità liquide							
1) Cassa		1.654.127	1.631.499	22.628	1,4%		
2) Istituto Tesoriere		-	-	-	-	-	-
		801.944	823.306	21.362	-2,6%		

SCHEMA DI BILANCIO <i>Decreto Interministeriale 20/03/2013</i>	Anno 2020	Anno 2019	VARIAZIONE 2020/2019	
			Importo	%
3) Tesoreria Unica	831.420	794.050	37.370	4,7%
4) Conto corrente postale	20.763	14.143	6.621	46,8%
Totale B)	116.522.843	110.982.664	5.540.179	5,0%
C) RATEI E RISCOINTI ATTIVI				
I Ratei attivi	-	-	-	-
II Riscconti attivi	58.247	29.018	29.228	100,7%
Totale C)	58.247	29.018	29.228	100,7%
TOTALE ATTIVO (A+B+C)	205.205.081	212.616.643	-7.411.562	-3,5%
D) CONTI D'ORDINE				
1) Canoni di leasing ancora da pagare	-	-	-	-
2) Depositi cauzionali	-	26.100	-26.100	-100,0%
3) Beni in comodato	-	-	-	-
4) Altri conti d'ordine	4.550	-	4.550	-
Totale D)	4.550	26.100	-21.550	-82,6%

STATO PATRIMONIALE
PASSIVO E PATRIMONIO NETTO

Importi: Euro

SCHEMA DI BILANCIO Decreto Interministeriale 20/03/2013		Anno 2020	Anno 2019	VARIAZIONE 2020/2019				
				Importo	%			
A) PATRIMONIO NETTO								
I Fondo di dotazione								
II Finanziamenti per investimenti								
1) Finanziamenti per beni di prima dotazione								
2) Finanziamenti da Stato per investimenti								
a) Finanziamenti da Stato ex art. 20 Legge 67/88								
b) Finanziamenti da Stato per ricerca								
c) Finanziamenti da Stato - altro								
3) Finanziamenti da Regione per investimenti								
4) Finanziamenti da altri soggetti pubblici per investimenti								
5) Finanziamenti per investimenti da rettifica contributi in conto esercizio								
III Riserve da donazioni e lasciti vincolati ad investimenti								
IV Altre riserve								
V Contributi per ripiano perdite								
VI Utili (perdite) portati a nuovo								
VII Utile (perdita) dell'esercizio								
Totale A)		90.564.134	94.233.850	-	3.669.715	-3,9%		
B) FONDI PER RISCHI ED ONERI								
1) Fondi per imposte, anche differite								
2) Fondi per rischi								
3) Fondi da distribuire								
4) Quota inutilizzata contributi di parte corrente vincolati								
5) Altri fondi oneri								
Totale B)		12.091.654	8.517.134	-	3.574.520	42,0%		
C) TRATTAMENTO FINE RAPPORTO								
1) Premi operosità								
2) TFR personale dipendente								
Totale C)		185.482	166.144	-	19.337	11,6%		
D) DEBITI (con separata indicazione, per ciascuna voce, degli importi esigibili oltre l'esercizio)								
	Entro 12 mesi	Oltre 12 mesi						
1) Mutui passivi								
2) Debiti v/Stato								
3) Debiti v/Regione o Provincia Autonoma								
4) Debiti v/Comuni								
5) Debiti v/aziende sanitarie pubbliche								
a) Debiti v/aziende sanitarie pubbliche della Regione per spesa corrente e mobilità								
b) Debiti v/aziende sanitarie pubbliche della Regione per finanziamento sanitario aggiuntivo corrente L.E.A								
c) Debiti v/aziende sanitarie pubbliche della Regione per finanziamento sanitario aggiuntivo corrente extra L.E.A								
d) Debiti v/aziende sanitarie pubbliche della Regione per altre prestazioni								
e) Debiti v/aziende sanitarie pubbliche della Regione per versamenti a patrimonio netto								
f) Debiti v/aziende sanitarie pubbliche fuori Regione								
6) Debiti v/società partecipate e/o enti dipendenti della Regione								
7) Debiti v/fornitori								
8) Debiti v/Istituto Tesoriere								
9) Debiti tributari								
10) Debiti v/altri finanziatori								
11) Debiti v/istituti previdenziali, assistenziali e sicurezza sociale								
12) Debiti v/altri								
Totale D)		93.585.083	8.534.061	102.119.145	109.498.959	-	7.379.815	-6,7%
E) RATEI E RISCOINTI PASSIVI								
1) Ratei passivi								
2) Riscconti passivi								
Totale E)		244.666	200.556	-	44.110	22,0%		
TOTALE PASSIVO E PATRIMONIO NETTO (A+B+C+D+E)		205.205.081	212.616.643	-	7.411.562	-3,5%		
F) CONTI D'ORDINE								
1) Canoni di leasing ancora da pagare								
2) Depositi cauzionali								
3) Beni in comodato								
4) Altri conti d'ordine								
Totale F)		4.550	26.100	-	21.550	-82,6%		

AZIENDA OSPEDALIERO - UNIVERSITARIA MEYER

CONTO ECONOMICO

SCHEMA DI BILANCIO <i>Decreto Interministeriale 20/03/2013</i>	Anno 2020	Anno 2019	VARIAZIONE 2020/2019	
			Importo	%
A) VALORE DELLA PRODUZIONE				
1) Contributi in c/esercizio	55.567.685	36.816.753	18.750.932	50,9%
a) Contributi in c/esercizio - da Regione o Provincia Autonoma per quota F.S. regionale	43.475.974	29.265.649	14.210.325	48,6%
b) Contributi in c/esercizio - extra fondo	5.928.873	561.716	5.367.157	955,5%
1) Contributi da Regione o Prov. Aut. (extra fondo) - vincolati	312.155	545.038	-232.882	-42,7%
2) Contributi da Regione o Prov. Aut. (extra fondo) - Risorse aggiuntive da bilancio a titolo di copertura LEA	-	-	-	-
3) Contributi da Regione o Prov. Aut. (extra fondo) - Risorse aggiuntive da bilancio a titolo di copertura extra LEA	-	-	-	-
4) Contributi da Regione o Prov. Aut. (extra fondo) - altro	-	-	-	-
5) Contributi da aziende sanitarie pubbliche (extra fondo)	318.635	778	317.857	99,8%
6) Contributi da altri soggetti pubblici	5.298.082	15.900	5.282.182	33221,3%
c) Contributi in c/esercizio - per ricerca	202.758	455.047	-252.290	-55,4%
1) da Ministero della Salute per ricerca corrente	-	-	-	-
2) da Ministero della Salute per ricerca finalizzata	-	-	-	-
3) da Regione e altri soggetti pubblici	-	-	-	-
4) da privati	202.758	455.047	-252.290	-55,4%
d) Contributi in c/esercizio - da privati	5.960.081	6.534.341	-574.260	-8,8%
2) Rettifica contributi c/esercizio per destinazione ad investimenti	-91.293	-20.052	-71.241	355,3%
3) Utilizzo fondi per quote inutilizzate contributi vincolati di esercizi precedenti	866.126	4.644.443	-3.778.317	-81,4%
4) Ricavi per prestazioni sanitarie e socio-sanitarie a rilevanza sanitaria	77.257.172	84.027.276	-6.770.104	-8,1%
a) Ricavi per prestazioni sanitarie e socio-sanitarie - ad aziende sanitarie pubbliche	74.022.464	79.497.617	-5.475.152	-6,9%
b) Ricavi per prestazioni sanitarie e socio-sanitarie - intramoenia	2.915.650	3.900.966	-985.317	-25,3%
c) Ricavi per prestazioni sanitarie e socio-sanitarie - altro	319.058	628.693	-309.635	-49,3%
5) Concorsi, recuperi e rimborsi	8.205.952	5.205.146	3.000.805	57,7%
6) Compartecipazione alla spesa per prestazioni sanitarie (Ticket)	1.548.044	2.298.487	-750.443	-32,6%
7) Quota contributi in c/capitale imputata nell'esercizio	13.376.524	4.213.381	9.163.143	217,5%
8) Incrementi delle immobilizzazioni per lavori interni	-	-	-	-
9) Altri ricavi e proventi	1.522.390	1.422.917	99.473	7,0%
Totale A)	158.252.600	138.608.351	19.644.249	14,2%
B) COSTI DELLA PRODUZIONE				
1) Acquisti di beni	29.501.020	27.023.235	2.477.785	9,2%
a) Acquisti di beni sanitari	28.688.000	26.329.489	2.358.511	9,0%
b) Acquisti di beni non sanitari	813.020	693.746	119.274	17,2%

SCHEMA DI BILANCIO Decreto Interministeriale 20/03/2013	Anno 2020	Anno 2019	VARIAZIONE 2020/2019	
			Importo	%
2) Acquisti di servizi sanitari	11.588.826	10.553.385	1.035.441	9,8%
a) Acquisti di servizi sanitari - Medicina di base	-	-	-	-
b) Acquisti di servizi sanitari - Farmaceutica	-	-	-	-
c) Acquisti di servizi sanitari per assistenza specialistica ambulatoriale	1.710.437	1.778.957	-68.519	-3,9%
d) Acquisti di servizi sanitari per assistenza riabilitativa	-	-	-	-
e) Acquisti di servizi sanitari per assistenza integrativa	-	-	-	-
f) Acquisti di servizi sanitari per assistenza protesica	-	-	-	-
g) Acquisti di servizi sanitari per assistenza ospedaliera	740.006	693.778	46.228	6,7%
h) Acquisti prestazioni di psichiatrica residenziale e semiresidenziale	-	-	-	-
i) Acquisti prestazioni di distribuzione farmaci File F	-	-	-	-
j) Acquisti prestazioni termali in convenzione	-	-	-	-
k) Acquisti prestazioni di trasporto sanitario	170.242	181.701	-11.459	-6,3%
l) Acquisti prestazioni socio-sanitarie a rilevanza sanitaria	327.461	644.500	-317.039	-49,2%
m) Compartecipazione al personale per att. Libero-prof. (intramoenia)	2.227.011	2.814.460	-587.449	-20,9%
n) Rimborsi Assegni e contributi sanitari	3.824.749	1.806.824	2.017.925	111,7%
o) Consulenze, collaborazioni, interinale, altre prestazioni di lavoro sanitarie e sociosanitarie	2.237.881	2.137.261	100.620	4,7%
p) Altri servizi sanitari e sociosanitari a rilevanza sanitaria	351.040	495.905	-144.865	-29,2%
q) Costi per differenziale Tariffe TUC	-	-	-	-
3) Acquisti di servizi non sanitari	14.348.409	13.645.119	703.290	5,2%
a) Servizi non sanitari	12.760.270	12.761.727	-1.458	0,0%
b) Consulenze, collaborazioni, interinale, altre prestazioni di lavoro non sanitarie	682.200	482.141	200.059	41,5%
c) Formazione	905.940	401.251	504.689	125,8%
4) Manutenzione e riparazione	5.455.072	5.018.802	436.269	8,7%
5) Godimento di beni di terzi	1.856.136	1.772.313	83.823	4,7%
6) Costi del personale	68.786.039	64.557.812	4.228.226	6,5%
a) Personale dirigente medico	27.523.099	26.193.823	1.329.276	5,1%
b) Personale dirigente ruolo sanitario non medico	3.396.631	3.223.187	173.444	5,4%
c) Personale comparto ruolo sanitario	27.962.335	26.233.433	1.728.901	6,6%
d) Personale dirigente altri ruoli	643.658	520.860	122.798	23,6%
e) Personale comparto altri ruoli	9.260.316	8.386.509	873.807	10,4%
7) Oneri diversi di gestione	1.364.595	1.572.096	-207.501	-13,2%
8) Ammortamenti	5.335.752	5.535.130	-199.378	-3,6%
a) Ammortamenti immobilizzazioni immateriali	130.934	242.993	-112.059	-46,1%
b) Ammortamenti dei Fabbricati	2.792.041	3.671.614	-879.573	-24,0%
c) Ammortamenti delle altre immobilizzazioni materiali	2.412.777	1.620.522	792.254	48,9%
9) Svalutazione delle immobilizzazioni e dei crediti	265.897	200.202	65.695	32,8%
10) Variazione delle rimanenze	-479.227	-718.482	239.255	-33,3%
a) Variazione delle rimanenze sanitarie	-492.874	-710.587	217.713	-30,6%
b) Variazione delle rimanenze non sanitarie	13.647	-7.894	21.542	-272,9%
11) Accantonamenti	5.817.873	3.743.034	2.074.838	55,4%

SCHEMA DI BILANCIO <i>Decreto Interministeriale 20/03/2013</i>	Anno 2020	Anno 2019	VARIAZIONE 2020/2019	
			Importo	%
a) Accantonamenti per rischi	50.949	36.708	14.241	38,8%
b) Accantonamenti per premio operosità	17.279	16.864	414	2,5%
c) Accantonamenti per quote inutilizzate di contributi vincolati	5.084.464	3.319.154	1.765.310	53,2%
d) Altri accantonamenti	665.181	370.308	294.872	79,6%
Totale B)	143.840.392	132.902.648	10.937.744	8,2%
DIFF. TRA VALORE E COSTI DELLA PRODUZIONE (A-B)	14.412.207	5.705.703	8.706.505	152,6%
C) PROVENTI E ONERI FINANZIARI				
1) Interessi attivi ed altri proventi finanziari	276	65	211	323,2%
2) Interessi passivi ed altri oneri finanziari	390.134	431.006	-40.873	-9,5%
Totale C)	-389.858	-430.941	41.083	-9,5%
D) RETTIFICHE DI VALORE DI ATTIVITA' FINANZIARIE				
1) Rivalutazioni	-	-	-	-
2) Svalutazioni	-	48.476	-48.476	-100,0%
Totale D)	-	-48.476	48.476	-100,0%
E) PROVENTI E ONERI STRAORDINARI				
1) Proventi straordinari	916.055	932.021	-15.966	-1,7%
a) Plusvalenze	-	-	-	-
b) Altri proventi straordinari	916.055	932.021	-15.966	-1,7%
2) Oneri straordinari	10.680.179	1.770.953	8.909.226	503,1%
a) Minusvalenze	5.412	3.719	1.693	45,5%
b) Altri oneri straordinari	10.674.767	1.767.234	8.907.533	504,0%
Totale E)	-9.764.124	-838.932	-8.925.192	1063,9%
RISULTATO PRIMA DELLE IMPOSTE (A-B+C+D+E)	4.258.226	4.387.354	-129.128	-2,9%
Y) IMPOSTE SUL REDDITO DELL'ESERCIZIO				
1) IRAP	4.612.664	4.210.047	402.617	9,6%
a) IRAP relativa a personale dipendente	4.324.987	3.893.777	431.210	11,1%
b) IRAP relativa a collaboratori e personale assimilato a lavoro dipendente	115.280	110.832	4.448	4,0%
c) IRAP relativa ad attività di libera professione (intramoenia)	172.397	205.439	-33.042	-16,1%
d) IRAP relativa ad attività commerciali	-	-	-	-
2) IRES	113.003	117.974	-4.971	-4,2%
3) Accantonamento a fondo imposte (accertamenti, condoni, ecc.)	-	-	-	-
Totale Y)	4.725.667	4.328.021	397.646	9,2%
UTILE (PERDITA) DELL'ESERCIZIO	- 467.441	59.332	- 526.774	-887,8%

SCHEMA DI RENDICONTO FINANZIARIO		ANNO 2020	ANNO 2019
OPERAZIONI DI GESTIONE REDDITUALE			
(+)	risultato di esercizio	-467.441	59.332
	- Voci che non hanno effetto sulla liquidità: costi e ricavi non monetari		
(+)	ammortamenti fabbricati	2.792.041	3.671.614
(+)	ammortamenti altre immobilizzazioni materiali	2.412.777	1.620.522
(+)	ammortamenti immobilizzazioni immateriali	130.934	242.993
	Ammortamenti	5.335.752	5.535.130
(-)	Utilizzo finanziamenti per investimenti	-13.376.524	-4.213.381
(-)	Utilizzo fondi riserva: investimenti, incentivi al personale, successioni e donaz., plusvalenze da reinvestire		
	utilizzo contributi in c/capitale e fondi riserva	-13.376.524	-4.213.381
(+)	accantonamenti SUMAI	19.337	16.864
(-)	pagamenti SUMAI		
(+)	accantonamenti TFR		
(-)	pagamenti TFR		
	- Premio operosità medici SUMAI + TFR	19.337	16.864
(-/+)	Rivalutazioni/svalutazioni di attività finanziarie	4.000	48.476
(+)	accantonamenti a fondi svalutazioni	10.302.874	200.202
(-)	utilizzo fondi svalutazioni*	-49.829	-406.913
	- Fondi svalutazione di attività	10.257.045	-158.234
(+)	accantonamenti a fondi per rischi e oneri	6.177.387	3.756.090
(-)	utilizzo fondi per rischi e oneri	-2.602.866	-4.841.077
	- Fondo per rischi ed oneri futuri	3.574.520	-1.084.988
	TOTALE Flusso di CCN della gestione corrente	5.342.689	154.724
(+/-)	<i>aumento/diminuzione debiti verso regione e provincia autonoma, esclusa la variazione relativa a debiti per acquisto di beni strumentali</i>	-9.710.418	17.701.665
(+/-)	<i>aumento/diminuzione debiti verso comune</i>	0	0
(+/-)	<i>aumento/diminuzione debiti verso aziende sanitarie pubbliche</i>	349.827	-1.914.236
(+/-)	<i>aumento/diminuzione debiti verso arpa</i>	0	0
(+/-)	<i>aumento/diminuzione debiti verso fornitori</i>	2.739.529	-4.615.699
(+/-)	<i>aumento/diminuzione debiti tributari</i>	-10.296	58.419
(+/-)	<i>aumento/diminuzione debiti verso istituti di previdenza</i>	259.469	393.521
(+/-)	<i>aumento/diminuzione altri debiti</i>	86.651	1.412.907
(+/-)	aumento/diminuzione debiti (escl. forn di immob e C/C bancari e istituto tesoriere)	-6.285.237	13.036.578
(+/-)	aumento/diminuzione ratei e risconti passivi	44.110	26.906
(+/-)	<i>diminuzione/aumento crediti parte corrente v/stato quote indistinte</i>		0
(+/-)	<i>diminuzione/aumento crediti parte corrente v/stato quote vincolate</i>		
(+/-)	<i>diminuzione/aumento crediti parte corrente v/Regione per gettito addizionali Irpef e Irap</i>		
(+/-)	<i>diminuzione/aumento crediti parte corrente v/Regione per partecipazioni regioni a statuto speciale</i>		
(+/-)	<i>diminuzione/aumento crediti parte corrente v/Regione - vincolate per partecipazioni regioni a statuto speciale</i>		
(+/-)	<i>diminuzione/aumento crediti parte corrente v/Regione - gettito fiscalità regionale</i>		
(+/-)	<i>diminuzione/aumento crediti parte corrente v/Regione - altri contributi extrafondo</i>		
(+/-)	<i>diminuzione/aumento crediti parte corrente v/Regione</i>	1.292.838	-5.599.229
(+/-)	<i>diminuzione/aumento crediti parte corrente v/Comune</i>	91	-219
(+/-)	<i>diminuzione/aumento crediti parte corrente v/Asl-Ao</i>	-437.314	1.386.516
(+/-)	<i>diminuzione/aumento crediti parte corrente v/ARPA</i>		
(+/-)	<i>diminuzione/aumento crediti parte corrente v/Erario</i>	13	4.163
(+/-)	<i>diminuzione/aumento crediti parte corrente v/Altri</i>	-131.041	-1.149.374
(+/-)	diminuzione/aumento di crediti	724.587	-5.358.142
(+/-)	<i>diminuzione/aumento del magazzino</i>	-479.227	-718.482
(+/-)	<i>diminuzione/aumento di acconti a fornitori per magazzino</i>	0	0
(+/-)	diminuzione/aumento rimanenze	-479.227	-718.482
(+/-)	diminuzione/aumento ratei e risconti attivi	-29.228	25.291
	A - Totale operazioni di gestione reddituale	-682.306	7.166.876
ATTIVITÀ DI INVESTIMENTO			
(-)	Acquisto costi di impianto e di ampliamento		0
(-)	Acquisto costi di ricerca e sviluppo		0
(-)	Acquisto Diritti di brevetto e diritti di utilizzazione delle opere d'ingegno	-264.408	-212.365
(-)	Acquisto immobilizzazioni immateriali in corso	-273	4.707
(-)	Acquisto altre immobilizzazioni immateriali	0	-1.145

SCHEMA DI RENDICONTO FINANZIARIO		ANNO 2020	ANNO 2019
(-)	Acquisto Immobilizzazioni Immateriali	-264.681	-208.803
(+)	Valore netto contabile costi di impianto e di ampliamento dismessi	0	0
(+)	Valore netto contabile costi di ricerca e sviluppo dismessi	0	0
(+)	Valore netto contabile Diritti di brevetto e diritti di utilizzazione delle opere d'ingegno dismessi	0	0
(+)	Valore netto contabile immobilizzazioni immateriali in corso dismesse	0	0
(+)	Valore netto contabile altre immobilizzazioni immateriali dismesse	0	0
(+)	Valore netto contabile Immobilizzazioni Immateriali dismesse	0	0
(-)	Acquisto terreni	0	0
(-)	Acquisto fabbricati	-414.938	-92.256
(-)	Acquisto impianti e macchinari	-3.472.786	-1.416.848
(-)	Acquisto attrezzature sanitarie e scientifiche	0	0
(-)	Acquisto mobili e arredi	-317.581	-258.381
(-)	Acquisto automezzi	-6.000	-50.000
(-)	Acquisto altri beni materiali	-1.017.761	-500.528
(-)	Acquisto Immobilizzazioni Materiali	-5.229.067	-2.318.013
(+)	Valore netto contabile terreni dismessi	0	0
(+)	Valore netto contabile fabbricati dismessi	3.092.578	0
(+)	Valore netto contabile impianti e macchinari dismessi	2.372	3.719
(+)	Valore netto contabile attrezzature sanitarie e scientifiche dismesse	0	0
(+)	Valore netto contabile mobili e arredi dismessi	2.461	0
(+)	Valore netto contabile automezzi dismessi	580	0
(+)	Valore netto contabile altri beni materiali dismessi	0	0
(+)	Valore netto contabile Immobilizzazioni Materiali dismesse	3.097.989	3.719
(-)	Acquisto crediti finanziari	0	0
(-)	Acquisto titoli	0	-9.000
(-)	Acquisto Immobilizzazioni Finanziarie	0	-9.000
(+)	Valore netto contabile crediti finanziari dismessi	0	1.666
(+)	Valore netto contabile titoli dismessi		0
(+)	Valore netto contabile Immobilizzazioni Finanziarie dismesse	0	1.666
(+/-)	Aumento/Diminuzione debiti v/fornitori di immobilizzazioni	0	0
B - Totale attività di investimento		-2.395.758	-2.530.431
ATTIVITÀ DI FINANZIAMENTO			
(+/-)	diminuzione/aumento crediti vs Stato (finanziamenti per investimenti)	-3.928.980	
(+/-)	diminuzione/aumento crediti vs Regione (finanziamenti per investimenti)	-2.050.000	-11.850.000
(+/-)	diminuzione/aumento crediti vs Regione (aumento fondo di dotazione)	0	0
(+/-)	diminuzione/aumento crediti vs Regione (ripiano perdite)	0	0
(+/-)	diminuzione/aumento crediti vs Regione (copertura debiti al 31.12.2005)	0	0
(+)	aumento fondo di dotazione	-5.978.980	-11.850.000
(+)	aumento contributi in c/capitale da regione e da altri	18.498.709	15.258.044
(+/-)	altri aumenti/diminuzioni al patrimonio netto	-8.324.460	-1.521.902
(+/-)	aumenti/diminuzioni nette contabili al patrimonio netto	10.174.250	13.736.142
(+/-)	aumento/diminuzione debiti C/C bancari e istituto tesoriere	0	-4.744.482
(+)	assunzione nuovi mutui	0	0
(-)	mutui quota capitale rimborsata	-1.094.577	-1.058.029
C - Totale attività di finanziamento		3.100.693	-3.916.369
FLUSSO DI CASSA COMPLESSIVO (A+B+C)		22.628	720.076
Delta liquidità tra inizio e fine esercizio (al netto dei conti bancari passivi)		22.628	720.076
Squadratura tra il valore delle disponibilità liquide nello SP e il valore del flusso di cassa complessivo		0	-0

RELAZIONE AL RENDICONTO FINANZIARIO 2020

Il rendiconto finanziario è un prospetto contabile che presenta le variazioni intervenute nelle risorse finanziarie aziendali in un determinato esercizio, evidenziandone le cause.

L'analisi per flussi condotta attraverso tale strumento fornisce informazioni complementari rispetto a quelle ottenibili dagli altri documenti che compongono il bilancio d'esercizio.

La gestione monetaria viene ricostruita attraverso l'analisi degli eventi della gestione economica, permettendo di evidenziare le disponibilità liquide prodotte e/o assorbite dalla gestione in termini di flussi finanziari distinti in una delle seguenti categorie:

- ✓ gestione corrente: sintetizza la liquidità generata dalla gestione corrente, ovvero partendo dal risultato d'esercizio vengono effettuate delle rettifiche in aggiunta o in diminuzione per i movimenti di natura non monetaria;
- ✓ gestione reddituale: integra il risultato della gestione corrente con le variazioni dei crediti e debiti connessi alla gestione caratteristica;
- ✓ attività di investimento: riassume gli effetti finanziari generati dalle attività di investimento;
- ✓ attività di finanziamento: comprende gli effetti finanziari generati dai finanziamenti destinati agli investimenti e le variazioni del conto corrente bancario di tesoreria.

Le disponibilità liquide al 01/01/2020 sommate al flusso generato dalle diverse gestioni determina le disponibilità liquide al 31/12/2020, come indicato nella seguente tabella (valori espressi in milioni di euro):

	2020	2019
Disponibilità liquide al 01/01	1,631	0,911
Flusso di cassa complessivo	0,023	0,720
Disponibilità liquide al 31/12	1,654	1,631

Nell'anno 2020 il flusso complessivo prodotto è sostanzialmente pari a zero. Il flusso negativo della variazione dei crediti e debiti e dell'attività di investimento è stato compensato dalla variazione positiva di flusso della gestione corrente e dell'attività di finanziamento. Di seguito, in dettaglio, il contributo di ogni area gestionale (valori espressi in milioni di euro) alla determinazione della liquidità complessiva generata.

	2020	2019
Flusso CCN generato dalla gestione corrente	+5,343	+ 0,155
Flusso CCN generato dalla variazione dei crediti e debiti	-6,025	+ 7,012
Flusso CCN generato dalle attività di investimento	-2,395	-2,531
Flusso CCN generato dalle attività di finanziamento	+3,100	- 3,916
Flusso complessivo	0,023	0,720

La **gestione corrente** ha determinato una variazione positiva di 5,3 milioni di euro. Il flusso finanziario derivante dalla gestione corrente è determinato rettificando il risultato d'esercizio dagli elementi di natura non monetaria: ammortamenti, utilizzo quota contributi in conto capitale, accantonamenti, svalutazioni/rivalutazioni. Si ricorda che tale meccanismo contabile trova la sua motivazione nel fatto che i costi non monetari riducono il reddito netto, senza però costituire minore flusso di cassa, mentre i ricavi non monetari aumentano il reddito netto, senza però costituire maggiore flusso di cassa. In particolare, si rileva l'incidenza dell'operazione di vendita della precedente sede dell'Ospedale, che ha comportato da un lato l'imputazione della relativa sterilizzazione nella voce "Utilizzo finanziamenti per investimenti" per 9,3 milioni di euro e dall'altro l'imputazione di ca. 10 milioni di euro di svalutazione del valore iscritto in bilancio nella voce "accantonamenti a fondi svalutazioni".

Il flusso finanziario derivante dalla variazione dei crediti e debiti è determinato rettificando il risultato della gestione corrente dagli elementi di natura monetaria, crediti e debiti, trasformandoli in incassi e pagamenti, ovvero in variazioni di disponibilità liquide.

La **variazione dei crediti e debiti** connessi alla gestione corrente ha comportato una riduzione di risorse finanziarie di 6 milioni di euro. Il flusso di cassa complessivo è stato determinato da un lato da una diminuzione dei debiti verso Regione di 9,7 milioni di euro dovuto ad assegnazioni 2020 per FSR superiori rispetto agli importi assegnati durante il 2019 e d'altro, da un aumento dei debiti verso fornitori di 2,7 milioni di euro e da una diminuzione dei crediti verso la Regione di 1,3 milioni di euro dovuta alla diminuzione della mobilità attiva regionale causata dall'emergenza pandemica Covid.

L'indicatore annuale di tempestività dei pagamenti, istituito a seguito del D.P.C.M. 22/09/2014, evidenzia per l'anno 2020 un pagamento in anticipo di 13 giorni rispetto alla data di scadenza delle fatture passive, migliorando la performance di chiusura del 2019 che si era attestata su un anticipo di 7 giorni.

Le **attività di investimento** comprendono le operazioni di acquisto e di vendita delle immobilizzazioni materiali, immateriali e finanziarie. Tale attività ha generato una variazione negativa di 2,4 milioni di euro, dovuta principalmente all'acquisto di attrezzature sanitarie (voce impianti e macchinari del modello SP incrementati per 3,4 milioni di euro) e all'incremento di immobilizzazioni in corso ed acconti per 1 milione di euro relativamente al Campus e al Family Center Anna Meyer, parzialmente compensati dall'incremento di liquidità di ca. 3 milioni di euro derivante dalla vendita della precedente sede dell'Ospedale.

Le **attività di finanziamento** comprendono le operazioni di ottenimento e di restituzione delle risorse finanziarie sotto forma di capitale di debito. Nel 2020 si è registrato un incremento di liquidità di questa area pari a 3,1 milioni di euro derivante, dovuta alla vendita della precedente sede dell'Ospedale parzialmente compensato dal finanziamento della Presidenza del Consiglio dei Ministri di 3,9 milioni di euro relativo al DL 34/2020 "Piano di riordino della rete ospedaliera in emergenza Covid" assegnato con Delibera di Giunta regionale n. 1393/2020, dal finanziamento regionale per il nuovo parcheggio del parco della salute e alla restituzione di quote di mutui per 1 milione di euro.



Azienda Ospedaliero-Universitaria Meyer

Nota Integrativa
Bilancio di Esercizio 2020

INDICE NOTA INTEGRATIVA AL BILANCIO D'ESERCIZIO 2020

1. CRITERI GENERALI DI FORMAZIONE DEL BILANCIO DI ESERCIZIO	1
2. CRITERI DI VALUTAZIONE ADOTTATI PER LA REDAZIONE DEL BILANCIO DI ESERCIZIO	4
3. DATI RELATIVI AL PERSONALE	7
4. IMMOBILIZZAZIONI MATERIALI E IMMATERIALI	10
5. IMMOBILIZZAZIONI FINANZIARIE	17
6. RIMANENZE.....	20
7. CREDITI	23
8. ATTIVITÀ FINANZIARIE CHE NON COSTITUISCONO IMMOBILIZZAZIONI	40
9. DISPONIBILITÀ LIQUIDE	42
10. RATEI E RISCONTI ATTIVI	43
11. PATRIMONIO NETTO.....	44
12. FONDI PER RISCHI E ONERI	49
13. TRATTAMENTO DI FINE RAPPORTO	70
14. DEBITI.....	73
15. RATEI E RISCONTI PASSIVI	80
16. CONTI D'ORDINE.....	81
17. CONTRIBUTI IN CONTO ESERCIZIO	82
18. PROVENTI E RICAVI DIVERSI	87
19. ACQUISTI DI BENI	90
20. ACQUISTI DI SERVIZI.....	96
21. GODIMENTO BENI DI TERZI	103
22. COSTI DEL PERSONALE	104
23. ONERI DIVERSI DI GESTIONE.....	111
24. ACCANTONAMENTI	112
25. PROVENTI E ONERI FINANZIARI	113
26. RETTIFICHE DI VALORE DI ATTIVITÀ FINANZIARIE.....	114
27. PROVENTI E ONERI STRAORDINARI.....	115
28. IMPOSTE SUL REDDITO D'ESERCIZIO	119

ALLEGATI:

1. MODELLO SP ANNI 2020 E 2019;
2. MODELLO CE ANNI 2020 E 2019;
3. PROSPETTO PER RISARCIMENTO DA RESPONSABILITÀ CIVILE COME DA LETTERA PROT. 51568/Q.50.40.10 DEL 28/2/2011;

- 4. PROSPETTO FLUSSI DI CASSA ANNO 2020;**
- 5. INCASSI PER CODICI GESTIONALI SIOPE ANNO 2020;**
- 6. INCASSI PER CODICI GESTIONALI SIOPE ANNO 2019;**
- 7. PAGAMENTI PER CODICI GESTIONALI SIOPE ANNI 2020;**
- 8. PAGAMENTI PER CODICI GESTIONALI SIOPE ANNI 2019;**
- 9. PROSPETTO CON L'IMPORTO DEI PAGAMENTI PER TRANSAZIONI COMMERCIALI EFFETTUATI DOPO LA SCADENZA PREVISTA DAL D.LGS. 231 DEL 09/10/2002 AI SENSI DELL'ART. 41, CO. 1. D.L. 66/2014 CONVERTITO CON L. N. 89 DEL 23/06/2014;**
- 10. INDICATORE ANNUALE 2020 DI TEMPESTIVITÀ DEI PAGAMENTI A NORMA DEL D.P.C.M. 22/09/2014.**

1.Criteri generali di formazione del bilancio di esercizio

Il bilancio di esercizio è costituito dallo stato patrimoniale, dal conto economico, dal rendiconto finanziario e dalla presente nota integrativa, ed è corredato dalla relazione sulla gestione. Esso è stato predisposto secondo le disposizioni del D.Lgs. 118/2011, quindi facendo riferimento al Codice Civile e ai Principi Contabili Nazionali (OIC), fatto salvo quanto difformemente previsto dallo stesso D.Lgs. 118/2011 e s.m.i., nonché dai successivi decreti ministeriali di attuazione.

La presente nota integrativa, in particolare, contiene tutte le informazioni richieste dal D.Lgs. 118/2011 e s.m.i., nonché dai successivi decreti ministeriali di attuazione. Fornisce inoltre tutte le informazioni supplementari, anche se non specificamente richieste da disposizioni di legge, ritenute necessarie a dare una rappresentazione veritiera e corretta dei fatti aziendali e in ottemperanza al postulato della chiarezza del bilancio.

Lo stato patrimoniale, il conto economico, il rendiconto finanziario e la nota integrativa sono stati predisposti in unità di Euro. L'arrotondamento è stato eseguito all'unità inferiore per decimali inferiori a 0,5 Euro e all'unità superiore per decimali pari o superiori a 0,5 Euro.

Eventuali deroghe all'applicazione di disposizioni di legge:

GEN01 NO	Non si sono verificati casi eccezionali che impongano di derogare alle disposizioni di legge.
GEN01 – SI	Si sono verificati casi eccezionali che, ai sensi dell'articolo 2423, comma 4, codice civile, impongono di derogare alle disposizioni di legge. I casi eccezionali devono essere illustrati; le deroghe applicate devono essere motivate e ne devono essere quantificati gli effetti con riguardo alla situazione patrimoniale e finanziaria e al risultato economico.

Illustrazione, motivazione, effetti delle eventuali deroghe

Eventuali deroghe al principio di continuità di applicazione dei criteri di valutazione:

GEN02 NO	I criteri utilizzati nella formazione del bilancio non si discostano dai medesimi utilizzati per la formazione del bilancio del precedente esercizio, in particolare nelle valutazioni e nella continuità dei medesimi principi.
GEN02 – SI	Si sono rese necessarie modifiche ai criteri utilizzati nella formazione del bilancio. Ai sensi dell'articolo 2423-bis, comma 2, codice civile, le deroghe al principio di continuità di applicazione dei criteri di valutazione sono consentite in casi eccezionali. La nota integrativa deve motivare la deroga e indicarne l'influenza sulla rappresentazione della situazione patrimoniale e finanziaria e del risultato economico.

Illustrazione, motivazione, effetti delle eventuali deroghe

Eventuali casi di non comparabilità delle voci rispetto all'esercizio precedente:

GEN03 NO	Tutte le voci relative allo stato patrimoniale, al conto economico e al rendiconto finanziario dell'esercizio precedente sono comparabili con quelle del presente esercizio e non si è reso necessario alcun adattamento.
GEN03 – SI	Le voci dell'esercizio precedente, relative allo stato patrimoniale, al conto economico e/o al rendiconto finanziario, non sono comparabili. Ai sensi dell'articolo 2423-ter, comma 5, codice civile, se le voci non sono comparabili, quelle relative all'esercizio precedente devono essere adattate. La non comparabilità e l'adattamento o l'impossibilità di questo devono essere segnalati e commentati nella nota integrativa.

Come premessa generale al bilancio d'esercizio 2020 occorre ricordare come l'emergenza pandemica abbia fortemente condizionato l'organizzazione dell'intera Azienda Ospedaliero-Universitaria Meyer e la sua produzione.

Nelle pagine seguenti e nella Relazione sulla Gestione al Bilancio d'Esercizio 2020 verrà rappresentato come la pandemia da COVID-19 abbia condizionato profondamente la produzione, generando specifici costi incrementali. Per rendicontare tali maggiori costi sono state adottate le due seguenti deliberazioni del Direttore Generale AOU Meyer:

- 1. la n. 400 del 08/07/2021 avente ad oggetto "Ricognizione costi per il personale sostenuti per la gestione dell'emergenza epidemiologica da COVID-19 -Anno 2020", dalla quale si evince un maggior costo del fattore produttivo personale correlato al COVID-19 per euro 2.651.424,50;*
- 2. la n. 470 del 05/08/2021 avente ad oggetto "Ricognizione maggiori costi per acquisto di beni e servizi sostenuti per la gestione dell'emergenza epidemiologica da COVID-19 - Anno 2020", dalla quale si evince un maggior costo dei fattori produttivi per l'acquisto di beni e servizi per euro 2.875.217,41.*

Come aspetti di rilievo che hanno comportato effetti sul bilancio d'esercizio 2020, si segnala:

- 1. il Decreto Dirigenziale n. 9749 del 08/06/2021 della Regione Toscana, Direzione Diritti di Cittadinanza e Coesione Sociale, Settore Contabilità e Investimenti avente ad oggetto «DGR n. 1343 del 20 dicembre 2004 "Approvazione disposizioni varie in materia di contabilità delle Aziende Sanitarie della Toscana". Aggiornamento della casistica per l'applicazione dei principi contabili nelle aziende e negli enti del Servizio Sanitario della Regione Toscana. Modifiche al decreto dirigenziale n. 7934 del 29 maggio 2020» con il quale viene aggiornata la nuova casistica regionale valida a partire dalla redazione del bilancio d'esercizio 2020".*
- 2. Nel corso dell'esercizio sono state effettuate svalutazioni di immobilizzazioni materiali e/o immateriali. Nel corso del 2020 è stata veduta una porzione del Vecchio Meyer alla Regione Toscana (l'immobile ex Oftalmico) per un prezzo pari alla Perizia di Stima valutata dall'Agenzia delle Entrate corrispondente a 4.706.000,00 euro. Tale vendita ha permesso la realizzazione di una plusvalenza di 1.613.422,35 euro rispetto al valore netto contabile dell'immobile che è stata appostata, ai sensi del Dlgs 118/11, nel conto "Riserve da plusvalenze da reinvestire".*

3. *Per quanto riguarda l'altro immobile del vecchio Meyer (l'immobile situato in Via Luca Giordano), rimasto di nostra proprietà, abbiamo provveduto ai sensi del principio 3.22 della Cassistica Regionale ad una svalutazione contabile di 10.036.976,23 euro riallineando il suo valore netto contabile al valore di stima rilasciato sempre dall'Agenzia delle Entrate pari a 10.348.000,00 euro. Tale svalutazione è stata parzialmente sterilizzata per 9.243.364,59 euro tramite l'utilizzo di finanziamenti in conto capitale che avevano a suo tempo finanziato l'acquisto e la ristrutturazione dell'immobile.*
4. *In merito all'immobile di Via Luca Giordano si fa presente che nel corso del 2021 è stato sottoscritto un preliminare di vendita con la Regione Toscana con il quale la Regione si è impegnata ad acquisire l'immobile entro il 31/12/2021 al prezzo pari alla perizia di stima dell'Agenzia delle Entrate.*
5. *Acquisizione a partire dal 01/01/2020 della gestione operativa del FORMAS a seguito DGRT n. 1453 del 25/11/2019, mentre fino al 31/12/2019 inglobato all'interno della AOU Careggi. Pertanto a partire dal bilancio d'esercizio 2020 i ricavi (prevalentemente contribuzione regionale) ed i costi del FORMAS sono rappresentati nel bilancio d'esercizio 2020 della AOU Meyer.*

Altre informazioni di carattere generale, relative alla conversione dei valori

GEN04 NO	Nel corso dell'esercizio non sono state effettuate conversioni di voci di bilancio espresse all'origine in moneta diversa dall'Euro.
GEN04 – SI	Nel corso dell'esercizio sono state effettuate conversioni di voci di bilancio espresse all'origine in moneta diversa dall'Euro. [INSERIRE CRITERI UTILIZZATI ED EVENTUALI EFFETTI SIGNIFICATIVI DELLE VARIAZIONI NEI CAMBI VALUTARI VERIFICATE SUCCESSIVAMENTE ALLA CHIUSURA DELL'ESERCIZIO]

2.Criteri di valutazione adottati per la redazione del bilancio di esercizio

Il bilancio di esercizio è lo strumento di informazione patrimoniale, finanziaria ed economica dell'azienda sanitaria. Perché possa svolgere tale funzione, il bilancio è stato redatto con chiarezza, così da rappresentare in modo veritiero e corretto la situazione patrimoniale e finanziaria dell'azienda e il risultato economico dell'esercizio.

Le caratteristiche sopra menzionate sono state assicurate, laddove necessario, dall'inserimento di informazioni complementari. Se vi è stata deroga alle disposizioni di legge, essa è stata motivata e ne sono stati esplicitati gli effetti sulla situazione patrimoniale, finanziaria ed economica dell'azienda nella presente nota integrativa. Al riguardo si precisa che non vi sono state deroghe alle disposizioni di legge che regolano il bilancio.

La valutazione delle voci di bilancio è stata fatta ispirandosi ai principi di prudenza e competenza, tenendo conto della funzione economica dell'elemento attivo e passivo considerato e nella prospettiva della continuazione dell'attività.

L'applicazione del principio di prudenza ha comportato la valutazione individuale degli elementi componenti le singole poste o voci delle attività o passività, per evitare compensi tra perdite che dovevano essere riconosciute e utili da non riconoscere in quanto non realizzati.

In ottemperanza al principio di competenza, l'effetto delle operazioni e degli altri eventi è stato rilevato contabilmente e attribuito all'esercizio al quale tali operazioni ed eventi si riferiscono, e non a quello in cui si concretizzano i relativi movimenti di numerario (incassi e pagamenti).

I criteri di valutazione adottati sono sintetizzati nella tabella che segue.

Posta di bilancio	Criterio di valutazione
Immobilizzazioni immateriali	Sono iscritte al costo di acquisto o di produzione, inclusi i costi accessori e l'IVA in quanto non detraibile. Sono espresse in bilancio al netto degli ammortamenti effettuati nel corso degli esercizi. Le aliquote di ammortamento sono quelle fissate dal D.Lgs. 118/2011 e s.m.i., nonché dai successivi decreti ministeriali di attuazione. L'iscrizione tra le immobilizzazioni dei costi di impianto e di ampliamento, di ricerca e sviluppo avviene con il consenso del collegio sindacale.
Immobilizzazioni materiali	Sono iscritte al costo di acquisto o di produzione, inclusi i costi accessori e l'IVA in quanto non detraibile. Sono espresse in bilancio al netto dei relativi fondi di ammortamento. Le aliquote di ammortamento sono quelle fissate dal D.Lgs. 118/2011 e s.m.i., nonché dai successivi decreti ministeriali di attuazione. I fabbricati di primo conferimento sono stati iscritti sulla base dei seguenti criteri di valutazione: <i>Valorizzati in base alla rendita catastale di ciascun immobile rivalutata del 5%</i> . I fabbricati ricevuti a titolo gratuito, dalla regione o da altri soggetti pubblici e privati, successivamente alla costituzione dell'Azienda, sono stati iscritti sulla base dei seguenti criteri di valutazione: <i>Valorizzati in base alla rendita catastale di ciascun immobile rivalutata del 5%</i> .

	<p>I costi di manutenzione e riparazione che non rivestono carattere incrementativo del valore e/o della funzionalità dei beni sono addebitati al conto economico dell'esercizio in cui sono sostenuti. Le spese di manutenzione e riparazione aventi natura incrementativa sono imputate all'attivo patrimoniale e, successivamente, ammortizzate. Le immobilizzazioni che, alla fine dell'esercizio, presentano un valore durevolmente inferiore rispetto al residuo costo da ammortizzare vengono iscritte a tale minor valore. Questo non viene mantenuto se negli esercizi successivi vengono meno le ragioni della svalutazione effettuata.</p> <p>Le immobilizzazioni materiali detenute in base a contratti di leasing finanziario vengono contabilizzate secondo quanto previsto dalla vigente normativa italiana, la quale prevede l'addebito a conto economico per competenza dei canoni, l'indicazione dell'impegno per canoni a scadere nei conti d'ordine e l'inserimento del cespite tra le immobilizzazioni solo all'atto del riscatto.</p>
Titoli	Sono iscritti al minor valore tra il prezzo d'acquisto e quanto è possibile realizzare sulla base dell'andamento del mercato.
Partecipazioni	Sono iscritte al costo di acquisto o di sottoscrizione, eventualmente rettificato per riflettere perdite permanenti di valore. Tale minor valore non verrà mantenuto negli esercizi successivi qualora vengano meno le ragioni della svalutazione effettuata. Si precisa che per l'anno 2020, a differenza di quanto accaduto negli anni precedenti, non sussistono i presupposti per procedere alla svalutazione di alcune partecipazioni possedute dall'Azienda.
Rimanenze	Sono iscritte al minore tra costo di acquisto o di produzione e valore desumibile dall'andamento del mercato. Per i beni fungibili il costo è calcolato con il metodo della media ponderata.
Crediti	Sono esposti al presumibile valore di realizzo. L'adeguamento del valore nominale dei crediti al valore presunto di realizzo è ottenuto mediante apposito fondo al fine di tener conto dei rischi di inesigibilità.
Disponibilità liquide	Sono iscritte in bilancio al loro valore nominale.
Ratei e risconti	Sono determinati in proporzione al periodo temporale di competenza del costo o del ricavo comune a due o più esercizi.
Patrimonio netto	<p>I contributi per ripiano perdite sono rilevati con le modalità previste dal D.Lgs. 118/2011 e s.m.i., nonché dai successivi decreti ministeriali di attuazione. I contributi in conto capitale sono rilevati con le modalità previste dal D.Lgs. 118/2011 e s.m.i., nonché dai successivi decreti ministeriali di attuazione.</p> <p>Per i beni di primo conferimento, la sterilizzazione degli ammortamenti avviene mediante storno a conto economico di quote della voce di Patrimonio Netto "Finanziamenti per beni di prima dotazione".</p>
Fondi per rischi e oneri	I fondi per quote inutilizzate di contributi sono costituiti da accantonamenti determinati con le modalità previste dall'art. 29 comma 1, lett. e) del D.Lgs. 118/2011 e s.m.i., nonché dai successivi decreti ministeriali di attuazione. I fondi per rischi e oneri sono costituiti da accantonamenti effettuati allo scopo di coprire perdite o debiti di natura determinata e di esistenza certa o probabile, che alla data di chiusura dell'esercizio sono però indeterminati nell'ammontare e/o nella data di sopravvenienza, secondo quanto previsto dall'art. 29, comma 1, lett. g) del D.Lgs. 118/2011 e s.m.i., nonché dai successivi decreti ministeriali di attuazione. Per la determinazione di tali fondi si richiama anche il principio contabile OIC n. 31 del dicembre 2016.
Premio operosità Medici SUMAI	È determinato secondo le norme e disposizioni contenute nella Convenzione Unica Nazionale che regolano la determinazione del premio di operosità dei medici SUMAI.
TFR	Rappresenta l'effettivo debito maturato, in conformità alla legge e ai contratti vi-

	<p>genti.</p> <p>Il fondo corrisponde al totale delle singole indennità maturate alla data di chiusura del bilancio, al netto degli acconti erogati, ed è pari a quanto si sarebbe dovuto corrispondere nell'ipotesi di cessazione del rapporto di lavoro in tale data.</p> <p>Per le specifiche si rimanda al paragrafo 13.</p>
Debiti	Sono rilevati al loro valore nominale.
Ricavi e costi	Sono rilevati secondo i principi della prudenza e della competenza economica, anche mediante l'iscrizione dei relativi ratei e risconti.
Imposte sul reddito	Sono determinate secondo le norme e le aliquote vigenti.
Conti d'ordine	Impegni e garanzie sono indicati nei conti d'ordine al loro valore contrattuale residuo. I beni di terzi sono indicati nei conti d'ordine in base al loro valore di mercato al momento dell'ingresso in azienda.

3.Dati relativi al personale

Dati sull'occupazione al 31.12.2020

PERSONALE DIPENDENTE (*) (Conto Annuale)

Tipologia di personale	T1				T2	T2	T3
	Personale al 31/12/2019	di cui Personale Part Time al 31/12/2019	Personale al 31/12/2020	di cui Personale Part Time al 31/12/2020	Numero Mensilità	Totale Spese a carattere stipendiale	Totale spese Accessorie
RUOLO SANITARIO							
Dirigenza							
- Medico-veterinaria	240	2	248	2	2.877,82	11.464.256	7.453.557
- Sanitaria	36	1	45		448,93	1.727.759	494.180
Comparto							
- Categoria DS	66		61		752,21	1.852.074	420.560
- Categoria D	551	37	618	39	6.690,22	14.942.714	3.092.216
- Categoria C							
- Categoria BS							
RUOLO PROFESSIONALE							
Dirigenza							
Livello dirigenziale	1		2		16,00	61.843	36.834
Comparto							
- Categoria D							
RUOLO TECNICO							
Dirigenza							
Livello dirigenziale							
Comparto							
- Categoria DS	3		3		36,00	88.943	16.980
- Categoria D	9	3	11	2	99,41	217.611	47.325
- Categoria C	3		2		32,00	64.189	12.908
- Categoria BS	123	3	143	4	1.605,99	2.890.384	663.565
- Categoria B	12	1	13	1	145,08	250.349	48.416
- Categoria A	13		13		153,13	259.929	46.529
RUOLO AMMINISTRATIVO							
Dirigenza							
Livello dirigenziale	3		3		33,88	133.574	101.852
Comparto							
- Categoria DS	8		8		96,00	251.568	60.328
- Categoria D	20	1	23	1	281,19	630.178	94.499
- Categoria C	20	5	30	3	269,57	544.631	72.053
- Categoria BS	15		14		176,67	324.752	41.135
- Categoria B	7	5	7	5	57,64	100.387	12.525
- Categoria A							

(*) E' necessario comprendere anche il personale dipendente del comparto che però è rilevato nella Tabella 2 del conto annuale con diverso criterio (uomini - anno)

Dati sull'occupazione al 31.12.2020

PERSONALE DIPENDENTE (Conto Annuale)

Tipologia di personale	T1A	T1C	T1A	T1C
	Personale in comando al 31/12/2019 ad altri enti	Personale in comando al 31/12/2019 da altri enti	Personale in comando al 31/12/2020 ad altri enti	Personale in comando al 31/12/2020 da altri enti
RUOLO SANITARIO				
Dirigenza				
- Medico-veterinaria		1		2
- Sanitaria				
Comparto				
- Categoria DS				
- Categoria D		1		1
- Categoria C				
- Categoria BS				
RUOLO PROFESSIONALE				
Dirigenza				
Livello dirigenziale				
Comparto				
- Categoria D				
RUOLO TECNICO				
Dirigenza				
Livello dirigenziale				
Comparto				
- Categoria DS				
- Categoria D				
- Categoria C				
- Categoria BS				
- Categoria B		1		1
- Categoria A				
RUOLO AMMINISTRATIVO				
Dirigenza				
Livello dirigenziale			1	1
Comparto				
- Categoria DS				
- Categoria D			1	3
- Categoria C		2	1	2
- Categoria BS				
- Categoria B				
- Categoria A				

PERSONALE UNIVERSITARIO (Conto Annuale T1B)

Tipologia di personale	Personale al 31/12/2019	di cui Personale Part Time al 31/12/2019	Personale al 31/12/2020	di cui Personale Part Time al 31/12/2020
RUOLO SANITARIO				
Dirigenza	22		22	
Comparto	2			
RUOLO PROFESSIONALE				
Dirigenza				
Comparto				
RUOLO TECNICO				
Dirigenza				
Comparto				
RUOLO AMMINISTRATIVO				
Dirigenza				
Comparto				2

PERSONALE CON ALTRO CONTRATTO-FORMAZIONE LAVORO (Conto Annuale T2)

Tipologia di personale	Uomini - anno anno 2019	Uomini - anno anno 2020
RUOLO SANITARIO		
Dirigenza		
- Medico-Veterinaria		
- Sanitari non medica		
Comparto		
RUOLO PROFESSIONALE		
Dirigenza		
Comparto		
RUOLO TECNICO		
Dirigenza		
Comparto		
RUOLO AMMINISTRATIVO		
Dirigenza		
Comparto		

PERSONALE CON ALTRO CONTRATTO-CONTRATTO DI SOMMINISTRAZIONE (Conto Annuale T2)

Tipologia di personale	Uomini - anno anno 2019	Uomini - anno anno 2020
RUOLO SANITARIO		
Dirigenza		
- Medico-Veterinaria		
- Sanitari non medica		
Comparto	4,48	0,61
RUOLO PROFESSIONALE		
Dirigenza		
Comparto		
RUOLO TECNICO		
Dirigenza		
Comparto	3,53	2,83
RUOLO AMMINISTRATIVO		
Dirigenza		
Comparto	2,84	7,60

PERSONALE CON ALTRO CONTRATTO-LSU (Conto Annuale T2)

Tipologia di personale	Uomini - anno anno 2019	Uomini - anno anno 2020
RUOLO SANITARIO		
Dirigenza		
- Medico-Veterinaria		
- Sanitari non medica		
Comparto		
RUOLO PROFESSIONALE		
Dirigenza		
Comparto		
RUOLO TECNICO		
Dirigenza		
Comparto		
RUOLO AMMINISTRATIVO		
Dirigenza		
Comparto		

PERSONALE IN CONVENZIONE (FLS 12 quadro E per MMG e PLS)

Tipologia di personale	Uomini - anno anno 2019	Uomini - anno anno 2020
RUOLO SANITARIO		
Dirigenza		
- Medico-Veterinaria		
- Sanitari non medica		
Comparto		
RUOLO PROFESSIONALE		
Dirigenza		
Comparto		
RUOLO TECNICO		
Dirigenza		
Comparto		
RUOLO AMMINISTRATIVO		
Dirigenza		
Comparto		

4. Immobilizzazioni materiali e immateriali

CODICE MOD. SP	IMMOBILIZZAZIONI IMMATERIALI	Costo storico	ESERCIZI PRECEDENTI			
			Rivalutazioni	Svalutazioni	Fondo ammortamento	Valore netto iniziale
AAA010	Costi d'impianto e di ampliamento	673.744	-	-	673.744	-
	<i>di cui soggette a sterilizzazione</i>	38.236	-	-	38.236	-
AAA040	Costi di ricerca e sviluppo	-	-	-	-	-
	<i>di cui soggette a sterilizzazione</i>	-	-	-	-	-
AAA070	Diritti di brevetto e diritti di utilizzazione delle opere d'ingegno	4.100.144	-	-	3.845.570	254.575
	<i>di cui soggette a sterilizzazione</i>	1.802.464	-	-	1.599.101	203.363
AAA120	Immobilizzazioni immateriali in corso e acconti	9.483	-	-	-	9.483
AAA130	Altre immobilizzazioni immateriali	-	-	-	-	-
	<i>di cui soggette a sterilizzazione</i>	-	-	-	-	-
AAA140	Concessioni, licenze, marchi e diritti simili	1.145	-	-	115	1.031
	<i>di cui soggette a sterilizzazione</i>	-	-	-	-	-
AAA160	Migliorie su beni di terzi	1.855.172	-	-	1.846.517	8.655
	<i>di cui soggette a sterilizzazione</i>	1.780.600	-	-	1.771.945	8.655
AAA180	Pubblicità	-	-	-	-	-
	<i>di cui soggette a sterilizzazione</i>	-	-	-	-	-
TOTALE IMMOBILIZZAZIONI IMMATERIALI		6.639.688	-	-	6.365.945	273.743
<i>di cui soggette a sterilizzazione</i>		3.621.300	-	-	3.409.281	212.019

CODICE MOD. SP	IMMOBILIZZAZIONI IMMATERIALI	MOVIMENTI DELL'ESERCIZIO							Valore Netto Contabile	
		Giroconti e Riclassificazioni	Rivalutazioni	Svalutazioni	Acquisizioni e costruzioni in economia	Manutenzioni incrementative	Interessi capitalizzati	Dismissioni (valore netto)		Ammortamenti
AAA010	Costi d'impianto e di ampliamento	-	-	-	-	-	-	-	-	-
	<i>di cui soggette a sterilizzazione</i>	-	-	-	-	-	-	-	-	-
AAA040	Costi di ricerca e sviluppo	-	-	-	-	-	-	-	-	-
	<i>di cui soggette a sterilizzazione</i>	-	-	-	-	-	-	-	-	-
AAA070	Diritti di brevetto e diritti di utilizzazione delle opere d'ingegno	-	-	-	264.408	-	-	-	122.050	396.933
	<i>di cui soggette a sterilizzazione</i>	-	-	-	191.208	-	-	-	90.091	304.481
AAA120	Immobilizzazioni immateriali in corso e acconti	-	-	-	273	-	-	-	-	9.755
AAA130	Altre immobilizzazioni immateriali	-	-	-	-	-	-	-	-	-
	<i>di cui soggette a sterilizzazione</i>	-	-	-	-	-	-	-	-	-
AAA140	Concessioni, licenze, marchi e diritti simili	-	-	-	-	-	-	-	229	802
	<i>di cui soggette a sterilizzazione</i>	-	-	-	-	-	-	-	-	-
AAA160	Migliorie su beni di terzi	-	-	-	-	-	-	-	8.655	-
	<i>di cui soggette a sterilizzazione</i>	-	-	-	-	-	-	-	8.655	-
AAA180	Pubblicità	-	-	-	-	-	-	-	-	-
	<i>di cui soggette a sterilizzazione</i>	-	-	-	-	-	-	-	-	-
TOTALE IMMOBILIZZAZIONI IMMATERIALI		-	-	-	264.681	-	-	-	130.934	407.489
<i>di cui soggette a sterilizzazione</i>		-	-	-	191.208	-	-	-	98.746	304.481

Tab. 1 – Dettagli e movimentazioni delle immobilizzazioni immateriali

DETTAGLIO COSTI D'IMPIANTO E DI AMPLIAMENTO	MOVIMENTI DELL'ESERCIZIO			ALTRE INFORMAZIONI	
	Valore iniziale	Incrementi	Valore finale	Ragioni iscrizione	Estremi del verbale del Collegio Sindacale
Interventi 2012 pro-accreditamento AIFA Camera Bianca	53.487	-	53.487	Spese ad utilità pluriennale	Verbali n. 6 del 21/03/12 - n. 11 del 30/05/12
Interventi 2011 pro-accreditamento AIFA Camera Bianca	47.669	-	47.669	Spese ad utilità pluriennale	Verbale n. 1 del 11/01/12
Costi di avviamento Nuovo Meyer	572.588	-	572.588	Spese ad utilità pluriennale	Verbale n. 1 del 09/01/08 - n. 9 del 16/04/09

Tab. 2 – Dettaglio costi di impianto e di ampliamento

DETTAGLIO COSTI DI RICERCA E SVILUPPO	MOVIMENTI DELL'ESERCIZIO			ALTRE INFORMAZIONI	
	Valore iniziale	Incrementi	Valore finale	Ragioni iscrizione	Estremi del verbale del Collegio Sindacale
Descrizione composizione					
....					
...					

Tab. 3 – Dettaglio costi di ricerca e sviluppo

DETTAGLIO PUBBLICITA'	MOVIMENTI DELL'ESERCIZIO			ALTRE INFORMAZIONI	
	Valore iniziale	Incrementi	Valore finale	Ragioni iscrizione	Estremi del verbale del Collegio Sindacale
Descrizione composizione					
....					
...					

Tab. 4 – Dettaglio costi di pubblicità

CODICE MOD. SP	IMMOBILIZZAZIONI MATERIALI	Costo storico	ESERCIZI PRECEDENTI			
			Rivalutazioni	Svalutazioni	Fondo ammortamento	Valore netto iniziale
AAA290	Terreni disponibili					-
	<i>di cui soggetti a sterilizzazione</i>					-
AAA300	Terreni indisponibili	69.579				69.579
	<i>di cui soggetti a sterilizzazione</i>	15.518				15.518
AAA320	Fabbricati non strumentali (disponibili)	29.947.408			6.469.854	23.477.554
	<i>di cui soggetti a sterilizzazione</i>	27.579.502			5.958.290	21.621.212
AAA350	Fabbricati strumentali (indisponibili)	91.239.678	-	-	31.871.271	59.368.407
	<i>di cui soggetti a sterilizzazione</i>	61.013.468	-	-	21.637.944	39.375.524
AAA380	Impianti e macchinari	22.376.943	-	-	18.434.505	3.942.438
	<i>di cui soggetti a sterilizzazione</i>	15.999.759	-	-	12.421.851	3.577.908
AAA410	Attrezzature sanitarie e scientifiche	11.851.608	-	-	11.851.608	-
	<i>di cui soggette a sterilizzazione</i>	9.550.135	-	-	9.550.135	-
AAA440	Mobili e arredi	3.134.085	-	-	2.468.308	665.777
	<i>di cui soggetti a sterilizzazione</i>	1.676.681	-	-	1.228.844	447.837
AAA470	Automezzi	167.138	-	-	119.079	48.059
	<i>di cui soggetti a sterilizzazione</i>	128.937			82.545	46.392
AAA500	Oggetti d'arte	2.066			2.066	-
AAA510	Altre immobilizzazioni materiali	11.724	-	-	11.262	463
	<i>di cui soggetti a sterilizzazione</i>	11.724			11.262	463
AAA540	Immobilizzazioni materiali in corso e acconti	13.611.921	-	-	-	13.611.921
	TOTALE IMMOBILIZZAZIONI MATERIALI	172.412.150	-	-	71.227.951	101.184.199
	<i>di cui soggette a sterilizzazione</i>	115.975.725	-	-	50.890.871	65.084.854

CODICE MOD. SP	IMMOBILIZZAZIONI MATERIALI	MOVIMENTI DELL'ESERCIZIO								Valore Netto Contabile
		Giroconti e Riclassificazioni	Rivalutazioni	Svalutazioni	Acquisizioni e costruzioni in economia	Manutenzioni incrementative	Interessi capitalizzati	Dismissioni (valore netto)	Ammortamenti	
AAA290	Terreni disponibili	-	-	-	-	-	-	-	-	-
	<i>di cui soggetti a sterilizzazione</i>	-	-	-	-	-	-	-	-	-
AAA300	Terreni indisponibili	-	-	-	-	-	-	-	-	69.579
	<i>di cui soggetti a sterilizzazione</i>	-	-	-	-	-	-	-	-	15.518
AAA320	Fabbricati non strumentali (disponibili)	-	-	10.036.976	-	-	-	3.092.578	-	10.348.000
	<i>di cui soggetti a sterilizzazione</i>	-	-	9.243.365	-	-	-	2.848.051	-	9.529.796
AAA350	Fabbricati strumentali (indisponibili)	-	-	-	414.938	-	-	-	2.792.041	56.991.305
	<i>di cui soggetti a sterilizzazione</i>	-	-	-	64.007	-	-	-	1.846.351	37.593.180
AAA380	Impianti e macchinari	-	-	-	3.472.786	-	-	2.372	2.250.455	5.162.997
	<i>di cui soggetti a sterilizzazione</i>	-	-	-	3.075.190	-	-	1.668	2.054.733	4.596.698
AAA410	Attrezzature sanitarie e scientifiche	-	-	-	-	-	-	-	-	-
	<i>di cui soggette a sterilizzazione</i>	-	-	-	-	-	-	-	-	-
AAA440	Mobili e arredi	-	-	-	317.581	-	-	2.461	145.567	835.331
	<i>di cui soggetti a sterilizzazione</i>	-	-	-	108.257	-	-	-	87.247	468.847
AAA470	Automezzi	-	-	-	6.000	-	-	580	16.292	37.188
	<i>di cui soggetti a sterilizzazione</i>	-	-	-	6.000	-	-	580	14.625	37.188
AAA500	Oggetti d'arte	-	-	-	74.800	-	-	-	-	74.800
AAA510	Altre immobilizzazioni materiali	-	-	-	-	-	-	-	463	-
	<i>di cui soggetti a sterilizzazione</i>	-	-	-	-	-	-	-	463	-
AAA540	Immobilizzazioni materiali in corso e acconti	-	-	-	942.961	-	-	-	-	14.554.883
	TOTALE IMMOBILIZZAZIONI MATERIALI	-	-	10.036.976	5.229.067	-	-	3.097.989	5.204.818	88.073.483
	<i>di cui soggette a sterilizzazione</i>	-	-	9.243.365	3.253.454	-	-	2.850.299	4.003.418	52.241.227

Tab. 5 – Dettagli e movimentazioni delle immobilizzazioni materiali

DETTAGLIO ALTRE IMMOBILIZZAZIONI MATERIALI	Valore lordo	Fondo ammortamento	Valore netto
NUVOLA GRANDE CON AQUILONE E SOLE A RREDO SALA ATTESA P.S.	564	564	-
ALBERO CON CESPUGLI E FIORI ARREDO SALA ATTESA P.S.	348	348	-
CARRELLO PORTAGIOCATTOLE	1.104	1.104	-
ARMADIO SALA GIOCHI A CASSETTA CON UN ANTA E DUE RIPIANI	428	428	-
ARMADIO A FORMA DI CASA	806	806	-
CASSETTA GIOCO	806	806	-
ARMADIO A FORMA DI CASA	806	806	-
ALBERO AD ANGOLO CON CESPUGLIO ARREDO SALA ATTESA	312	312	-
PANCA SUSSEX CURVA 145X145 CM COLORE	963	963	-
PANCA SUSSEX CURVA 145X145 CM COLORE	963	963	-
QUADRO IN LEGNO	0	0	-
QUADRO IN LEGNO	0	0	-
QUADRO IN LEGNO	0	0	-
CARROZZINA ORTOPEDICA PER TRASPORTO	2.250	2.250	-
ASCIUGAPASSI PER HALL SERRA DITTA	1.037	1.037	-
ASCIUGAPASSI PER INGRESSO OSPEDALE DITTA	1.338	1.338	-
Totale	11.724	11.724	-

Tab. 6 – Dettaglio altre immobilizzazioni materiali

DETTAGLIO IMMOBILIZZAZIONI MATERIALI IN CORSO	Tipologia finanziamento	MOVIMENTI DELL'ESERCIZIO			
		Valore iniziale	Incrementi	Giroconti e Riclassificazioni	Valore finale
Acquisizione e ristrutturazione Immobile Via Cosimo il Vecchio Firenze	Utilizzo Fondi Statali-Regionali	13.170.693	905.183	-	14.075.876
Progettazione Casa dell'Accoglienza	Utilizzo Fondi Statali-Regionali e Privati	371.990	22.553	-	394.543
Percorso pedonale di collegamento AOU Meyer - Campus	Utilizzo Fondi Statali-Regionali e Privati	24.001	-	-	24.001
Parcheggio Parco della Salute	Utilizzo Fondi Statali-Regionali e Privati	45.238	15.226	-	60.464
Totale		13.611.921	942.961	-	14.554.883

Tab. 7 – Dettaglio immobilizzazioni materiali in corso

Le immobilizzazioni materiali in corso sono state elaborate dai competenti uffici dell'unità operativa Acquisizione Risorse Materiali e Tecniche e confermate dal Dirigente Responsabile dell'unità operativa.

IMM01 – Aliquote di ammortamento immobilizzazioni immateriali.

IMM01 NO	Per le immobilizzazioni immateriali, non ci si è avvalsi della facoltà di adottare aliquote di ammortamento superiori a quelle indicate nel D.Lgs. 118/2011 e s.m.i., nonché dai successivi decreti ministeriali di attuazione.
IMM01 – SI	Per le immobilizzazioni immateriali, la Regione ha autorizzato l'utilizzo di aliquote di ammortamento superiori a quelle indicate nel D.Lgs. 118/2011 e s.m.i., nonché dai successivi decreti ministeriali di attuazione. Le aliquote adottate sono rappresentate nella seguente tabella.

Immobilizzazioni immateriali	Aliquota indicata nel D.Lgs. 118/2011	Aliquota utilizzata dall'azienda

IMM02 – Aliquote di ammortamento immobilizzazioni materiali.

IMM02 – NO	Per le immobilizzazioni materiali, non ci si è avvalsi della facoltà di adottare aliquote di ammortamento superiori a quelle indicate nel D.Lgs.118 /2011 e s.m.i., nonché dai successivi decreti ministeriali di attuazione.
IMM02 – SI	Per le immobilizzazioni materiali, la Regione ha autorizzato l'utilizzo di aliquote di ammortamento superiori a quelle indicate nel D.Lgs. 118/2011 e s.m.i., nonché dai successivi decreti ministeriali di attuazione. Le aliquote adottate sono rappresentate nella seguente tabella.

Immobilizzazioni materiali	Aliquota indicata nel D.Lgs. 118/2011	Aliquota utilizzata dall'azienda

IMM03 – Eventuale ammortamento dimezzato per i cespiti acquistati nell'anno.

IMM03 – NO	Per i cespiti acquistati nell'anno, l'aliquota di ammortamento è stata analiticamente commisurata al periodo intercorso tra (i) il momento in cui il bene è divenuto disponibile e pronto per l'uso e (ii) il 31/12.
IMM03 – SI	Per i cespiti acquistati nell'anno, ci si è avvalsi della facoltà di dimezzare forfettariamente l'aliquota normale di ammortamento.
IMM03 – MISTO	Per i cespiti acquistati nell'anno, ci si è avvalsi della facoltà di dimezzare forfettariamente l'aliquota normale di ammortamento, ma soltanto per alcune categorie di beni <i>[specificare]</i>

IMM04 – Eventuale ammortamento integrale.

IMM04 – NO	Per i cespiti di valore inferiore a € 516.46, non ci si è avvalsi della facoltà di ammortizzare integralmente il bene nell'esercizio in cui il bene è divenuto disponibile e pronto per l'uso.
IMM04 – SI	Per i cespiti di valore inferiore a € 516.46, ci si è avvalsi della facoltà di ammortizzare integralmente il bene nell'esercizio in cui il bene è divenuto disponibile e pronto per l'uso.
IMM04 –	<i>I beni di modesto valore unitario (inferiore a € 516.46) sono stati direttamente impu-</i>

ALTRO	tati al conto economico dell'esercizio di competenza senza transitare dal libro cespiti.
------------------	--

IMM05 – Svalutazioni.

IMM05 – NO	Nel corso dell'esercizio non sono state effettuate svalutazioni di immobilizzazioni materiali e/o immateriali.
IMM05 – SI	<p>Nel corso dell'esercizio sono state effettuate svalutazioni di immobilizzazioni materiali e/o immateriali. Nel corso del 2020 è stata veduta una porzione del Vecchio Meyer alla Regione Toscana (l'immobile ex Oftalmico) per un prezzo pari alla Perizia di Stima valutata dall'Agenzia delle Entrate corrispondente a 4.706.000,00 euro. Tale vendita ha permesso la realizzazione di una plusvalenza di 1.613.422,35 euro rispetto al valore netto contabile dell'immobile che è stata appostata, ai sensi del Dlgs 118/11, nel conto "Riserve da plusvalenze da reinvestire".</p> <p>Per quanto riguarda l'altro immobile del vecchio Meyer (l'immobile situato in Via Luca Giordano), rimasto di nostra proprietà, abbiamo provveduto ai sensi del principio 3.22 della Casistica Regionale ad una svalutazione contabile di 10.036.976,23 euro riallineando il suo valore netto contabile al valore di stima rilasciato sempre dall'Agenzia delle Entrate pari a 10.348.000,00 euro. Tale svalutazione è stata parzialmente sterilizzata per 9.243.364,59 euro tramite l'utilizzo di finanziamenti in conto capitale che avevano a suo tempo finanziato l'acquisto e la ristrutturazione dell'immobile.</p>

IMM06 – Rivalutazioni.

IMM06 – NO	Nel corso dell'esercizio non sono state effettuate rivalutazioni di immobilizzazioni materiali e/o immateriali.
IMM06 – SI	Nel corso dell'esercizio sono state effettuate rivalutazioni di immobilizzazioni materiali e/o immateriali. <i>[SPECIFICARE LEGGE SPECIALE CHE LE HA DETERMINATE, IMPORTO AL LORDO E AL NETTO DEGLI AMMORTAMENTI, CRITERI DI DETERMINAZIONE, IMPATTO SUL PATRIMONIO NETTO]</i>

IMM07 – Incrementi delle immobilizzazioni per lavori interni.

IMM07 – NO	Nel corso dell'esercizio non si sono effettuate capitalizzazioni di costi (la voce CE "Incrementi delle immobilizzazioni per lavori interni" è pari a zero).
IMM07 – SI	Nel corso dell'esercizio si sono effettuate capitalizzazioni di costi (la voce CE "Incrementi delle immobilizzazioni per lavori interni" è > 0). <i>[SPECIFICARE IMPORTO E CRITERI DI DETERMINAZIONE]</i>

IMM08 – Oneri finanziari capitalizzati.

IMM08 – NO	Nel corso dell'esercizio non si sono capitalizzati oneri finanziari.
IMM08 – SI	Nel corso dell'esercizio si sono capitalizzati oneri finanziari <i>[SPECIFICARE IMPORTO E CRITERI DI DETERMINAZIONE]</i>

Altre informazioni relative alle immobilizzazioni materiali e immateriali

Informazione	Caso presente in azienda?	Se sì, illustrare
--------------	---------------------------	-------------------

IMM09 – Gravami. Sulle immobilizzazioni dell'azienda vi sono gravami quali ipoteche, privilegi, pegni, pignoramenti ecc?	NO	SI	
IMM10 – Immobilizzazioni in contenzioso iscritte in bilancio. Sulle immobilizzazioni iscritte in bilancio sono in corso contenziosi con altre aziende sanitarie, con altri enti pubblici o con soggetti privati?	NO	SI	
IMM11 – Immobilizzazioni in contenzioso non iscritte in bilancio. Esistono immobilizzazioni non iscritte nello stato patrimoniale perché non riconosciute come proprietà dell'azienda in seguito a contenziosi in corso con altre aziende sanitarie, con altri enti pubblici o con soggetti privati?	NO	SI	
IMM12 – Eventuali impegni significativi assunti con fornitori per l'acquisizione di immobilizzazioni materiali. Esistono impegni già assunti, ma non ancora tradottisi in debiti?[SE SI' ILLUSTRARE L'AMMONTARE PER SINGOLO IMPEGNO]	NO	SI	
IMM13 – Immobilizzazioni destinate alla vendita. Esistono immobilizzazioni destinate alla vendita con apposito atto deliberativo aziendale?	NO	SI	<p>Come già segnalato nei precedenti bilanci, per l'immobile di via Luca Giordano e via Pico della Mirandola (edifici riconducibili al c.d. "Vecchio Meyer") in fase iniziale era presente un protocollo di intesa fra Regione Toscana e AOU Meyer datato 22/05/2008 per la relativa alienazione (art. 3). A seguito di tale protocollo era stato emanato il decreto n. 1839 del 17/04/2014 di Regione Toscana - Settore Patrimonio e logistica della Direzione Generale Organizzazione inerente il contratto di comodato d'uso gratuito prorogato fino al 31/12/2016. Con deliberazione Direttore Generale n. 276 del 22/06/2017 l'AOU Meyer ha approvato lo schema di contratto di comodato d'uso fino al 31/12/2019 che è stato poi recepito con decreto n. 11016 del 24/07/2017 di Regione Toscana - Settore Patrimonio e logistica al quale è poi seguito la firma del contratto di comodato in data 25/08/2017. Con Delibera del Direttore Generale n. 535 del 13/09/2019 e Delibera Regionale n. 1123 del 09/09/2019 è stato inoltre approvato un protocollo di intesa tra AOU Meyer e Regione Toscana diretto all'attivazione di un processo di verifica di fattibilità finalizzato all'acquisto da parte della Regione dei complessi immobiliari costituiti dall'ex Ospedale Meyer e dall'ex Ospedale Oftalmico.</p> <p>Nel corso del 2020 è stata veduta una porzione del Vecchio Meyer alla Regione Toscana (l'immobile ex Oftalmico) per un prezzo pari alla Perizia di Stima valutata dall'Agenzia delle Entrate corrispondente a 4.706.000,00 eu-</p>

			<p>ro. Tale vendita ha permesso la realizzazione di una plusvalenza di 1.613.422,35 euro rispetto al valore netto contabile dell'immobile che è stata appostata, ai sensi del Dlgs 118/11, nel conto "Riserve da plusvalenze da reinvestire".</p> <p>Per quanto riguarda l'altro immobile del vecchio Meyer (l'immobile situato in Via Luca Giordano), rimasto di nostra proprietà, abbiamo provveduto ai sensi del principio 3.22 della Casistica Regionale ad una svalutazione contabile di 10.036.976,23 euro riallineando il suo valore netto contabile al valore di stima rilasciato sempre dall'Agenzia delle Entrate pari a 10.348.000,00 euro. Tale svalutazione è stata parzialmente sterilizzata per 9.243.364,59 euro tramite l'utilizzo di finanziamenti in conto capitale che avevano a suo tempo finanziato l'acquisto e la ristrutturazione dell'immobile.</p> <p>A proposito dell'immobile di Via Luca Giordano si fa presente che nel corso del 2021 è stato sottoscritto un preliminare di vendita con la Regione Toscana con il quale la Regione si è impegnata ad acquisire l'immobile entro il 31/12/2021 al prezzo pari alla perizia di stima dell'Agenzia delle Entrate.</p>
<p>IMM14 – Altro. Esistono altre informazioni che si ritiene necessario fornire per soddisfare la regola generale secondo cui "Se le informazioni richieste da specifiche disposizioni di legge non sono sufficienti a dare una rappresentazione veritiera e corretta, si devono fornire le informazioni complementari necessarie allo scopo" (art 2423 cc)?</p>	<p>NO</p>	<p>SI</p>	

5. Immobilizzazioni finanziarie

CODICE MOD. SP	CREDITI FINANZIARI (VALORE NOMINALE)	Valore iniziale	Incrementi	Decrementi	Valore finale
AAA660	Crediti finanziari v/Stato				
AAA670	Crediti finanziari v/Regione				
AAA680	Crediti finanziari v/partecipate:				
	...				
	...				
AAA690	Crediti finanziari v/altri:				
	Cauzione Fondo Cassa Riscuotitrici automatiche - Basilichi SpA	8.250	-	-	8.250
	Cauzione locazione immobile Società Mutuo Soccorso di Careggi	1.600	-	-	1.600
	TOTALE CREDITI FINANZIARI	9.850	-	-	9.850

Tab. 8 – Movimentazione dei crediti finanziari

CODICE MOD. SP	CREDITI FINANZIARI (FONDO SVALUTAZIONE)	Fondo svalutazione iniziale	Accantonamenti	Utilizzi	Fondo svalutazione finale
AAA660	Crediti finanziari v/Stato				
AAA670	Crediti finanziari v/Regione				
AAA680	Crediti finanziari v/partecipate:				
	...				
	...				
AAA690	Crediti finanziari v/altri:				
	...				
	...				
	TOTALE CREDITI FINANZIARI				

Tab. 9 – Movimentazione del fondo svalutazione dei crediti finanziari

CODICE MOD. SP	CREDITI FINANZIARI	VALORE NOMINALE DEI CREDITI AL 31/12/2019 PER ANNO DI FORMAZIONE				
		2016 e precedenti	2017	2018	2019	2020
AAA660	Crediti finanziari v/Stato					
AAA670	Crediti finanziari v/Regione					
AAA680	Crediti finanziari v/partecipate:					
	...					
	...					
AAA690	Crediti finanziari v/altri:					
	Cauzione Fondo Cassa Riscuotitrici automatiche - Basilichi SpA	8.250	-	-	-	-
	Cauzione locazione immobile Società Mutuo Soccorso di Careggi	1.600	-	-	-	-
	TOTALE CREDITI FINANZIARI	9.850	-	-	-	-

Tab. 10 – Valore nominale dei crediti finanziari distinti per anno di formazione

CODICE MOD. SP	CREDITI FINANZIARI	VALORE NETTO DEI CREDITI AL 31/12/2019 PER SCADENZA		
		Entro 12 mesi	Tra 1 e 5 anni	Oltre 5 anni
AAA660	Crediti finanziari v/Stato			
AAA670	Crediti finanziari v/Regione			
AAA680	Crediti finanziari v/partecipate:			
	...			
	...			
AAA690	Crediti finanziari v/altri:		9.850	
	...			
	...			
TOTALE CREDITI FINANZIARI			9.850	

Tab. 11 – Valore netto dei crediti finanziari distinti per scadenza

CODICE MOD. SP	TITOLI CHE COSTITUISCONO IMMOBILIZZAZIONI FINANZIARIE	Costo storico	ESERCIZI PRECEDENTI		
			Rivalutazioni	Svalutazioni	Valore iniziale
AAA710	Partecipazioni:	903.569	-	766.399	137.170
	Partecipazioni in imprese controllate				
	Partecipazioni in imprese collegate				
	Partecipazioni in altre imprese				
		903.569	-	766.399	137.170
AAA720	Altri titoli:				
AAA730	Titoli di Stato				
AAA740	Altre Obbligazioni				
AAA750	Titoli azionari quotati in Borsa				
AAA760	Titoli diversi				
TOTALE		903.569	-	766.399	137.170

CODICE MOD. SP	TITOLI CHE COSTITUISCONO IMMOBILIZZAZIONI FINANZIARIE	MOVIMENTI DELL'ESERCIZIO					
		Giroconti e Riclassificazioni	Rivalutazioni	Svalutazioni	Acquisizioni e conferimenti	Cessioni (valore contabile)	Valore contabile
AAA710	Partecipazioni:						133.170
	Partecipazioni in imprese controllate						
	Partecipazioni in imprese collegate						
	Partecipazioni in altre imprese	- 4.000	-	-	-	-	133.170
AAA720	Altri titoli:						
AAA730	Titoli di Stato						
AAA740	Altre Obbligazioni						
AAA750	Titoli azionari quotati in Borsa						
AAA760	Titoli diversi						
TOTALE		- 4.000	-	-	-	-	133.170

Tab. 12 – Dettagli e movimentazioni dei titoli iscritti nelle immobilizzazioni finanziarie

ELENCO PARTECIPAZIONI	Sede	Forma giuridica	Capitale	% capitale pubblico	Patrimonio netto incluso riserve	Totale Attivo	Risultato di esercizio	% di possesso	Valore attribuito a bilancio	Criterio di valorizzazione (costo / PN)
Partecipazioni in imprese controllate:										
...										
...										
Partecipazioni in imprese collegate:										
...										
...										
Partecipazioni in altre imprese:										
CET Soc. Conc. Energia	Firenze	Società consortile a responsabilità limitata	92.640	100%	600.291	1.570.906	74.218	0,57%	531	costo
Consorzio Metis Pisa	Pisa	Consorzio	99.418	100%	1.716.915	3.741.312	268.042	9,09%	9.038	costo
Consorzio INCIPIT	Roma	Consorzio	80.000	100%	299.981	719.462	139.591	6,25%	5.000	costo
Fondazione Imago 7	Pisa	Fondazione di Ricerca	1.449.880	60%	1.073.126	2.672.965	-	8,18%	118.601	costo

Tab. 13 – Informativa in merito alle partecipazioni iscritte nelle immobilizzazioni finanziarie

DETTAGLIO PARTECIPAZIONI	Costo storico	ESERCIZI PRECEDENTI			MOVIMENTI DELL'ESERCIZIO					
		Rivalutazioni	Svalutazioni	Valore iniziale	Giroconti e Riclassificazioni	Rivalutazioni	Svalutazioni	Acquisizioni e conferimenti	Cessioni (valore contabile)	Valore finale
Partecipazioni in imprese controllate:										
...										
Partecipazioni in imprese collegate:										
...										
Partecipazioni in altre imprese:										
CET Soc. Conc. Energia	531	-	-	531				-	-	531
Consorzio INCIPIT	9.000	-	-	9.000	4.000			-	-	5.000
Consorzio Metis Pisa	9.038	-	-	9.038				-	-	9.038
Fondazione Imago 7	885.000	-	766.399	118.601				-	-	118.601

Tab. 14 – Dettagli e movimentazioni delle partecipazioni iscritte nelle immobilizzazioni finanziarie

IF01 – Svalutazione delle immobilizzazioni finanziarie.

IF01 – NO	<p>Nel corso dell'esercizio non sono state effettuate svalutazioni delle immobilizzazioni finanziarie.</p> <p>A seguito della Delibera D.G. n. 461 del 08/10/2020 è stato effettuato un storno di 4.000,00 euro dal conto Partecipazioni relativo alla quota consortile 2019 versata al Consorzio INCIPIT erroneamente considerata nel Bilancio 2019 come un contributo di partecipazione anziché come una quota ordinaria associativa.</p>
IF01 – SI	<p>Nel corso dell'esercizio sono state effettuate svalutazioni delle immobilizzazioni finanziarie.</p>

Altre informazioni relative alle immobilizzazioni finanziarie

Informazione	Caso presente in azienda?		Se sì, illustrare
IF02 – Gravami. Su crediti immobilizzati, partecipazioni e altri titoli dell'azienda vi sono gravami quali pegni, pignoramenti ecc.?	NO	SI	
IF03 – Contenzioso con iscrizione in bilancio. Su crediti immobilizzati, partecipazioni e altri titoli iscritti in bilancio sono in corso contenziosi con altre aziende sanitarie, con altri enti pubblici o con soggetti privati?	NO	SI	
IF04 – Contenzioso senza iscrizione in bilancio. Esistono partecipazioni o altri titoli non iscritti nello stato patrimoniale perché non riconosciuti come proprietà dell'azienda in seguito a contenziosi in corso con altre aziende sanitarie, con altri enti pubblici o con soggetti privati?	NO	SI	
IF05 – Altro. Esistono altre informazioni che si ritiene necessario fornire per soddisfare la regola generale secondo cui "Se le informazioni richieste da specifiche disposizioni di legge non sono sufficienti a dare una rappresentazione veritiera e corretta, si devono fornire le informazioni complementari necessarie allo scopo" (art 2423 cc)?	NO	SI	

6. Rimanenze

CODICE MOD. SP	RIMANENZE	Valore iniziale	Giroconti e Riclassificazioni	Incrementi	Incrementi/ Utilizzi Fondo Svalutazione magazzino	Decrementi	Valore finale	di cui presso terzi per distribuzione per nome e per conto	di cui scorte di reparto
ABA020	Prodotti farmaceutici ed emoderivati:	1.582.602	-	380.119	-	522.610	1.440.112	-	1.179.047
	Medicinali con AIC, ad eccezione di vaccini ed emoderivati di produzione regionale	769.386	-	380.119	-	-	1.149.505	-	1.002.298
	Medicinali senza AIC	611.865	-	-	-	464.680	147.186	-	133.976
	Emoderivati di produzione regionale	201.351	-	-	-	57.930	143.421	-	42.774
ABA030	Sangue ed emocomponenti	-	-	-	-	-	-	-	-
ABA040	Dispositivi medici:	2.319.111	-	599.281	-	-	2.918.391	-	2.887.772
	Dispositivi medici	1.510.121	-	178.058	-	-	1.688.179	-	1.659.493
	Dispositivi medici impiantabili attivi	97.868	-	95.058	-	-	192.926	-	192.926
	Dispositivi medico diagnostici in vitro (IVD)	711.122	-	326.164	-	-	1.037.286	-	1.035.352
ABA050	Prodotti dietetici	36.153	-	14.817	-	-	50.969	-	50.969
ABA060	Materiali per la profilassi (vaccini)	18.837	-	-	-	8.422	10.415	-	7.393
ABA070	Prodotti chimici	-	-	-	-	-	-	-	-
ABA080	Materiali e prodotti per uso veterinario	-	-	-	-	-	-	-	-
ABA090	Altri beni e prodotti sanitari	-	-	29.689	-	-	29.689	-	29.689
ABA100	Acconti per acquisto di beni e prodotti sanitari	-	-	-	-	-	-	-	-
	RIMANENZE BENI SANITARI	3.956.702	-	1.023.906	-	531.032	4.449.576	-	4.154.864
ABA120	Prodotti alimentari	9.089	-	5.930	-	-	15.019	-	15.019
ABA130	Materiali di guardaroba, di pulizia e di convivenza in genere	7.266	-	-	-	3.817	3.449	-	3.146
ABA140	Combustibili, carburanti e lubrificanti	-	-	-	-	-	-	-	-
ABA150	Supporti informatici e cancelleria	29.344	-	-	-	22.620	6.724	-	6.724
ABA160	Materiale per la manutenzione	-	-	-	-	-	-	-	-
ABA170	Altri beni e prodotti non sanitari	14.176	-	6.860	-	-	21.035	-	21.013
ABA180	Acconti per acquisto di beni e prodotti non sanitari	-	-	-	-	-	-	-	-
	RIMANENZE BENI NON SANITARI	59.875	-	12.790	-	26.437	46.228	-	45.902

Tab. 15 – Movimentazioni delle rimanenze di beni sanitari e non sanitari

Per quanto attiene la variazione delle rimanenze di seguito riportiamo i primi dieci articoli in giacenza al 31/12/2020 per valore complessivo decrescente, confrontati con i primi dieci articoli in giacenza al 31/12/2019 per valore complessivo decrescente.

N.	Codice Articolo	Descrizione Articolo	Importo rimanenza 2020
1	50212723	SPINRAZA*1FL 12MG 5ML 2,4MG/ML	254.100,00
2	50345992	LUMIPULSE SARS COV 2-AG KIT (42 TES T) REF. 260340	122.377,50
3	CAR-T01	KYMRIAH 1,2X106-6X108	88.000,00
4	50101010	NEUROSTIMOLATORE IMPIANTABILE ACTIVA REF 37612	62.674,53
5	50308765	ILARIS*SC 1FL 150MG 1ML	61.153,40
6	50313734	NEXTSEQ 500 HD V2.5 300C REF. 200249 08	57.096,00
7	FARMEY01	ALBITALI 200GR/L-fl.50ML - REG.TOSCANA(CNF.da 50FL)	56.394,33
8	50327797	KANUMA*EV INF 1FL 10ML 2MG/ML	47.243,36
9	50204920	VIMIZIM*INIET 1F 5ML 1MG/ML - 043377 011	41.888,00
10	FE0220	ERWINASE 10.000UI REF. A00074	41.407,14
		Totale primi 10 articoli decrescenti per valore complessivo rimanenza 2020	832.334,26


N.	Codice Articolo	Descrizione Articolo	Importo rimanenza 2019
1	FARMEY01	ALBITALI 200GR/L-fl.50ML - REG.TOSCANA(CNF.da 50FL)	99.526,63
2	50313734	NEXTSEQ 500 HD V2.5 300C REF. 200249 08	69.784,00
3	FARMEY04	VENITAL 50ML(2,5gr)REG.TOSCANA	63.749,69
4	50204920	VIMIZIM*INIET 1F 5ML 1MG/ML - 043377 011	60.588,00
5	50068686	SYNCHROMED II POMPA IMPIANT.PROGRAM MAB. COD.8637-20 MEDTRONIC	53.144,00
6	50212723	SPINRAZA*1FL 12MG 5ML 2,4MG/ML	50.820,00
7	50207885	NEXTERA RC 48 ID 114178REF.MY114178	35.331,20
8	50309332	BESPONSA*INF 1FL 1MG	32.216,80
9	FE0250	PHENASEN 1mg./ml Conf10fl. da 10ml	30.569,91
10	50068903	MYOZYME*1F 50MG/F 20ML	29.742,94
		Totale primi 10 articoli decrescenti per valore complessivo rimanenza 2019	525.473,15

Le rimanenze relative all'anno 2020, per i 10 prodotti con più alto importo, comprendono:


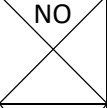
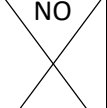
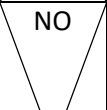
- Spinraza: farmaco innovativo, utilizzato per il trattamento dell'atrofia muscolare spinale (SMA) 5q, una malattia genetica rara che provoca debolezza e atrofia muscolare, di cui l'AOU Meyer è centro di riferimento regionale pediatrico. Nell'anno 2020 abbiamo avuto in terapia 12 dodici piccoli pazienti per i quali il costo del farmaco è stato rimborsato dalle ASL di appartenenza, in quanto rientrante nei flussi del FILE F.
- Lumipulse SARS COV 2-AG kit: diagnostico in vitro (IVD) dedicato al Lumipulse G per il rilevamento e la misurazione quantitativa dell'antigene della proteina nucleocapside SARS-CoV-2 in tampone nasofaringeo umano o saliva. Usato come strumento diagnostico per la conferma di un'infezione da SARS-CoV-2.
- Kymriah: farmaco per la terapia genica della leucemia linfoblastica acuta (ALL) a cellule B, in bambini che non hanno risposto ad altri trattamenti e che hanno manifestato due o più recidive o hanno manifestato recidiva dopo il trapianto di cellule staminali. La Regione Toscana ha indicato l'AOU Meyer come unico centro pediatrico autorizzato all'uso di questa terapia e nel corso del 2020 è stato trattato un bambino di 10 anni.
- Neurostimolatore impiantabile Activa: sistema per la Stimolazione Cerebrale Profonda, utilizzato per la terapia in pazienti con malattia di Parkinson, tremore essenziale e distonia. L'ordine e le scorte delle pompe sono fatte in funzione degli interventi già programmati.
- Ilaris: farmaco biologico per il trattamento delle sindromi da febbre periodica autoinfiammatoria in adolescenti e bambini a partire dai 2 anni di età. Il costo del medicinale è rimborsato dalle ASL di appartenenza dei pazienti, in quanto rientrante nei flussi del FILE F.
- Nextseq 500 HD: reagente/diagnostico necessario per il sequenziamento rapido di esomi, pannelli mirati e trascrittomi di DNA. In uso in diversi laboratori ed usato a fini diagnostici e di ricerca.
- Albital: albumina umana proveniente dal Centro Regionale Sangue e distribuita alle varie aziende in base ai fabbisogni storici e alla produzione interna di emoderivati. Nell'anno 2020 abbiamo avuto una diminuzione dei consumi rispetto all'anno precedente, dovuta sia all'applicazione di nuovi protocolli terapeutici sia ad una diversa casistica.
- Kanuma: farmaco indicato per la terapia enzimatica sostitutiva (TES) a lungo termine in pazienti di tutte le età affetti da deficit della lipasi acida lisosomiale (LAL). Anche per l'anno 2020 abbiamo avuto in terapia un paziente pediatrico portatore di questa malattia rara, che afferisce al nostro ospedale ogni 15 giorni per effettuare l'infusione del farmaco. Il costo del medicinale è rimborsato dalle ASL di appartenenza dei pazienti, in quanto rientrante nei flussi del FILE F.
- Vimizim: usato per il trattamento a lungo termine di tre pazienti affetti da malattia rara, seguiti presso la nostra struttura e senza alternativa terapeutica. Il costo del medicinale è rimborsato dalle ASL di appartenenza dei pazienti, in quanto rientrante nei flussi del FILE F.
- Erwinase: farmaco antiblastico per il trattamento della leucemia linfoblastica acuta, usato per la cura di un paziente pediatrico. Le scorte sono state determinate in base alla terapia che si è articolata nell'arco di 6 mesi.

RIM01 – Svalutazioni.

RIM01 – NO	Nel corso dell'esercizio non sono state effettuate svalutazioni di rimanenze obsolete o a lento rigiro.
-------------------	---

	Si segnala che l'Azienda mensilmente effettua un monitoraggio per analizzare la presenza di prodotti (sia in reparto che nel magazzino farmaceutico centralizzato) con scadenza a breve termine e mette in atto una specifica procedura interna per consentire la loro sostituzione tramite Estar, con prodotti con data di scadenza più lontana nel tempo. Pertanto non sussistono i presupposti legittimanti la svalutazione.
RIM01 – SI	Nel corso dell'esercizio sono state effettuate svalutazioni di rimanenze obsolete o a lento rigiro.

Altre informazioni relative alle rimanenze.

Informazione	Caso presente in azienda?		Se sì, illustrare
RIM02 – Gravami. Sulle rimanenze dell'azienda vi sono gravami quali pegni, patti di riservato dominio, pignoramenti ecc?		SI	
RIM03 – Modifiche di classificazione. Nel corso dell'esercizio vi sono stati rilevanti cambiamenti nella classificazione delle voci?		SI	
RIM04 – Valore a prezzi di mercato. Vi è una differenza, positiva e significativa, tra il valore delle rimanenze a prezzi di mercato e la loro valutazione a bilancio?		SI	
RIM05 – Altro. Esistono altre informazioni che si ritiene necessario fornire per soddisfare la regola generale secondo cui "Se le informazioni richieste da specifiche disposizioni di legge non sono sufficienti a dare una rappresentazione veritiera e corretta, si devono fornire le informazioni complementari necessarie allo scopo" (art 2423 cc)?		SI	

7.Crediti

CODICE MOD. SP	CREDITI (VALORE NOMINALE)	MOVIMENTI DELL'ESERCIZIO				
		Valore iniziale	Incrementi	Decrementi	Valore finale	di cui per fatture da emettere
	CREDITI V/STATO - PARTE CORRENTE					
	Crediti v/Stato per spesa corrente e acconti:					
ABA201	Crediti v/Stato per spesa corrente - FSN indistinto					
ABA220	Crediti v/Stato per spesa corrente - FSN vincolato					
ABA230	Crediti v/Stato per mobilità attiva extraregionale					
ABA240	Crediti v/Stato per mobilità attiva internazionale					
ABA250	Crediti v/Stato per acconto quota fabbisogno sanitario regionale standard					
ABA260	Crediti v/Stato per finanziamento sanitario aggiuntivo corrente					
	Crediti v/Stato - altro:	63.036	-	-	63.036	-
ABA270	Crediti v/Stato per spesa corrente - altro					
ABA271	Crediti v/Stato per spesa corrente per STP (ex D.lgs. 286/98)	63.036		-	63.036	
	CREDITI V/STATO - INVESTIMENTI					
ABA280	Crediti v/Stato per finanziamenti per investimenti:	-	3.928.980	-	3.928.980	
					
					
	CREDITI V/STATO - RICERCA					
ABA300	Crediti v/Stato per ricerca corrente - Ministero della Salute					
ABA310	Crediti v/Stato per ricerca finalizzata - Ministero della Salute					
ABA320	Crediti v/Stato per ricerca - altre Amministrazioni centrali					
ABA330	Crediti v/Stato per ricerca - finanziamenti per investimenti					
ABA340	CREDITI V/PREFETTURE					
	TOTALE CREDITI V/STATO	63.036	3.928.980	-	3.992.016	
	CREDITI V/REGIONE O P.A. PER SPESA CORRENTE					
	Crediti v/Regione o P.A. per finanziamento sanitario ordinario corrente:					
ABA390	Crediti v/Regione o P.A. per quota FSR	2.530.877	7.502.494	4.631.358	5.402.014	-
ABA400	Crediti v/Regione o P.A. per mobilità attiva intraregionale	56.566.030	48.278.243	56.566.030	48.278.243	-
ABA410	Crediti v/Regione o P.A. per mobilità attiva extraregionale	21.653.593	24.483.530	21.653.593	24.483.530	-
ABA420	Crediti v/Regione o P.A. per acconto quota FSR					
ABA430	Crediti v/Regione o P.A. per finanziamento sanitario aggiuntivo corrente LEA	-			-	
ABA440	Crediti v/Regione o P.A. per finanziamento sanitario aggiuntivo corrente extra LEA					
ABA450	Crediti v/Regione o P.A. per spesa corrente - altro	4.888.435	13.614.428	12.395.568	6.107.295	-
ABA451	Crediti v/Regione o P.A. per spesa corrente - STP (ex. D.lgs. 286/98)					
ABA460	CREDITI V/REGIONE O P.A. PER RICERCA:	141.053	-	141.053	-	-
					
ABA461	CREDITI V/REGIONE O P.A. PER MOBILITA' INTERNAZIONALE					
	CREDITI V/REGIONE O P.A. PER VERSAMENTI A PATRIMONIO NETTO					
ABA480	Crediti v/Regione o P.A. per finanziamenti per investimenti	13.349.508	2.150.000	100.000	15.399.508	-
ABA490	Crediti v/Regione o P.A. per incremento fondo dotazione					
	Crediti v/Regione o P.A. per ripiano perdite:					
ABA500	Crediti v/Regione o P.A. per ripiano perdite					
ABA501	Crediti v/Regione o P.A. per anticipazione ripiano disavanzo programmato dai Piani aziendali di cui all'art. 1, comma 528, L. 208/2015					
ABA510	Crediti v/Regione per copertura debiti al 31/12/2005					
ABA520	Crediti v/Regione o P.A. per ricostituzione risorse da investimenti esercizi precedenti					
ABA521	Crediti v/Regione o P.A. per contributi L. 210/92					
ABA522	Crediti v/Regione o P.A. per contributi L. 210/92 - aziende sanitarie					
	TOTALE CREDITI V/REGIONE O PROVINCIA AUTONOMA	99.129.496	96.028.695	95.487.602	99.670.590	-

Tab. 16 – Movimentazioni dei crediti (valore nominale) – I parte

CODICE MOD. SP	CREDITI (VALORE NOMINALE)	MOVIMENTI DELL'ESERCIZIO				
		Valore iniziale	Incrementi	Decrementi	Valore finale	di cui per fatture da emettere
ABA530	CREDITI V/COMUNI	735	30	121	644	-
					
					
	CREDITI V/AZIENDE SANITARIE PUBBLICHE DELLA REGIONE					
ABA560	Crediti v/Aziende sanitarie pubbliche della Regione - mobilità in compensazione					
ABA570	Crediti v/Aziende sanitarie pubbliche della Regione - mobilità non in compensazione					
ABA580	Crediti v/Aziende sanitarie pubbliche della Regione - altre prestazioni	1.989.851	3.618.938	3.424.870	2.183.920	1.055.125
ABA590	Acconto quota FSR da distribuire					
ABA591	Crediti v/Aziende sanitarie pubbliche della Regione per anticipazione ripiano disavanzo programmato dai Piani aziendali di cui all'art. 1, comma 528, L. 208/2015					
ABA600	CREDITI V/AZIENDE SANITARIE PUBBLICHE FUORI REGIONE	1.079.965	1.804.672	1.580.122	1.304.515	611.868
ABA601	Crediti v/Aziende sanitarie pubbliche della Regione - per Contributi da Aziende sanitarie pubbliche della Regione o Prov. Aut. (extra fondo)					
	TOTALE CREDITI V/AZIENDE SANITARIE PUBBLICHE	3.069.817	5.423.610	5.004.991	3.488.435	1.666.993
	CREDITI V/SOCIETA' PARTECIPATE E/O ENTI DIPENDENTI					
ABA620	Crediti v/enti regionali:					
					
					
ABA630	Crediti v/sperimentazioni gestionali:					
					
					
ABA640	Crediti v/altre partecipate:					
					
					
ABA650	CREDITI V/ERARIO	1.817	24.623	24.635	1.804	-
					
					
	CREDITI V/ALTRI					
ABA670	Crediti v/clienti privati	1.750.507	79.420.669	79.034.964	2.136.213	571.767
ABA680	Crediti v/gestioni liquidatorie					
					
					
ABA690	Crediti v/altri soggetti pubblici	1.307.135	2.042.819	2.485.127	864.828	100.585
					
					
ABA700	Crediti v/altri soggetti pubblici per ricerca					
					
					
ABA710	Altri crediti diversi	12.044	1.395.634	1.284.349	123.330	-
					
					

Tab. 17 – Movimentazioni dei crediti (valore nominale) – Il parte

Alla data di predisposizione del bilancio di esercizio 2020 gli importi relativi ai crediti e ai debiti vs Regione Toscana sono stati riconciliati con i competenti uffici regionali. La conferma scritta di tali saldi alla società di revisione secondo quanto previsto dagli statuti principi di revisione è avvenuta con protocollo Regione Toscana AOOGR/PT Prot. 0397866 Data 13/10/2021.

CODICE MOD. SP	FONDO SVALUTAZIONE CREDITI	Fondo svalutazione iniziale	Accantonamenti	Utilizzi	Fondo svalutazione finale
	CREDITI V/STATO - PARTE CORRENTE				
	Crediti v/Stato per spesa corrente e acconti:				
ABA201	Crediti v/Stato per spesa corrente - FSN indistinto				
ABA220	Crediti v/Stato per spesa corrente - FSN vincolato				
ABA230	Crediti v/Stato per mobilità attiva extraregionale				
ABA240	Crediti v/Stato per mobilità attiva internazionale				
ABA250	Crediti v/Stato per acconto quota fabbisogno sanitario regionale standard				
ABA260	Crediti v/Stato per finanziamento sanitario aggiuntivo corrente				
	Crediti v/Stato - altro:				
ABA270	Crediti v/Stato per spesa corrente - altro				
ABA271	Crediti v/Stato per spesa corrente per STP (ex D.lgs. 286/98)				
	CREDITI V/STATO - INVESTIMENTI				
ABA280	Crediti v/Stato per finanziamenti per investimenti:				
				
				
	CREDITI V/STATO - RICERCA				
ABA300	Crediti v/Stato per ricerca corrente - Ministero della Salute				
ABA310	Crediti v/Stato per ricerca finalizzata - Ministero della Salute				
ABA320	Crediti v/Stato per ricerca - altre Amministrazioni centrali				
ABA330	Crediti v/Stato per ricerca - finanziamenti per investimenti				
ABA340	CREDITI V/PREFETTURE				
	TOTALE CREDITI V/STATO				
	CREDITI V/REGIONE O P.A. PER SPESA CORRENTE				
	Crediti v/Regione o P.A. per finanziamento sanitario ordinario corrente:				
ABA390	Crediti v/Regione o P.A. per quota FSR				
ABA400	Crediti v/Regione o P.A. per mobilità attiva intraregionale				
ABA410	Crediti v/Regione o P.A. per mobilità attiva extraregionale				
ABA420	Crediti v/Regione o P.A. per acconto quota FSR				
ABA430	Crediti v/Regione o P.A. per finanziamento sanitario aggiuntivo corrente LEA				
ABA440	Crediti v/Regione o P.A. per finanziamento sanitario aggiuntivo corrente extra LEA				
ABA450	Crediti v/Regione o P.A. per spesa corrente - altro				
ABA451	Crediti v/Regione o P.A. per spesa corrente - STP (ex. D.lgs. 286/98)				
ABA460	CREDITI V/REGIONE O P.A. PER RICERCA:				
				
ABA461	CREDITI V/REGIONE O P.A. PER MOBILITA' INTERNAZIONALE				
	CREDITI V/REGIONE O P.A. PER VERSAMENTI A PATRIMONIO NETTO				
ABA480	Crediti v/Regione o P.A. per finanziamenti per investimenti				
ABA490	Crediti v/Regione o P.A. per incremento fondo dotazione				
	Crediti v/Regione o P.A. per ripiano perdite:				
ABA500	Crediti v/Regione o P.A. per ripiano perdite				
ABA501	Crediti v/Regione o P.A. per anticipazione ripiano disavanzo programmato dai Piani aziendali di cui all'art. 1, comma 528, L. 208/2015				
ABA510	Crediti v/Regione per copertura debiti al 31/12/2005				
ABA520	Crediti v/Regione o P.A. per ricostituzione risorse da investimenti esercizi precedenti				
ABA521	Crediti v/Regione o P.A. per contributi L. 210/92				
ABA522	Crediti v/Regione o P.A. per contributi L. 210/92 - aziende sanitarie				
	TOTALE CREDITI V/REGIONE O PROVINCIA AUTONOMA				

Tab. 18 – Movimentazioni del fondo svalutazione crediti – I parte

CODICE MOD. SP	FONDO SVALUTAZIONE CREDITI	Fondo svalutazione iniziale	Accantonamenti	Utilizzi	Fondo svalutazione finale
ABA530	CREDITI V/COMUNI				
				
				
	CREDITI V/AZIENDE SANITARIE PUBBLICHE DELLA REGIONE				
ABA560	Crediti v/Aziende sanitarie pubbliche della Regione - mobilità in compensazione				
ABA570	Crediti v/Aziende sanitarie pubbliche della Regione - mobilità non in compensazione				
ABA580	Crediti v/Aziende sanitarie pubbliche della Regione - altre prestazioni	-	-	-	-
ABA590	Acconto quota FSR da distribuire				
ABA591	Crediti v/Aziende sanitarie pubbliche della Regione per anticipazione ripiano disavanzo programmato dai Piani aziendali di cui all'art. 1, comma 528, L. 208/2015				
ABA600	CREDITI V/AZIENDE SANITARIE PUBBLICHE FUORI REGIONE	298.982	66.217	8.020	357.179
ABA601	Crediti v/Aziende sanitarie pubbliche della Regione - per Contributi da Aziende sanitarie pubbliche della Regione o Prov. Aut. (extra fondo)				
	TOTALE CREDITI V/AZIENDE SANITARIE PUBBLICHE	298.982	66.217	8.020	357.179
	CREDITI V/SOCIETA' PARTECIPATE E/O ENTI DIPENDENTI				
ABA620	Crediti v/enti regionali:				
				
				
ABA630	Crediti v/sperimentazioni gestionali:				
				
				
ABA640	Crediti v/altre partecipate:				
				
				
ABA650	CREDITI V/ERARIO				
				
				
	CREDITI V/ALTRI				
ABA670	Crediti v/clienti privati	912.063	199.681	41.809	1.069.935
ABA680	Crediti v/gestioni liquidatorie				
				
				
ABA690	Crediti v/altri soggetti pubblici	368.294	-	-	368.294
				
				
ABA700	Crediti v/altri soggetti pubblici per ricerca				
				
				
ABA710	Altri crediti diversi				
				
				

Tab. 19 – Movimentazioni del fondo svalutazione crediti – II parte

CODICE MOD. SP	CREDITI	VALORE NOMINALE DEI CREDITI AL 31/12/2020 PER ANNO DI FORMAZIONE				
		Anno 2016 e precedenti	Anno 2017	Anno 2018	Anno 2019	Anno 2020
	CREDITI V/STATO - PARTE CORRENTE					
	Crediti v/Stato per spesa corrente e acconti:					
ABA201	Crediti v/Stato per spesa corrente - FSN indistinto					
ABA220	Crediti v/Stato per spesa corrente - FSN vincolato					
ABA230	Crediti v/Stato per mobilità attiva extraregionale					
ABA240	Crediti v/Stato per mobilità attiva internazionale					
ABA250	Crediti v/Stato per acconto quota fabbisogno sanitario regionale standard					
ABA260	Crediti v/Stato per finanziamento sanitario aggiuntivo corrente					
	Crediti v/Stato - altro:					
ABA270	Crediti v/Stato per spesa corrente - altro			63.036		
ABA271	Crediti v/Stato per spesa corrente per STP (ex D.lgs. 286/98)					
	CREDITI V/STATO - INVESTIMENTI					
ABA280	Crediti v/Stato per finanziamenti per investimenti:					3.928.980
					
					
	CREDITI V/STATO - RICERCA					
ABA300	Crediti v/Stato per ricerca corrente - Ministero della Salute					
ABA310	Crediti v/Stato per ricerca finalizzata - Ministero della Salute					
ABA320	Crediti v/Stato per ricerca - altre Amministrazioni centrali					
ABA330	Crediti v/Stato per ricerca - finanziamenti per investimenti					
ABA340	CREDITI V/PREFETTURE					
	TOTALE CREDITI V/STATO	-	-	63.036	-	3.928.980
	CREDITI V/REGIONE O P.A. PER SPESA CORRENTE					
	Crediti v/Regione o P.A. per finanziamento sanitario ordinario corrente:					
ABA390	Crediti v/Regione o P.A. per quota FSR	105.800	75.000	81.200	357.307	4.782.707
ABA400	Crediti v/Regione o P.A. per mobilità attiva intraregionale					48.278.243
ABA410	Crediti v/Regione o P.A. per mobilità attiva extraregionale					24.483.530
ABA420	Crediti v/Regione o P.A. per acconto quota FSR					
ABA430	Crediti v/Regione o P.A. per finanziamento sanitario aggiuntivo corrente LEA					
ABA440	Crediti v/Regione o P.A. per finanziamento sanitario aggiuntivo corrente extra LEA					
ABA450	Crediti v/Regione o P.A. per spesa corrente - altro	1.055	-	22.500	273.363	5.810.376
ABA451	Crediti v/Regione o P.A. per spesa corrente - STP (ex. D.lgs. 286/98)					
ABA460	CREDITI V/REGIONE O P.A. PER RICERCA:					
					
ABA461	CREDITI V/REGIONE O P.A. PER MOBILITA' INTERNAZIONALE					
	CREDITI V/REGIONE O P.A. PER VERSAMENTI A PATRIMONIO NETTO					
ABA480	Crediti v/Regione o P.A. per finanziamenti per investimenti	1.499.508	-	-	11.750.000	2.150.000
ABA490	Crediti v/Regione o P.A. per incremento fondo dotazione					
	Crediti v/Regione o P.A. per ripiano perdite:					
ABA500	Crediti v/Regione o P.A. per ripiano perdite					
ABA501	Crediti v/Regione o P.A. per anticipazione ripiano disavanzo programmato dai Piani aziendali di cui all'art. 1, comma 528, L. 208/2015					
ABA510	Crediti v/Regione per copertura debiti al 31/12/2005					
ABA520	Crediti v/Regione o P.A. per ricostituzione risorse da investimenti esercizi precedenti					
ABA521	Crediti v/Regione o P.A. per contributi L. 210/92					
ABA522	Crediti v/Regione o P.A. per contributi L. 210/92 - aziende sanitarie					
	TOTALE CREDITI V/REGIONE O PROVINCIA AUTONOMA	1.606.364	75.000	103.700	12.380.670	85.504.856

Tab. 20 – Valore nominale dei crediti distinti per anno di formazione – I parte

CODICE MOD. SP	CREDITI	VALORE NOMINALE DEI CREDITI AL 31/12/2020 PER ANNO DI FORMAZIONE				
		Anno 2016 e precedenti	Anno 2017	Anno 2018	Anno 2019	Anno 2020
ABA530	CREDITI V/COMUNI	516	-	-	128	-
					
					
	CREDITI V/AZIENDE SANITARIE PUBBLICHE DELLA REGIONE					
ABA560	Crediti v/Aziende sanitarie pubbliche della Regione - mobilità in compensazione					
ABA570	Crediti v/Aziende sanitarie pubbliche della Regione - mobilità non in compensazione					
ABA580	Crediti v/Aziende sanitarie pubbliche della Regione - altre prestazioni	-	12.914	32.400	167.795	1.970.811
ABA590	Acconto quota FSR da distribuire					
ABA591	Crediti v/Aziende sanitarie pubbliche della Regione per anticipazione ripiano disavanzo programmato dai Piani aziendali di cui all'art. 1, comma 528, L. 208/2015					
ABA600	CREDITI V/AZIENDE SANITARIE PUBBLICHE FUORI REGIONE	-	-	-	147.802	1.156.714
ABA601	Crediti v/Aziende sanitarie pubbliche della Regione - per Contributi da Aziende sanitarie pubbliche della Regione o Prov. Aut. (extra fondo)					
	TOTALE CREDITI V/AZIENDE SANITARIE PUBBLICHE	-	12.914	32.400	315.596	3.127.525
	CREDITI V/SOCIETA' PARTECIPATE E/O ENTI DIPENDENTI					
ABA620	Crediti v/enti regionali:					
					
					
ABA630	Crediti v/sperimentazioni gestionali:					
					
					
ABA640	Crediti v/altre partecipate:					
					
					
ABA650	CREDITI V/ERARIO					1.804
					
					
	CREDITI V/ALTRI					
ABA670	Crediti v/clienti privati	99.938	-	61.910	519.583	1.454.782
ABA680	Crediti v/gestioni liquidatorie					
					
					
ABA690	Crediti v/altri soggetti pubblici	-	-	-	55.854	808.974
					
					
ABA700	Crediti v/altri soggetti pubblici per ricerca					
					
					
ABA710	Altri crediti diversi					123.330
					
					

Tab. 21 – Valore nominale dei crediti distinti per anno di formazione – Il parte

CODICE MOD. SP	CREDITI	VALORE NETTO DEI CREDITI AL 31/12/2020 PER SCADENZA		
		Entro 12 mesi	Tra 1 e 5 anni	Oltre 5 anni
	CREDITI V/STATO - PARTE CORRENTE			
	Crediti v/Stato per spesa corrente e acconti:			
ABA201	Crediti v/Stato per spesa corrente - FSN indistinto			
ABA220	Crediti v/Stato per spesa corrente - FSN vincolato			
ABA230	Crediti v/Stato per mobilità attiva extraregionale			
ABA240	Crediti v/Stato per mobilità attiva internazionale			
ABA250	Crediti v/Stato per acconto quota fabbisogno sanitario regionale standard			
ABA260	Crediti v/Stato per finanziamento sanitario aggiuntivo corrente			
	Crediti v/Stato - altro:			
ABA270	Crediti v/Stato per spesa corrente - altro			
ABA271	Crediti v/Stato per spesa corrente per STP (ex D.lgs. 286/98)	63.036		
	CREDITI V/STATO - INVESTIMENTI			
ABA280	Crediti v/Stato per finanziamenti per investimenti:		3.928.980	
			
	CREDITI V/STATO - RICERCA			
ABA300	Crediti v/Stato per ricerca corrente - Ministero della Salute			
ABA310	Crediti v/Stato per ricerca finalizzata - Ministero della Salute			
ABA320	Crediti v/Stato per ricerca - altre Amministrazioni centrali			
ABA330	Crediti v/Stato per ricerca - finanziamenti per investimenti			
ABA340	CREDITI V/PREFETTURE			
	TOTALE CREDITI V/STATO	63.036	3.928.980	-
	CREDITI V/REGIONE O P.A. PER SPESA CORRENTE			
	Crediti v/Regione o P.A. per finanziamento sanitario ordinario corrente:			
ABA390	Crediti v/Regione o P.A. per quota FSR	5.402.014		
ABA400	Crediti v/Regione o P.A. per mobilità attiva intraregionale	48.278.243		
ABA410	Crediti v/Regione o P.A. per mobilità attiva extraregionale	24.483.530		
ABA420	Crediti v/Regione o P.A. per acconto quota FSR			
ABA430	Crediti v/Regione o P.A. per finanziamento sanitario aggiuntivo corrente LEA	-		
ABA440	Crediti v/Regione o P.A. per finanziamento sanitario aggiuntivo corrente extra LEA			
ABA450	Crediti v/Regione o P.A. per spesa corrente - altro	6.107.295		
ABA451	Crediti v/Regione o P.A. per spesa corrente - STP (ex. D.lgs. 286/98)			
ABA460	CREDITI V/REGIONE O P.A. PER RICERCA:			
			
ABA461	CREDITI V/REGIONE O P.A. PER MOBILITA' INTERNAZIONALE			
	CREDITI V/REGIONE O P.A. PER VERSAMENTI A PATRIMONIO NETTO			
ABA480	Crediti v/Regione o P.A. per finanziamenti per investimenti	15.399.508		
ABA490	Crediti v/Regione o P.A. per incremento fondo dotazione			
	Crediti v/Regione o P.A. per ripiano perdite:			
ABA500	Crediti v/Regione o P.A. per ripiano perdite			
ABA501	Crediti v/Regione o P.A. per anticipazione ripiano disavanzo programmato dai Piani aziendali di cui all'art. 1, comma 528, L. 208/2015			
ABA510	Crediti v/Regione per copertura debiti al 31/12/2005			
ABA520	Crediti v/Regione o P.A. per ricostituzione risorse da investimenti esercizi precedenti			
ABA521	Crediti v/Regione o P.A. per contributi L. 210/92			
ABA522	Crediti v/Regione o P.A. per contributi L. 210/92 - aziende sanitarie			
	TOTALE CREDITI V/REGIONE O PROVINCIA AUTONOMA	99.670.590	-	-

Tab. 22 – Valore netto dei crediti per anno di scadenza – I parte

CODICE MOD. SP	CREDITI	VALORE NETTO DEI CREDITI AL 31/12/2020 PER SCADENZA		
		Entro 12 mesi	Tra 1 e 5 anni	Oltre 5 anni
ABA530	CREDITI V/COMUNI	644		
			
			
	CREDITI V/AZIENDE SANITARIE PUBBLICHE DELLA REGIONE			
ABA560	Crediti v/Aziende sanitarie pubbliche della Regione - mobilità in compensazione			
ABA570	Crediti v/Aziende sanitarie pubbliche della Regione - mobilità non in compensazione			
ABA580	Crediti v/Aziende sanitarie pubbliche della Regione - altre prestazioni	2.183.920		
ABA590	Acconto quota FSR da distribuire			
ABA591	Crediti v/Aziende sanitarie pubbliche della Regione per anticipazione ripiano disavanzo programmato dai Piani aziendali di cui all'art. 1, comma 528, L. 208/2015			
ABA600	CREDITI V/AZIENDE SANITARIE PUBBLICHE FUORI REGIONE	1.304.515		
ABA601	Crediti v/Aziende sanitarie pubbliche della Regione - per Contributi da Aziende sanitarie pubbliche della Regione o Prov. Aut. (extra fondo)			
	TOTALE CREDITI V/AZIENDE SANITARIE PUBBLICHE	3.488.435	-	-
	CREDITI V/SOCIETA' PARTECIPATE E/O ENTI DIPENDENTI			
ABA620	Crediti v/enti regionali:			
			
			
ABA630	Crediti v/sperimentazioni gestionali:			
			
			
ABA640	Crediti v/altre partecipate:			
			
			
ABA650	CREDITI V/ERARIO	1.804		
			
			
	CREDITI V/ALTRI			
ABA670	Crediti v/clienti privati	2.136.213		
ABA680	Crediti v/gestioni liquidatorie			
			
			
ABA690	Crediti v/altri soggetti pubblici	864.828		
			
			
ABA700	Crediti v/altri soggetti pubblici per ricerca			
			
			
ABA710	Altri crediti diversi	123.330		
			
			

Tab. 23 – Valore netto dei crediti per anno di scadenza – Il parte

DETTAGLIO CREDITI INTRAREGIONALI PER SINGOLA AZIENDA	Mobilità in compensazione	Mobilità non in compensazione	Altre prestazioni
AUSL TOSCANA NORD OVEST			107.166
AUSL TOSCANA CENTRO			903.639
AUSL TOSCANA SUD EST			123.569
AZIENDA OSPEDALIERO UNIVERSITARIA CAREGGI			733.327
AZIENDA OSPEDALIERO UNIVERSITARIA PISANA			105.439
AZIENDA OSPEDALIERO UNIVERSITARIA SENESE			210.781

Tab. 24 – Dettaglio crediti intraregionali per mobilità (in compensazione e non) e per altre prestazioni

Questi crediti sono stati oggetto di riconciliazione con le singole aziende di cui riportiamo sotto prospetto riassuntivo.

PROSPETTO RICONCILIAZIONE DEBITI/CREDITI ASL/AOU R.T.						ALL. N. 1		Note
ASL/AO	Prot. lett.		Situazione a credito Meyer			risposta		
	n.	data	fatt. al 31/12/20	fatt. da emettere	totale credito	n.	data	
ASL TOSCANA NORD OVEST	4240	01/06/2021	92.089,66	15.075,88	107.165,54	Richiesta PWC	26/05/2021	*
	4648	18/06/2021						
ASL TOSCANA CENTRO	4701	22/06/2021	184.568,53	719.070,88	903.639,41	44048/V2	14/06/2021	**
ASL TOSCANA SUD EST	3448	03/05/2021	94.084,64	29.484,00	123.568,64	0225382	30/04/2021	
AOU CAREGGI	4721	22/06/2021	545.626,79	187.700,02	733.326,81	15396	22/06/2021	
AOU PISANA	3334	29/04/2021	60.509,52	44.929,41	105.438,93	21327	28/04/2021	***
AOU SENESE	3259	27/04/2021	151.915,35	58.865,26	210.780,61	9361	23/04/2021	****
ESTAR	3236	26/04/2021	579,53		579,53	23579	22/04/2021	
MONASTERIO	3263	27/04/2021	817,80	18.799,00	19.616,80	2021/0013438/GEN	11/06/2021	
ISPRO	3261	27/04/2021	-		-	1899	27/04/2021	
Totale Aziende Sanitarie ed Estar			1.130.191,82	1.073.924,45	2.204.116,27			
<p>* Si rileva una differenza di euro 7,94 dovuta ad una diversa interpretazione IVA ai sensi Legge 190/14 SPLIT PAYMENT</p> <p>** Si rileva una differenza di euro 1.798,04 dovuta ad una diversa interpretazione IVA ai sensi Legge 190/14 SPLIT PAYMENT</p> <p>*** Si rileva una differenza di euro 112,41 dovuta ad una diversa interpretazione IVA ai sensi Legge 190/14 SPLIT PAYMENT</p> <p>**** Si rileva una differenza di euro 143,80 dovuta ad una diversa interpretazione IVA ai sensi Legge 190/14 SPLIT PAYMENT</p>								

CODICE MOD. SP	DETTAGLIO CREDITI PER INCREMENTI DI PATRIMONIO NETTO DELIBERATI	Delibera n°/anno	Importo delibera	Riscosso negli esercizi precedenti (-)	Consistenza iniziale	Importo nuove deliberazioni	Riscossioni (-)	Consistenza finale
ABA280	Crediti v/Stato per finanziamenti per investimenti			-	-	3.928.980	-	3.928.980
	Piano riordino delle rete ospedaliera in emergenza Covid	DL. 34/2020 - DGRT 1399	-	-	-	3.928.980	-	3.928.980
ABA480	Crediti v/Regione o Provincia Autonoma per finanziamenti per investimenti			12.579.492	13.349.508	2.150.000	100.000	15.399.508
	Fin. Art. 20 L.67/88 Potenziamento Infrastrutture ITC	DGRT 781/08 - 4805/10	500.000	500.000	-	-	-	-
	Fin. Art. 20 L. 67/88 - Acquisto immobile Via Cosimo Vecchio	DRT 4809/10	6.340.000	6.320.204	19.796	-	-	19.796
	Fin. Reg.le Acquisto immobile Via Cosimo il Vecchio	DGRT 1025/11	6.297.000	5.759.288	537.712	-	-	537.712
	Fin. Reg.le Riqualificazione tecnologico strutturale	DGRT 1272/14	800.000	-	800.000	-	-	800.000
	Fin. Reg.le Riqualificazione e sviluppo az.osp.universitarie	DGRT 1169/15-DRT 6677/15	142.000	-	142.000	-	-	142.000
	Fin. Art. 20 L. 67/88 - Piano sviluppo innovazione tecnologica	DGRT 1344/15-475/19 DRT 4496/19	3.700.000	-	3.700.000	-	-	3.700.000
	Fin. Art. 20 L. 67/88 - Lavori Struttura per l'accoglienza Punto Famiglia	DGRT 1344/15-475/19 DRT 3637/19	1.650.000	-	1.650.000	-	-	1.650.000
	Fin. Art. 20 L. 67/88 - Lavori Ristrutt. Nuovo Campus	DGRT 1344/15-475/19 DRT 12046/19	2.600.000	-	2.600.000	-	-	2.600.000
	Fin. Art. 20 L. 67/88 - Lavori ed attrezzature per allestimento Villanova	DGRT 1344/15-475/19 DRT 12214/19	3.200.000	-	3.200.000	-	-	3.200.000
	Finanz. POR-Fesr 2014-20 Efficiamento energetico Nuovo Campus	DRT 18484/18	250.000	-	250.000	250.000	100.000	400.000
	Finanz. Reg.le Sviluppo Piano Investimenti Az. S.S.R.	DGRT 1313/19 - DRT 18502/19	450.000	-	450.000	-	-	450.000
	Fin. Art. 20 L. 67/88 - Nuovo Parcheggio Parco della salute	DRT 21908/20				1.900.000	-	1.900.000
ABA490	Crediti v/Regione o Provincia Autonoma per incremento fondo dotazione							
	<i>Inserire dettaglio</i>							
ABA500	Crediti v/Regione o Provincia Autonoma per ripiano perdite							
	<i>Inserire dettaglio</i>							
ABA510	Crediti v/Regione per copertura debiti al 31/12/2005							
	<i>Inserire dettaglio</i>							
ABA520	Crediti v/Regione o Provincia Autonoma per ricostituzione risorse da investimenti esercizi precedenti							
	<i>Inserire dettaglio</i>							

Tab. 25 – Dettagli crediti per incrementi di patrimonio netto

Nel corso del 2020 è stato registrato un credito verso Stato per finanziamenti per investimenti per l'importo di 3.928.980,00 euro derivante dall'assegnazione all'AOU Meyer da parte della Presidenza del Consiglio dei Ministri di un finanziamento ex D.L. 34/2020 per l'attuazione del "Piano di riordino della rete ospedaliera in emergenza Covid".

In merito alla variazione dei crediti v/Regione per investimenti (in modo specifico per la voce del modello SP ABA480) che vede un incremento nell'anno 2020 di circa 1.500.000,00 euro, tale variazione è riconducibile principalmente all'assegnazione da parte della Regione Toscana tramite la DGRT 21908/20 di un nuovo finanziamento ex art. 20 L. n. 67/88 per la costruzione di un nuovo parcheggio nel Parco della Salute (tale variazione trova la sua corrispondenza all'interno del Patrimonio Netto alla voce del modello SP PAA040 "Finanziamenti da Stato per investimenti - ex art. 20 legge 67/88").

CRED01 – Svalutazione crediti iscritti nell'attivo circolante.

CRED01	-	Nel corso dell'esercizio non sono state effettuate svalutazioni di crediti iscritti nell'attivo circolante.
CRED01	-	Nel corso dell'esercizio sono state effettuate svalutazioni di crediti iscritti nell'attivo circolante.

Il Fondo Svalutazione Crediti dell'AOU Meyer nell'anno 2020 ha avuto la seguente movimentazione:

Consistenza del fondo svalutazione crediti al 31/12/2019	Utilizzo fondo nel corso del 2020	Smobilizzo anno 2020 per incasso crediti prec. Svalutati	Nuovo Accantonamento 2020	Consistenza fondo svalutazione crediti al 31/12/2020
1.579.338,70	2.077,25	47.751,37	265.897,48	1.795.407,56

Per capire meglio le relative movimentazioni occorre analizzare la consistenza del fondo al 31/12/2019, come rappresentato dalla tabella sottostante.

1.786.048,88	Consistenza fondo svalutazione crediti al 31/12/2018
di cui:	
739.778,19	v/privati indistinti
-	utilizzo fondo nel corso del 2019
5.226,01	smobilizzo per incassi 2019 di crediti svalutati negli anni precedenti (rilevare in A.9 Altri proventi diversi)
160.967,01	nuovo accantonamento 2019 verso privati per privati stranieri anno 2019
-	nuovo accantonamento 2019 verso privati per privati anno 2018
200,00	smobilizzo fondo per eccedente accantonamento svalutazione anno 2014
895.319,19	
400.509,03	v/privati specifici:ITALIA SERVIZI (Tot. Credito aperto), TOP SERVICE (Tot. Credito aperto), FONDAZIONE CENTRO SAN RAFFAELE (residuo credito aperto)
1.418,96	smobilizzo per incassi 2019 di crediti svalutati negli anni precedenti (rilevare in A.9 Altri proventi diversi)
382.346,26	utilizzo fondo nel corso del 2019 a seguito sentenza fallimento Italia Servizi e Top Service
-	nuovo accantonamento 2019 verso privati specifici
16.743,81	
912.063,00	Totale v/privati
-	v/Aziende Sanit. Regione Toscana: Nessun accantonamento anche a seguito operazione Intercompany D.G.R.T. n. 310 del 27/03/2017 e successiva D.G.R.T. n. 1184 del 24/09/2019
-	utilizzo fondo nel corso del 2019 per chiusura crediti precedentemente svalutati
-	smobilizzo per incassi 2019 di crediti svalutati negli anni precedenti

-	nuovo accantonamento 2019
-	
287.477,13	v/Aziende Sanit. Extra Regione Toscana:
-	utilizzo fondo nel corso del 2019 per chiusura crediti precedentemente svalutati
17.721,41	smobilizzo per incassi 2019 di crediti svalutati negli anni precedenti (rilevare in A.9 Altri proventi diversi)
29.226,00	nuovo accantonamento 2019 a copertura crediti aperti anno 2017
298.981,72	
358.284,53	v/altri enti pubblici e comuni:
-	utilizzo fondo nel corso del 2019 per chiusura crediti precedentemente svalutati
-	smobilizzo per incassi 2019 di crediti svalutati negli anni precedenti (rilevare in A.9 Altri proventi diversi)
10.009,45	nuovo accantonamento 2019 a copertura crediti aperti anno 2016
368.293,98	
1.579.338,70	Consistenza fondo svalutazione crediti al 31/12/2019

Vista la composizione del fondo al 31/12/2019 in sede di assestamento 2020 abbiamo proceduto ai seguenti movimenti:

1.579.338,70	Consistenza fondo svalutazione crediti al 31/12/2019
di cui:	
895.319,19	v/privati indistinti
2.077,25	utilizzo fondo nel corso del 2020
579,56	smobilizzo per incassi 2020 di crediti svalutati negli anni precedenti (rilevare in A.9 Altri proventi diversi)
39.152,00	svincolo fondo svalutazione eccedenza accantonamento fondo svalutazione anno 2018 (rilevare in A.9 Altri proventi diversi)
150.700,01	nuovo accantonamento 2020 verso privati per privati stranieri anno 2020
9.863,49	nuovo accantonamento 2020 verso privati per privati anno 2017
39.117,00	nuovo accantonamento 2020 verso privati per privati anno 2015
1.053.190,88	

16.743,81	v/privati specifici: ITALIA SERVIZI (Tot. Credito aperto), TOP SERVICE (Tot. Credito aperto), FONDAZIONE CENTRO SAN RAFFAELE (residuo credito aperto)
-	smobilizzo per incassi 2020 di crediti svalutati negli anni precedenti (rilevare in A.9 Altri proventi diversi)
-	utilizzo fondo nel corso del 2020 a seguito sentenza fallimento Italia Servizi e Top Service
-	nuovo accantonamento 2020 verso privati specifici
16.743,81	
1.069.934,69	Totale v/privati
-	v/Aziende Sanit. Regione Toscana: Nessun accantonamento anche a seguito operazione Intercompany D.G.R.T. n. 310 del 27/03/2017 e successiva D.G.R.T. n. 1184 del 24/09/2019
-	utilizzo fondo nel corso del 2020 per chiusura crediti precedentemente svalutati
-	smobilizzo per incassi 2020 di crediti svalutati negli anni precedenti
-	nuovo accantonamento 2020
-	
298.981,72	v/Aziende Sanit. Extra Regione Toscana:
-	utilizzo fondo nel corso del 2020 per chiusura crediti precedentemente svalutati
8.019,81	smobilizzo per incassi 2020 di crediti svalutati negli anni precedenti (rilevare in A.9 Altri proventi diversi)
66.216,98	nuovo accantonamento 2020 a copertura crediti aperti anno 2018
357.178,89	
368.293,98	v/altri enti pubblici e comuni:
-	utilizzo fondo nel corso del 2020 per chiusura crediti precedentemente svalutati
-	smobilizzo per incassi 2020 di crediti svalutati negli anni precedenti (rilevare in A.9 Altri proventi diversi)
-	nuovo accantonamento 2020
368.293,98	

I movimenti di storno ad Altri proventi diversi (A.9) sono stati effettuati basandoci sulle indicazioni del Principio Contabile n. 12 che identifica tra la voce A5) Altri ricavi e proventi (del bilancio civilistico, corrispondente alla voce A9 del bilancio D.Lgs. 118/2011) ed in particolare per il fatto che in tale voce «vi rientrano, soprattutto, gli importi dei fondi per rischi ed oneri rivelatisi eccedenti rispetto agli accantonamenti operati (ad esempio, fondi per oneri per garanzie a clienti), quando l'accantonamento al fondo sia stato inizialmente contabilizzato nella classe B tra i costi di gestione. Ciò è coerente con quanto previsto dall'OIC 31 "Fondi per rischi e oneri e Trattamento di Fine Rapporto" secondo cui l'eliminazione o la riduzione del fondo eccedente è contabilizzata fra i componenti positivi del reddito nella stessa area (caratteristica, accessoria, finanziaria, o straordinaria) in cui era stato rilevato l'originario accantonamento».

Ricordiamo per quanto attiene l'assenza di svalutazione dei crediti verso Aziende Sanitarie di Regione Toscana sia D.G.R.T. n. 1184 del 24/09/2019 la c.d. operazione Intercompany, sia la nuova casistica dei principi contabili (decreto dirigenziale Regione Toscana n. 9749 del 08/06/2021).

Per quanto attiene i nuovi accantonamenti derivano dalle seguenti partite:

1. Per quanto riguarda la svalutazione dei crediti verso privati abbiamo ritenuto corretto procedere con il criterio utilizzato dall'anno 2012, ovvero abbiamo variato l'importo del fondo svalutazione per coprire quei crediti verso privati complessivamente sorti fino all'anno 2013 ed abbiamo analizzato puntualmente quelli maturati nei successivi anni, che alla data di redazione del bilancio d'esercizio 2020 risultano ancora non incassati e per i quali ritenevamo dubbio il relativo incasso, per tali annualità non abbiamo effettuato ulteriori svalutazione rispetto a quanto già rilevato nel bilancio d'esercizio 2019. Analizzando inoltre i crediti v/privati sorti nel 2020 e che alla data di redazione del bilancio d'esercizio 2020 risultano ancora non incassati, abbiamo deciso, supportati dall'andamento della serie storica di tali incassi, di svalutare integralmente i crediti maturati nei confronti di pazienti stranieri per rette di ricovero e/o prestazioni di specialistica ambulatoriale;
2. per quanto riguarda invece la svalutazione dei crediti verso aziende sanitarie extraregione, vedendo l'andamento degli incassi dei crediti maturati a partire dall'anno 2004 all'anno 2018 compreso, sostanzialmente pari a zero, abbiamo ritenuto opportuno svalutare completamente i sopracitati crediti ancora in essere e che già non fossero oggetto di specifica svalutazione al 31/12/2019 (incrementando pertanto il fondo svalutazione per l'ammontare dei crediti maturati nell'anno 2018);
3. per quanto riguarda invece la svalutazione dei crediti verso altri enti pubblici e comuni, vedendo l'andamento degli incassi dei crediti maturati a partire dall'anno 2004 all'anno 2016 compreso, così come già fatto nel bilancio d'esercizio 2019. L'annualità successiva riguardante questa tipologia di crediti residui era l'anno 2019 e pertanto abbiamo ritenuto opportuno non procedere ad alcuna svalutazione per l'anno 2020;
4. per quanto invece attiene la svalutazione dei crediti verso aziende sanitarie toscane, alla luce della sopra richiamata D.G.R.T. n. 1184 del 24/09/2019 in merito all'operazione intercompany (che ha comportato una compensazione dei crediti fino all'anno 2018) nonché in base a quanto previsto nella nuova casistica dei principi contabili regionali (decreto dirigenziale Regione Toscana n. 9749 del 08/06/2021) non è stato effettuato alcuna svalutazione in merito ai crediti sorti nell'esercizio 2020.

Infine, come previsto dalla nuova casistica regionale per l'applicazione dei principi contabili per le aziende sanitarie della Regione Toscana approvata con decreto dirigenziale Regione Toscana n. Regione Toscana n. 9749 del 08/06/2021, che al paragrafo 5.6 "Svalutazione crediti verso soggetti privati: parametri di congruità" prevede che: «La svalutazione dei crediti può essere determinata attraverso due tipolo-

gie di procedure, che possono anche essere utilizzate in modo complementare, nel senso di utilizzarne una tipologia per alcuni clienti e l'altra per tutti gli altri.

La prima tipologia consiste nell'**analisi puntuale, specifica della singola partita**, sui cui vengono fatti approfondimenti e considerazioni per stimarne l'effettiva recuperabilità. E' questo il caso di fatture verso un debitore sottoposto a procedura fallimentare ecc.. Non può considerarsi analisi puntuale un mero riferimento ad incassi di partite pregresse o riconduzione di fatture a "classi" di debitori o di anni; in questi ultimi casi, si tratta della seconda tipologia.

La seconda tipologia consiste, appunto, nel calcolare la svalutazione **per "classi" o "categorie"** di creditori, riferendo a queste una percentuale di recuperabilità.

In assenza di una procedura codificata e strutturata di valutazione della recuperabilità del credito e della conseguente determinazione dell'ammontare della svalutazione, effettuata secondo quanto previsto nella prima tipologia, si applicano le disposizioni del presente articolo.

Ai fini di un'omogeneizzazione dei comportamenti e di identificazione di uno standard di congruità (ai sensi del d.lgs. 118/2001, art. 29, c. 1 lett. g), che assume importanza fondamentale nei rapporti verso soggetti privati (per i pubblici si rinvia alle indicazioni fornite nel prosieguo) vengono individuati i seguenti parametri:

Tipologia di debitori: privati italiani (persone fisiche e giuridiche)		
<i>esercizio</i>	<i>% svalutazione</i>	<i>es. anno</i>
anno di chiusura – 6	100	2014
anno di chiusura – 5	75	2015
anno di chiusura – 4	50	2016
anno di chiusura – 3	30	2017
anno di chiusura – 2	20	2018
anno di chiusura – 1	10	2019
anno di chiusura	0	2020

Il Fondo Svalutazione Crediti, per la quota relativa a crediti verso soggetti privati italiani, deve essere non superiore al totale scaturito dall'applicazione dei criteri sopra esposti (svalutazione derivante dall'analisi per partita + svalutazione "per classe" per i restanti crediti) a tutti i crediti, sia derivanti da fattura, sia da altri documenti. Per questi ultimi, vista la loro particolare natura (es. contributi liberali da parte di associazioni), se ne raccomanda un'analisi puntuale ed una valutazione specifica della singola posizione.

Qualora, dall'applicazione delle disposizioni sopra riportate, risultasse un ammontare del Fondo che esorbits i parametri di congruità, la parte eccedente deve essere rilasciata a Conto Economico inserendola nella voce A9 - "Altri ricavi e proventi".

La nuova casistica regionale per l'applicazione dei principi contabili per le aziende sanitarie della Regione Toscana approvata con decreto dirigenziale Regione Toscana n. 9749 del 08/06/2021, inoltre, al paragrafo 5.8 "Svalutazione crediti verso soggetti pubblici: parametri di congruità", prevede che: «Fatto

salvo quanto disposto dal punto 5.7, qualora l’Azienda ritenga di svalutare dei crediti verso soggetti pubblici, l’ammontare del Fondo svalutazione non può comunque eccedere quello costruito secondo i parametri di congruità riportati al punto 5.6, considerando i crediti da fattura e quelli non da fattura. Ogni eccedenza deve essere rilasciata.

Il calcolo dell’ammontare del fondo relativo ai crediti verso soggetti pubblici viene operato distintamente da quello per i crediti verso privati e i parametri di congruità si applicano distintamente ai due aggregati».

La sopracitata casistica prevede appunto che qualora il fondo svalutazione dell’Azienda generi un importo inferiore o superiore a quello definito dai parametri di congruità se ne debba giustificare il mantenimento e tale motivazione deve essere anche contenuta nel verbale del Collegio Sindacale che ne riconosce comunque la congruità complessiva. Tale motivazione deriva dalla **analisi puntuale delle singole posizioni creditizie maturate annualmente** e classificate nei seguenti macro raggruppamenti:

- crediti v/privati specifici (oggetto di specifiche procedure di fallimento);
- crediti v/privati indistinti;
- crediti v/aziende sanitarie Regione Toscana;
- crediti v/aziende sanitarie extra Regione Toscana;
- crediti v/altri enti pubblici e comuni.

Tale analisi puntuale, credito per credito, ha fatto sì che il fondo svalutazione crediti determinato per l’anno 2020, nei confronti delle prime due tipologie di crediti sia superiore rispettivamente di circa 336 mila euro il valore presente nella casistica contabile regionale, ma ricomprendendo al suo interno anche i pazienti stranieri. Volendo distinguere la svalutazione crediti tra pazienti italiani e stranieri, per la prima tipologia l’ammontare complessivo del fondo svalutazione crediti al 31/12/2020 ammonta ad euro 283.958,23 (quindi 157.303,84 euro in meno rispetto alla determinazione percentuale prevista dalla casistica contabile regionale); mentre per la seconda tipologia l’ammontare del fondo al 31/12/2020 risulta pari ad euro 785.976,46.

L’analisi di congruità è stata effettuata anche per i crediti verso enti pubblici, applicando – così come previsto dal paragrafo 5.8 della nuova casistica regionale - gli stessi criteri previsti anche per i crediti verso privati. In questo caso risulta una leggera sovrastima di circa 123 mila rispetto alla svalutazione prevista nella sopracitata casistica.

I file di analisi sono agli atti della S.O.C. Gestione Economico Finanziaria e Controllo di Gestione e sono stati oggetto di analisi puntuale da parte del Collegio Sindacale.

Altre informazioni relative ai crediti.

Informazione	Caso presente in azienda?		Se sì, illustrare
CRED02 – Gravami. Sui crediti dell’azienda vi sono gravami quali pignoramenti ecc?	NO	SI	
CRED03 – Cartolarizzazioni. L’azienda ha in atto operazioni di cartolarizzazione dei credi-	NO	SI	

ti?	<input checked="" type="checkbox"/>		
04 – Altro. Esistono altre informazioni che si è necessario fornire per soddisfare la regola generale secondo cui “Se le informazioni richieste e specifiche disposizioni di legge non sono sufficienti a dare una rappresentazione veritiera e completa, si devono fornire le informazioni complementari necessarie allo scopo” (art 2423 cc)?	<input checked="" type="checkbox"/>	<input type="checkbox"/>	

8. Attività finanziarie che non costituiscono immobilizzazioni

CODICE MOD. SP	TITOLI CHE COSTITUISCONO IMMOBILIZZAZIONI FINANZIARIE	Costo storico	ESERCIZI PRECEDENTI		
			Rivalutazioni	Svalutazioni	Valore iniziale
AAA710	Partecipazioni:	903.569	-	766.399	137.170
	Partecipazioni in imprese controllate				
	Partecipazioni in imprese collegate				
	Partecipazioni in altre imprese	903.569	-	766.399	137.170
AAA720	Altri titoli:				
AAA730	Titoli di Stato				
AAA740	Altre Obbligazioni				
AAA750	Titoli azionari quotati in Borsa				
AAA760	Titoli diversi				
	TOTALE	903.569	-	766.399	137.170

CODICE MOD. SP	TITOLI CHE COSTITUISCONO IMMOBILIZZAZIONI FINANZIARIE	MOVIMENTI DELL'ESERCIZIO					Valore contabile
		Giroconti e Riclassificazioni	Rivalutazioni	Svalutazioni	Acquisizioni e conferimenti	Cessioni (valore contabile)	
AAA710	Partecipazioni:						133.170
	Partecipazioni in imprese controllate						
	Partecipazioni in imprese collegate						
	Partecipazioni in altre imprese	4.000	-	-	-	-	133.170
AAA720	Altri titoli:						
AAA730	Titoli di Stato						
AAA740	Altre Obbligazioni						
AAA750	Titoli azionari quotati in Borsa						
AAA760	Titoli diversi						
	TOTALE	4.000	-	-	-	-	133.170

Tab. 26 – Movimentazioni delle attività finanziarie che non costituiscono immobilizzazioni

ELENCO PARTECIPAZIONI	Sede	Forma giuridica	Capitale	% capitale pubblico	Patrimonio netto incluso riserve	Totale Attivo	Risultato di esercizio	% di possesso	Valore attribuito a bilancio	Criterio di valorizzazione (costo / PN)
Partecipazioni in imprese controllate:										
...										
...										
Partecipazioni in imprese collegate:										
...										
...										
Partecipazioni in altre imprese:										
CET Soc. Conc. Energia	Firenze	Società consortile a responsabilità limitata	92.640	100%	600.291	1.570.906	74.218	0,57%	531	costo
Consorzio Metis Pisa	Pisa	Consorzio	99.418	100%	1.716.915	3.741.312	268.042	9,09%	9.038	costo
Consorzio INCIPIT	Roma	Consorzio	80.000	100%	299.981	719.462	139.591	6,25%	5.000	costo
Fondazione Imago 7	Pisa	Fondazione di Ricerca	1.449.880	60%	1.073.126	2.672.965	-	8,18%	118.601	costo

Tab. 27 – Elenco e informativa delle partecipazioni che non costituiscono immobilizzazioni

DETTAGLIO PARTECIPAZIONI	Costo storico	ESERCIZI PRECEDENTI			MOVIMENTI DELL'ESERCIZIO					Valore finale
		Rivalutazioni	Svalutazioni	Valore iniziale	Giroconti e Riclassificazioni	Rivalutazioni	Svalutazioni	Acquisizioni e conferimenti	Cessioni (valore)	
Partecipazioni in imprese controllate:										
...										
...										
Partecipazioni in imprese collegate:										
...										
...										
Partecipazioni in altre imprese:										
CET Soc. Conc. Energia	531	-	-	531				-	-	531
Consorzio INCIPIT	9.000	-	-	9.000	4.000			-	-	5.000
Consorzio Metis Pisa	9.038	-	-	9.038				-	-	9.038
Fondazione Imago 7	885.000	-	766.399	118.601				-	-	118.601

Tab. 28 – Dettagli e movimentazioni delle attività finanziarie che non costituiscono immobilizzazioni

Altre informazioni relative alle attività finanziarie che non costituiscono immobilizzazioni

Informazione	Caso presente in azienda?		Se sì, illustrare
AF01 – Gravami. Sulle attività finanziarie che non costituiscono immobilizzazioni vi sono gravami quali pegni, pignoramenti ecc?	NO	SI	
AF02 – Contenzioso con iscrizione in bilancio. Sulle attività finanziarie che non costituiscono immobilizzazioni iscritte in bilancio sono in corso contenziosi con altre aziende sanitarie, con altri enti pubblici o con soggetti privati?	NO		
AF03 – Contenzioso senza iscrizione in bilancio. Esistono attività finanziarie che non costituiscono immobilizzazioni non iscritte nello stato patrimoniale perché non riconosciute come proprietà dell'azienda in seguito a contenziosi in corso con altre aziende sanitarie, con altri enti pubblici o con soggetti privati?	NO		
AF04 – Altro. Esistono altre informazioni che si ritiene necessario fornire per soddisfare la regola generale secondo cui "Se le informazioni richieste da specifiche disposizioni di legge non sono sufficienti a dare una rappresentazione veritiera e corretta, si devono fornire le informazioni complementari necessarie allo scopo" (art 2423 cc)?	NO	SI	A seguito dell'esecuzione della successione testamentaria menzionata nelle Delibere D.G. n. 525 del 13/09/19 e n. 544 del 23/11/20 sono stati depositati sul dossier n. 3100/5813037 intestato alla nostra Azienda ed acceso presso il nostro Istituto Tesoriere Titoli di Stato ed azioni valorizzati al loro prezzo di carico fiscale per 95.052,29 euro.

9. Disponibilità liquide

CODICE MOD. SP	DISPONIBILITA' LIQUIDE	Valore iniziale	MOVIMENTI DELL'ESERCIZIO		Valore finale
			Incrementi	Decrementi	
ABA760	Cassa	-	-	-	-
ABA770	Istituto Tesoriere	823.306	-	21.362	801.944
ABA780	Tesoreria Unica	794.050	140.773.659	140.736.289	831.420
ABA790	Conto corrente postale	14.143	4.754.269	4.747.648	20.763

Tab. 29 – Movimentazioni delle disponibilità liquide

DL01 – Fondi vincolati.

DL01 – NO	Le disponibilità liquide non comprendono fondi vincolati.
DL01 – SI	Le disponibilità liquide comprendono i seguenti fondi vincolati: - 409.175 euro somma vincolata per Mutuo; - 392.769 euro somma vincolata per Fondo Rotazione.

Altre informazioni relative alle disponibilità liquide.

Informazione	Caso presente in azienda?		Se sì, illustrare
DL02 – Gravami. Sulle disponibilità liquide dell'azienda vi sono gravami quali pignoramenti ecc?	NO	SI	
DL03 – Altro. Esistono altre informazioni che si ritiene necessario fornire per soddisfare la regola generale secondo cui "Se le informazioni richieste da specifiche disposizioni di legge non sono sufficienti a dare una rappresentazione veritiera e corretta, si devono fornire le informazioni complementari necessarie allo scopo" (art 2423 cc)?	NO	SI	

10. Ratei e risconti attivi

CODICE MOD. CE	RATEI ATTIVI	Importo	di cui oltre 12 mesi
	<i>Totale</i>	-	-

Tab. 30 – Ratei attivi – Dettaglio a livello di ricavo (codice CE)

CODICE MOD. CE	RISCONTI ATTIVI	Importo	di cui oltre 12 mesi
BA1690	B.2.B.1.11.A) Premi di assicurazione - R.C. Professionale	3.109	
BA1950	B.3.D) Manutenzione e riparazione mobili e arredi	14.176	
BA1970	B.3.F) Altre manutenzioni e riparazioni	8.411	
BA1740	B.2.B.1.12.C) Altri servizi non sanitari da privato	32.550	
	<i>Totale</i>	58.246	-

Tab. 31 – Risconti attivi – Dettaglio a livello di costo (codice CE)

Altre informazioni relative a ratei e risconti attivi.

Informazione	Caso presente in azienda?		Se sì, illustrare
RR01 – Esistono altre informazioni che si ritiene necessario fornire per soddisfare la regola generale secondo cui “Se le informazioni richieste da specifiche disposizioni di legge non sono sufficienti a dare una rappresentazione veritiera e corretta, si devono fornire le informazioni complementari necessarie allo scopo” (art 2423 cc)?	NO	SI	

11.Patrimonio netto

CODICE MOD. SP	PATRIMONIO NETTO	Consistenza iniziale	MOVIMENTI DELL'ESERCIZIO				Consistenza finale
			Giroconti e Riclassificazioni	Assegnazioni nel corso dell'esercizio	Utilizzi per sterilizzazioni nel corso dell'esercizio	Altre variazioni (+/-)	
PAA000	FONDO DI DOTAZIONE	-	-	-	-	-	-
PAA010	FINANZIAMENTI PER INVESTIMENTI:	78.344.522	86.693	6.078.980	11.456.242	-	73.053.953
PAA020	Finanziamenti per beni di prima dotazione	36.437.578	-	-	9.937.882	-	26.499.696
PAA030	Finanziamenti da Stato per investimenti	17.498.972	-	5.828.980	656.156	-	22.671.796
PAA040	Finanziamenti da Stato per investimenti - ex art. 20 legge 67/88	17.498.972	-	1.900.000	642.485	-	18.756.487
PAA050	Finanziamenti da Stato per investimenti - ricerca	-	-	-	-	-	-
PAA060	Finanziamenti da Stato per investimenti - altro	-	-	3.928.980	13.670	-	3.915.310
PAA070	Finanziamenti da Regione per investimenti	22.736.873	-	250.000	743.867	-	22.243.006
PAA080	Finanziamenti da altri soggetti pubblici per investimenti	1.501.305	-	-	29.649	-	1.471.656
PAA090	Finanziamenti per investimenti da rettifica contributi in conto esercizio	169.795	86.693	-	88.689	-	167.799
PAA100	RISERVE DA DONAZIONI E LASCITI VINCOLATI AD INVESTIMENTI	15.829.823	-	2.626.267	1.920.282	230.940	16.304.868
PAA110	ALTRE RISERVE:	-	-	-	-	-	1.613.422
PAA120	Riserve da rivalutazioni	-	-	-	-	-	-
PAA130	Riserve da plusvalenze da reinvestire	-	1.613.422	-	-	-	1.613.422
PAA140	Contributi da reinvestire	-	-	-	-	-	-
PAA150	Riserve da utili di esercizio destinati ad investimenti	-	-	-	-	-	-
PAA160	Riserve diverse	-	-	-	-	-	-
PAA170	CONTRIBUTI PER RIPIANO PERDITE:	-	-	-	-	-	-
PAA180	Contributi per copertura debiti al 31/12/2005	-	-	-	-	-	-
PAA190	Contributi per ricostituzione risorse da investimenti esercizi precedenti	-	-	-	-	-	-
PAA200	Altro	-	-	-	-	-	-
PAA210	UTILI (PERDITE) PORTATI A NUOVO	172	59.332	-	-	172	59.332
PAA220	UTILE (PERDITA) D'ESERCIZIO	59.332	59.332	-	-	467.441	467.441

CODICE MOD. SP	PATRIMONIO NETTO	RIEPILOGO DELLE UTILIZZAZIONI EFFETTUATE NEI TRE PRECEDENTI ESERCIZI		
		Copertura perdite	Sterilizzazioni	Altre motivazioni
PAA000	FONDO DI DOTAZIONE		-	
PAA010	FINANZIAMENTI PER INVESTIMENTI:			
PAA020	Finanziamenti per beni di prima dotazione		12.981.687	
PAA030	Finanziamenti da Stato per investimenti		-	
PAA040	Finanziamenti da Stato per investimenti - ex art. 20 legge 67/88		676.940	
PAA050	Finanziamenti da Stato per investimenti - ricerca		-	
PAA060	Finanziamenti da Stato per investimenti - altro		13.670	
PAA070	Finanziamenti da Regione per investimenti		2.216.715	
PAA080	Finanziamenti da altri soggetti pubblici per investimenti		88.946	
PAA090	Finanziamenti per investimenti da rettifica contributi in conto esercizio		310.935	
PAA100	RISERVE DA DONAZIONI E LASCITI VINCOLATI AD INVESTIMENTI		5.402.641	
PAA110	ALTRE RISERVE:			
PAA120	Riserve da rivalutazioni			
PAA130	Riserve da plusvalenze da reinvestire			
PAA140	Contributi da reinvestire			
PAA150	Riserve da utili di esercizio destinati ad investimenti			
PAA160	Riserve diverse			
PAA170	CONTRIBUTI PER RIPIANO PERDITE:			
PAA180	Contributi per copertura debiti al 31/12/2005			
PAA190	Contributi per ricostituzione risorse da investimenti esercizi precedenti			
PAA200	Altro			
PAA210	UTILI (PERDITE) PORTATI A NUOVO			
PAA220	UTILE (PERDITA) D'ESERCIZIO			
	TOTALE PATRIMONIO NETTO		21.691.533	

Tab. 32 – Consistenza, movimentazioni e utilizzazioni delle poste di patrimonio netto

Nel corso del 2020 abbiamo provveduto a stornare l'utile del Bilancio d'Esercizio 2019 (ammontante ad euro 59.332,28) accantonando tale importo sulla posta "Utili portati a nuovo" in attesa di indicazioni regionali sul suo utilizzo futuro.

CODICE MOD. SP	DETTAGLIO FINANZIAMENTI PER INVESTIMENTI RICEVUTI NEGLI ULTIMI TRE ESERCIZI	INFORMAZIONI			
		Vincolato o indistinto	Esercizio di assegnazione	Estremi del provvedimento	Destinazione (tipologia di beni acquisiti)
PAA020	Per beni di prima dotazione:				
	... assegnati in data antecedente al 1/1/2010				
	... assegnati a partire dall'1/1/10 (dettagliare)				
PAA030	Da Stato:				
	... assegnati in data antecedente al 1/1/2010				
	... assegnati a partire dall'1/1/2010 (dettagliare)	Investimenti	2010	DGRT 4805/10	Fin. Art. 20 L. 67/88 - Acquisto Immobile Via Cosimo II Vecchio
		Investimenti	2010	DRT 4805/10	Fin. Art. 20 L. 67/88 - Potenziamento infrastrutture ICT
		Investimenti	2019	DGRT 1344/15-475/19 DRT 4496/19	Fin. Art. 20 L. 67/88 - Piano sviluppo innovazione tecnologica
		Investimenti	2019	DGRT 1344/15-475/19 DRT 3637/19	Fin. Art. 20 L. 67/88 - Lavori Struttura per l'accoglienza Punto Famiglia
		Investimenti	2019	DGRT 1344/15-475/19 DRT 12046/19	Fin. Art. 20 L. 67/88 - Lavori Ristrutt. Nuovo Campus
		Investimenti	2019	DGRT 1344/15-475/19 DRT 12214/19	Fin. Art. 20 L. 67/88 - Lavori ed attrezzature per allestimento Villanova
		Investimenti	2020	DRT 21908/20	Fin. Art. 20 L. 67/88 - Nuovo Parcheggio Parco della salute
		Investimenti	2020	DL. 34/2020 - DGRT 1393/20	Piano riordino delle rete ospedaliera in emergenza Covid
PAA070	Da Regione:				
	... assegnati in data antecedente al 1/1/2010				
	... assegnati a partire dall'1/1/2010 (dettagliare)	Investimenti	2012	DGRT 1025/11	Acquisto Immobile Via Cosimo II Vecchio
		Investimenti	2014	DGRT 1272/14	Riqualificazione Tecnologico Strutturale
		Investimenti	2015	DGRT 1169/15-DRT 6677/15	Riqualificazione e sviluppo az.osp.universitarie
		Investimenti	2019	DRT 18484/18	Finanz. POR-Fesr 2014-20 Efficientamento energetico Nuovo Campus
		Investimenti	2019	DGRT 1313/19 - DRT 18502/19	Finanz. Regionale x sviluppo Piano Investimenti Az. S.S.R.
PAA080	Da altri soggetti pubblici:				
	... assegnati in data antecedente al 1/1/2010				
	... assegnati a partire dall'1/1/2010 (dettagliare)	Investimenti	2017	Verbale Comitato Indirizzo DIPINT - AOU CAREGGI - UNIFI del 26/05/15	Implementazione rete Wi-Fi
	Investimenti	2017	Protocollo d'intesa UNIFI-AOU Meyer	Finanziamento riqualificazione locali nuovo Campus	
PAA090	Per investimenti da rettifica contribuiti in conto esercizio:				
	... assegnati in data antecedente al 1/1/2010				
	... assegnati a partire dall'1/1/2010 (dettagliare)				Donazioni da Privati
					Progetto mattone Internazionale
					Progetto polimorfismi ed infezioni da epatite C
					Programma screening neonatale mediante spettrometria di massa - Ditta Sanofi
					Progetto CBTTTC Research Agreement

CODICE MOD. SP	DETTAGLIO FINANZIAMENTI PER INVESTIMENTI RICEVUTI NEGLI ULTIMI TRE ESERCIZI	INFORMAZIONI			
		Vincolato o indistinto	Esercizio di assegnazione	Estremi del provvedimento	Destinazione (tipologia di beni acquisiti)
					Osservazione epidemiologica di una coorte nazionale di nati
					Analisi esposizioni ambientali di una coorte nazionale di nati
					Terapia con Spinraza in SMA
					Progetto NGS Neurogenetica
		Indistinto	2015	DGRT 339/13	Codici Rosa
		Indistinto	2013	DGRT 1206/13	Finanz. Centro Salute Globale
		Indistinto	2017	DRT 10841/17	Diritto alla salute donne in Senegal
		Indistinto	2019	DRT 21699/19	Gestione outbreak infezione correlate a batteri MDR
		Indistinto	2016		Fondo ordinario di gestione 2016
		Indistinto	2017		Fondo ordinario di gestione 2017
		Indistinto	2018		Fondo ordinario di gestione 2018
		Indistinto	2019		Fondo ordinario di gestione 2019
		Indistinto	2020		Fondo ordinario di gestione 2020

In merito a maggiori delucidazioni sulla voce del modello SP PAA040 “Finanziamenti da Stato per investimenti - ex art. 20 legge 67/88” si rimanda a quanto già argomentato a margine della tabella n. 25 della presente nota integrativa.

CODICE MOD. SP	DETTAGLIO FINANZIAMENTI PER INVESTIMENTI RICEVUTI NEGLI ULTIMI TRE ESERCIZI	MOVIMENTI DELL'ESERCIZIO							
		Consistenza all'inizio dell'esercizio	Giroconti e Riclassificazioni	Assegnazioni nel corso dell'esercizio	Utilizzo a fronte di sterilizzazioni nel corso dell'esercizio	Altre variazioni (+/-)	Consistenza finale	di cui riscossi	di cui investiti
PAA020	Per beni di prima dotazione:	36.437.578	-	-	9.937.882	-	26.499.696	26.499.696	26.499.696
	... assegnati in data antecedente al 1/1/2010	36.437.578	-	-	9.937.882	-	26.499.696	26.499.696	26.499.696
	... assegnati a partire dall'1/1/10 (dettagliare)	-	-	-	-	-	-	-	-
PAA030	Da Stato:	17.498.972	-	5.828.980	656.156	-	22.671.796	6.324.429	8.853.221
	... assegnati in data antecedente al 1/1/2010	-	-	-	-	-	-	-	-
	... assegnati a partire dall'1/1/2010 (dettagliare)	17.498.972	-	5.828.980	656.156	-	22.671.796	6.324.429	8.853.221
	Fin. Art. 20 L. 67/88 Acquisto immobile Via Cosimo Il Vecchio	6.340.000	-	-	-	-	6.340.000	6.320.204	6.340.000
	Fin. Art. 20 L. 67/88 Potenziamento infrastrutture ICT	8.972	-	-	4.747	-	4.226	4.226	4.226
	Fin. Art. 20 L. 67/88 - Piano sviluppo innovazione tecnologica	3.700.000	-	-	637.739	-	3.062.261	-	1.490.538
	Fin. Art. 20 L. 67/88 - Lavori Struttura per l'accoglienza Punto Famiglia	1.650.000	-	-	-	-	1.650.000	-	235.271
	Fin. Art. 20 L. 67/88 - Lavori Ristrutt. Nuovo Campus	2.600.000	-	-	-	-	2.600.000	-	648.482
	Fin. Art. 20 L. 67/88 - Lavori ed attrezzature per allestimento Villanova	3.200.000	-	-	-	-	3.200.000	-	-
	Fin. Art. 20 L. 67/88 - Nuovo Parcheggio Parco della salute	-	-	1.900.000	-	-	1.900.000	-	-
	Piano riordino delle rete ospedaliera in emergenza Covid	-	-	3.928.980	13.670	-	3.915.310	-	136.704
PAA070	Da Regione:	22.736.873	-	250.000	743.867	-	22.243.006	19.992.698	21.371.718
	... assegnati in data antecedente al 1/1/2010	14.974.359	-	-	687.490	-	14.286.869	14.267.073	14.238.686
	... assegnati a partire dall'1/1/2010 (dettagliare)	7.762.513	-	250.000	56.377	-	7.956.137	5.725.625	7.133.032
	Acquisto Immobile Via Cosimo Il Vecchio	6.266.911	-	-	3.574	-	6.263.337	5.725.625	6.233.078
	Riqualificazione Tecnologico Strutturale	653.602	-	-	39.970	-	613.632	-	651.717
	Riqualificazione e sviluppo az.osp.universitarie	142.000	-	-	-	-	142.000	-	-
	Finanz. POR-Fesr 2014-20 Efficientamento energetico Nuovo Campus	250.000	-	250.000	-	-	500.000	-	174.261
	Finanz. Regionale x sviluppo Piano Investimenti Az. S.S.R.	450.000	-	-	12.833	-	437.167	-	73.975
PAA080	Da altri soggetti pubblici:	1.501.305	-	-	29.649	-	1.471.656	1.471.656	671.667
	... assegnati in data antecedente al 1/1/2010	801.305	-	-	29.649	-	771.656	771.656	671.667
	... assegnati a partire dall'1/1/2010 (dettagliare)	700.000	-	-	-	-	700.000	700.000	-
	Implementazione rete Wi-Fi	200.000	-	-	-	-	200.000	200.000	-
	Finanziamento riqualificazione locali nuovo Campus	500.000	-	-	-	-	500.000	500.000	-
PAA090	Per investimenti da rettifica contribuiti in conto esercizio:	169.795	-	86.693	88.689	-	167.799	167.799	167.799
	... assegnati in data antecedente al 1/1/2010	-	-	-	-	-	-	-	-
	... assegnati a partire dall'1/1/2010 (dettagliare)	169.795	-	86.693	88.689	-	167.799	167.799	167.799
	Donazioni da Privati	74.304	-	-	20.964	-	53.340	53.340	53.340
	Progetto mattone Internazionale	1.796	-	1.464	1.464	-	333	333	333
	Progetto polimorfismi ed infezioni da epatite C	192	-	-	192	-	-	-	-
	Programma screening neonatale mediante spettrometria di massa - Ditta Sanofi	48.916	-	-	32.611	-	16.305	16.305	16.305
	Progetto CBTC Research Agreement	2.165	-	2.601	1.004	-	3.762	3.762	3.762
	Osservazione epidemiologica di una coorte nazionale di nati	2.193	-	-	580	-	1.613	1.613	1.613
	Analisi esposizioni ambientali di una coorte nazionale di nati	481	-	-	107	-	374	374	374
	Terapia con Spinraza in SMA	-	-	3.662	229	-	3.433	3.433	3.433
	Progetto NGS Neurogenetica	-	-	6.015	601	-	5.413	5.413	5.413
	Codici Rosa	8.958	-	-	2.631	-	6.328	6.328	6.328
	Finanz. Centro Salute Globale	2.705	-	-	601	-	2.104	2.104	2.104
	Diritto alla salute donne in Senegal	1.348	-	-	300	-	1.049	1.049	1.049
	Gestione outbreak infezione correlate a batteri MDR	-	-	5.490	343	-	5.147	5.147	5.147
	Fondo ordinario di gestione 2016	7.463	-	-	4.975	-	2.488	2.488	2.488
	Fondo ordinario di gestione 2017	8.282	-	-	3.483	-	4.800	4.800	4.800
	Fondo ordinario di gestione 2018	3.457	-	-	1.300	-	2.156	2.156	2.156
	Fondo ordinario di gestione 2019	7.534	-	-	1.772	-	5.762	5.762	5.762
	Fondo ordinario di gestione 2020	-	-	68.925	15.533	-	53.392	53.392	53.392

Tab. 33 – Dettaglio finanziamenti per investimenti (ultimi 3 esercizi)

DETTAGLIO RISERVE DA PLUSVALENZE DA REINVESTIRE	ESERCIZI PRECEDENTI			Valore finale
	Valore al 31/12/2017 e precedenti	Valore al 31/12/2018	Valore al 31/12/2019 (Valore iniziale)	
Valore iniziale	-	-	-	-
Incrementi	-	-	-	1.613.422
Utilizzi	-	-	-	-
Valore finale	-	-	-	1.613.422

Tab. 34 – Dettaglio riserve da plusvalenze da reinvestire

DETTAGLIO CONTRIBUTI DA REINVESTIRE	ESERCIZI PRECEDENTI			Valore finale
	Valore al 31/12/2017 e precedenti	Valore al 31/12/2018	Valore al 31/12/2019 (Valore iniziale)	
Valore iniziale				
Incrementi				
Utilizzi				
Valore finale				

Tab. 35 – Dettaglio contributi da reinvestire

Anche nel corso del 2020 abbiamo continuato ad utilizzare dei finanziamenti in c/esercizio per effettuare degli investimenti patrimoniali, pertanto come previsto dal D.Lgs. 118/2011 abbiamo provveduto ad incrementare il relativo "Fondo Rettifica Contributi in Conto Esercizio per Investimenti" per un importo complessivo di 86.693 euro. Il suddetto fondo è stato inoltre utilizzato complessivamente per 88.689 euro per le sterilizzazioni degli ammortamenti 2020 dei relativi cestiti.

PN01 – Donazioni e lasciti vincolati ad investimenti

PN01 – NO	Nell'esercizio non sono state rilevate donazioni e lasciti vincolati ad investimenti.
PN 01 – SI	Nell'esercizio sono state rilevate donazioni e lasciti vincolati ad investimenti erogati dalla Fondazione Meyer e da altri Enti/Soggetti per l'acquisto di attrezzature sanitarie per un importo complessivo di 1.464.977 euro. Inoltre è stata contabilizzata la valorizzazione di cespiti donati per un importo complessivo di 930.730 euro.

PN02 – Fondo di dotazione

PN02 – NO	Il fondo di dotazione non ha subito variazioni rispetto all'esercizio precedente.
PN 02 – SI	Il fondo di dotazione ha subito variazioni rispetto all'esercizio precedente.

Altre informazioni relative al patrimonio netto

Informazione	Caso presente in azienda?		Se sì, illustrare
	NO	SI	
PN03 – Altro. Esistono altre informazioni che si ritiene necessario fornire per soddisfare la regola generale secondo cui "Se le informazioni richieste da specifiche disposizioni di legge non sono sufficienti a dare una rappresentazione veritiera e corretta, si devono fornire le informazioni complementari necessarie allo scopo" (art 2423 cc)?	NO	SI	

12.Fondi per rischi e oneri

CODICE MOD. SP	FONDO RISCHI E ONERI	Consistenza iniziale	Accantonamenti dell'esercizio	Riclassifiche dell'esercizio	Utilizzi	Valore finale
PBA000	FONDI PER IMPOSTE, ANCHE DIFFERITE	-	637	-	-	637
PBA010	FONDI PER RISCHI:	795.632	118.449	-	24.999	889.082
PBA020	Fondo rischi per cause civili e oneri processuali	280.487	50.949	-	18.221	313.215
PBA030	Fondo rischi per contenzioso personale dipendente					-
PBA040	Fondo rischi connessi all'acquisto di prestazioni sanitarie da privato					-
PBA050	Fondo rischi per copertura diretta dei rischi (autoassicurazione)					
PBA051	Fondo rischi per franchigia assicurativa	163.200	-	-	-	163.200
PBA052	Fondo rischi per interessi di mora	15.080	-	-	6.778	8.301
PBA060	Altri fondi rischi:	336.866	67.500	-	-	404.366
	<i>Fondo rischi benefici contrattuali</i>	336.866	67.500	-	-	404.366
PBA070	FONDI DA DISTRIBUIRE:					
PBA080	FSR indistinto da distribuire					
PBA090	FSR vincolato da distribuire					
PBA100	Fondo per ripiano disavanzi pregressi					
PBA110	Fondo finanziamento sanitario aggiuntivo corrente LEA					
PBA120	Fondo finanziamento sanitario aggiuntivo corrente extra LEA					
PBA130	Fondo finanziamento per ricerca					
PBA140	Fondo finanziamento per investimenti					
PBA141	Fondo finanziamento sanitario aggiuntivo corrente (extra fondo) - Risorse aggiuntive da bilancio regionale a titoli di copertura extra LEA					
PBA150	QUOTE INUTILIZZATE CONTRIBUTI:	5.482.209	5.084.464	-	1.003.887	9.562.786
PBA151	Quote inutilizzate contributi da Regione o Prov. Aut. per quota F.S. indistinto finalizzato	374.150	2.338.117	-	44.820	2.667.447
PBA160	Quote inutilizzate contributi da Regione o Prov. Aut. per quota F.S. vincolato	460.944	180.000	-	96.279	544.665
PBA170	Quote inutilizzate contributi vincolati da soggetti pubblici (extra fondo)	1.473.285	1.755.838	-	351.096	2.878.026
PBA180	Quote inutilizzate contributi per ricerca	1.069.576	126.054	-	284.594	911.036
PBA190	Quote inutilizzate contributi vincolati da privati	2.104.254	684.456	-	227.097	2.561.612
PBA200	ALTRI FONDI PER ONERI E SPESE:	2.239.292	597.044	376.793	1.573.980	1.639.149
PBA210	Fondi integrativi pensione					
PBA230	Fondo rinnovi contrattuali personale dipendente	1.543.307	592.175	376.793	1.464.893	1.047.382
PBA240	Fondo rinnovi convenzioni MMG - PLS - MCA					-
PBA250	Fondo rinnovi convenzioni Medici SUMAI	17.568	4.869	-	7.819	14.618
PBA260	Altri fondi per oneri e spese	678.418	-	-	101.268	577.150
	<i>Fondo Acc. Oneri Fissi Comitato etico</i>	470.275	-	-	-	470.275
	<i>Fondo Acc. Spese Future</i>	71.348	-	-	71.348	-
	<i>Fondo Acc. Clinical Trial Office</i>	106.875	-	-	-	106.875
	<i>Fondo Acc. Rimborsi alla Regione</i>	29.920	-	-	29.920	-
PBA270	Altri fondi incentivi funzioni tecniche art. 113 D.Lgs. 50/2016					
	TOTALE FONDI RISCHI E ONERI	8.517.134	5.800.594	376.793	2.602.866	12.091.654

Tab. 36 – Consistenza e movimentazioni dei fondi rischi e oneri

L'A.O.U. Meyer ha provveduto a richiedere con ns. prot. 5251/2020 del 14/07/2021 alla Regione Toscana l'autorizzazione all'applicazione di accantonamenti per eccezionali motivazioni prevista dal principio contabile nel punto 10.7 della Casistica Contabile per progetti finalizzati finanziati con F.S.N. Indistinto ancora in corso di esecuzione ammontanti complessivamente a 1.244.839,49 euro. La Regione ha risposto positivamente alla nostra richiesta con lettera n. 327650 del 13/08/2021.

Di seguito si riporta la tabella di dettaglio delle quote inutilizzate contributi da Regione o Prov. Aut. Per quota F.S. indistinto finalizzato.

ASSEGNAZIONE INIZIALE CONTRIBUTO			UTILIZZI / COSTI				FONDO AL 31/12/20			
Esercizio	Nome del progetto	Importo contributo	Tipologia	Importo						
				Esercizio 2017 e precedenti	Esercizio 2018	Esercizio 2019		Esercizio 2020		
2018	PROG. RICERCA REGIONE TOSCANA (Prof. Guerrini - Melani)	40.000	B.1) Acquisti di beni					34.279		
			B.2) Acquisti di servizi sanitari							
			B.3) Acquisti di servizi non sanitari							
			B.6) Costi del personale			-	5.721			
			Altri costi ()				-			
			Totale			-	-		-	5.721
										5.490
2019	GESTIONE OUTBREAK INFEZIONI CORRELATE ALL'ASSISTENZA DA BATTERIE MDR- R.T.	20.000	B.1) Acquisti di beni					14.510		
			B.2) Acquisti di servizi sanitari							
			B.3) Acquisti di servizi non sanitari							
			B.6) Costi del personale			-	-			
			Altri costi ()				-			
			Totale			-	-		-	5.490
										5.490
2019	PROG. RICERCA REGIONE TOSCANA (Prof. Guerrini)	22.400	B.1) Acquisti di beni					22.400		
			B.2) Acquisti di servizi sanitari							
			B.3) Acquisti di servizi non sanitari							
			B.6) Costi del personale			-	-			
			Altri costi ()				-			
			Totale			-	-		-	-
										-
2019	PROG. RICERCA REGIONE TOSCANA 2019 FAIRVASC DA APRIRE (Prof. Vaglio)	291.750	B.1) Acquisti di beni					258.141		
			B.2) Acquisti di servizi sanitari							
			B.3) Acquisti di servizi non sanitari				21.960			
			B.6) Costi del personale			-	11.649			
			Altri costi ()				-			
			Totale			-	-		-	33.609
										33.609
2020	BANDO SALUTE REGIONE 2018 - PROGETTO DECODE	320.000	B.1) Acquisti di beni					97.726		
			B.2) Acquisti di servizi sanitari							
			B.3) Acquisti di servizi non sanitari							
			B.6) Costi del personale			-	2.274			
			Altri costi (Trasferimenti ad altri Enti)				220.000			
			Totale			-	-		-	222.274
										222.274
2020	BANDO SALUTE REGIONE 2018 - PROGETTO NIKE	320.000	B.1) Acquisti di beni					74.788		
			B.2) Acquisti di servizi sanitari							
			B.3) Acquisti di servizi non sanitari							
			B.6) Costi del personale			-	2.012			
			Altri costi (Trasferimenti ad altri Enti)				243.200			
			Totale			-	-		-	245.212
										245.212
2020	BANDO SALUTE REGIONE 2018 - PROGETTO LYSOLATE	230.400	B.1) Acquisti di beni					102.400		
			B.2) Acquisti di servizi sanitari							
			B.3) Acquisti di servizi non sanitari							
			B.6) Costi del personale			-	-			
			Altri costi (Trasferimenti ad altri Enti)				128.000			
			Totale			-	-		-	128.000
										128.000
2020	BANDO RICERCA SALUTE 2018 - PROGETTO RISKROHNBOM	128.000	B.1) Acquisti di beni					64.000		
			B.2) Acquisti di servizi sanitari							
			B.3) Acquisti di servizi non sanitari							
			B.6) Costi del personale			-	-			
			Altri costi (Trasferimenti ad altri Enti)				64.000			
			Totale			-	-		-	64.000
										64.000
2020	BANDO RICERCA SALUTE 2018 - PROGETTO NETVAC	176.939	B.1) Acquisti di beni					52.604		
			B.2) Acquisti di servizi sanitari							
			B.3) Acquisti di servizi non sanitari							
			B.6) Costi del personale			-	-			
			Altri costi (Trasferimenti ad altri Enti)				124.335			
			Totale			-	-		-	124.335
										124.335
2020	BANDO RICERCA SALUTE 2018 - PROGETTO BETA3TUMPED	145.823	B.1) Acquisti di beni					84.840		
			B.2) Acquisti di servizi sanitari							
			B.3) Acquisti di servizi non sanitari							
			B.6) Costi del personale			-	-			
			Altri costi (Trasferimenti ad altri Enti)				60.983			
			Totale			-	-		-	60.983
										60.983

ASSEGNAZIONE INIZIALE CONTRIBUTO			UTILIZZI / COSTI				FONDO AL 31/12/20		
Esercizio	Nome del progetto	Importo contributo	Tipologia	Importo					
				Esercizio 2017 e precedenti	Esercizio 2018	Esercizio 2019		Esercizio 2020	
2020	BANDO RICERCA SALUTE 2018 - PROGETTO PREMHO	96.000	B.1) Acquisti di beni B.2) Acquisti di servizi sanitari B.3) Acquisti di servizi non sanitari B.6) Costi del personale Altri costi (Trasferimenti ad altri Enti)			-	-	28.800	67.200
			Totale	-	-	-	-	28.800	
2020	BANDO RICERCA SALUTE 2018 - PROGETTO COVASAKI	71.954	B.1) Acquisti di beni B.2) Acquisti di servizi sanitari B.3) Acquisti di servizi non sanitari B.6) Costi del personale Altri costi ()						71.954
			Totale	-	-	-	-	-	
2020	BANDO RICERCA SALUTE 2018 - PROGETTO CHARLIE	299.999	B.1) Acquisti di beni B.2) Acquisti di servizi sanitari B.3) Acquisti di servizi non sanitari B.6) Costi del personale Altri costi ()						299.999
			Totale	-	-	-	-	-	
2020	FONDI COVID INCREMENTO FONDI PERSONALE 2020 - DGRT 683/21	125.045	B.1) Acquisti di beni B.2) Acquisti di servizi sanitari B.3) Acquisti di servizi non sanitari B.6) Costi del personale Altri costi ()						125.045
			Totale	-	-	-	-	-	
2020	FONDI RECUPERO LISTE DI ATTESA EX DL. 104/20 - DGRT 1225/20	751.401	B.1) Acquisti di beni B.2) Acquisti di servizi sanitari B.3) Acquisti di servizi non sanitari B.6) Costi del personale Altri costi ()						751.401
			Totale	-	-	-	-	-	
2020	RISOERSE COVID TERRITORIALE - DGRT 1374/20	546.161	B.1) Acquisti di beni B.2) Acquisti di servizi sanitari B.3) Acquisti di servizi non sanitari B.6) Costi del personale Altri costi ()						546.161
			Totale	-	-	-	-	-	
TOTALE		3.585.872	TOTALE	-	-	-	-	918.425	2.667.447

Tab. 37 – Dettaglio movimentazioni quota inutilizzata contributi da Regione o P.A. per quota F.S. Indistinto finalizzato

Di seguito si riporta la tabella di dettaglio delle quote inutilizzate contributi da Regione o P.A. per quota F.S. Vincolato.

ASSEGNAZIONE INIZIALE CONTRIBUTO			UTILIZZI / COSTI				FONDO AL 31/12/20	
Esercizio	Nome del progetto	Importo contributo	Tipologia	Importo				
				Esercizio 2017 e precedenti	Esercizio 2018	Esercizio 2019		Esercizio 2020
2018	CORSI AIDS 2018	152.429	B.1) Acquisti di beni					
			B.2) Acquisti di servizi sanitari					
			B.3) Acquisti di servizi non sanitari					
			B.6) Costi del personale			129.387	23.042	
			Altri costi ()				-	
			Totale	-	-	129.387	23.042	
2019	USO DELLA SPETTROMETRIA DI MASSA MALDI-TOF (R.T.)	114.700	B.1) Acquisti di beni					
			B.2) Acquisti di servizi sanitari					
			B.3) Acquisti di servizi non sanitari					
			B.6) Costi del personale			-	-	
			Altri costi ()				-	
			Totale	-	-	-	-	
2019	UTILIZZO PAP NELL'ALGORITMO DELLO SCREENING NEONATALE PER F.C. (R.T.)	34.300	B.1) Acquisti di beni				3.703	
			B.2) Acquisti di servizi sanitari					
			B.3) Acquisti di servizi non sanitari					
			B.6) Costi del personale			-	-	
			Altri costi ()				-	
			Totale	-	-	-	3.703	
2019	VALUTAZIONE DEL RUOLO DEI SENI PARANASALI NELL'INFEZIONE POLMONARE IN FIBROSI CISTICA (R.T.)	134.368	B.1) Acquisti di beni					
			B.2) Acquisti di servizi sanitari					
			B.3) Acquisti di servizi non sanitari					
			B.6) Costi del personale			-	-	
			Altri costi ()				-	
			Totale	-	-	-	-	
2019	MONITORAGGIO IMMUNOLOGICO DEL TRATTAMENTO ERADICANTE PRECOCE PER PSEUDOMONAS AERUGINOSA IN PAZIENTI AFFETTI DA F.C. (R.T.)	64.300	B.1) Acquisti di beni					
			B.2) Acquisti di servizi sanitari					
			B.3) Acquisti di servizi non sanitari					
			B.6) Costi del personale			-	-	
			Altri costi ()				-	
			Totale	-	-	-	-	
2019	FINANZIAMENTO PROGETTO FIBROSI CISTICA AOU CAREGGI (R.T.)	86.918	B.1) Acquisti di beni					
			B.2) Acquisti di servizi sanitari					
			B.3) Acquisti di servizi non sanitari					
			B.6) Costi del personale			-	-	
			Altri costi (Trasferimenti ad altri Enti)				69.534	
			Totale	-	-	-	69.534	
2019	CORSI AIDS 2019-2020 - R.T.	3.316	B.1) Acquisti di beni					
			B.2) Acquisti di servizi sanitari					
			B.3) Acquisti di servizi non sanitari					
			B.6) Costi del personale			-	-	
			Altri costi ()				-	
			Totale	-	-	-	-	
2020	CORSI MMG 2019/22	180.000	B.1) Acquisti di beni					
			B.2) Acquisti di servizi sanitari					
			B.3) Acquisti di servizi non sanitari				-	
			B.6) Costi del personale			-	-	
			Altri costi ()				-	
			Totale	-	-	-	-	
TOTALE		770.331	TOTALE	-	-	129.387	96.279	544.665

Tab. 38 – Dettaglio movimentazioni quota inutilizzata contributi da Regione o P.A. per quota F.S. vincolato

Di seguito si riporta la tabella di dettaglio delle quote inutilizzate contributi vincolati da soggetti pubblici (extrafondo).

ASSEGNAZIONE INIZIALE CONTRIBUTO			UTILIZZI / COSTI				FONDO AL 31/12/20	
Esercizio	Nome del progetto	Importo contributo	Tipologia	Importo				
				Esercizio 2017 e precedenti	Esercizio 2018	Esercizio 2019		Esercizio 2020
2010	PROGETTO MIGLIORAMENTO SICUREZZA IN ETA' PEDIATRICA	5.000	B.1) Acquisti di beni					
			B.2) Acquisti di servizi sanitari					
			B.3) Acquisti di servizi non sanitari					
			B.6) Costi del personale	124				
			Altri costi (dettagliare)					
			Totale	124	-	-	-	
2015	PIANO SVILUPPO CENTRO SALUTE GLOBALE	365.268	B.1) Acquisti di beni					
			B.2) Acquisti di servizi sanitari					
			B.3) Acquisti di servizi non sanitari					
			B.6) Costi del personale	116.023	-	-	-	
			Altri costi (dettagliare)					
			Totale	116.023	-	-	-	
2014	ECCELLENZE DELLA FORMAZIONE - AOU CAREGGI	10.000	B.1) Acquisti di beni					
			B.2) Acquisti di servizi sanitari					
			B.3) Acquisti di servizi non sanitari	413	-	-	-	
			B.6) Costi del personale					
			Altri costi (dettagliare)					
			Totale	413	-	-	-	
2014	NETWORK SIMULAZIONE PEDIATRICA - IMPLEMENTAZIONE TRAUMA SYSTEM - UNIFI- NEUROFARBA	17.035	B.1) Acquisti di beni					
			B.2) Acquisti di servizi sanitari					
			B.3) Acquisti di servizi non sanitari					
			B.6) Costi del personale	6.388	-	-	-	
			Altri costi (dettagliare)					
			Totale	6.388	-	-	-	
2015	DIABETE IN ETA' EVOLUTIVA	49.000	B.1) Acquisti di beni	8.875	-	-	-	
			B.2) Acquisti di servizi sanitari					
			B.3) Acquisti di servizi non sanitari					
			B.6) Costi del personale	3.473	1.573	345	34.734	
			Altri costi (dettagliare)					
			Totale	12.348	1.573	345	34.734	
2015	INNOVAZIONE NEUROCHIRURGIA - ALGORITMI DIAGNOSTICI	200.000	B.1) Acquisti di beni					
			B.2) Acquisti di servizi sanitari					
			B.3) Acquisti di servizi non sanitari					
			B.6) Costi del personale					
			Altri costi (dettagliare)					
			Totale	-	-	-	-	
2015	SUPPORTO ALLO SVILUPPO DEI CENTRI INTERAZIENDALI	500.000	B.1) Acquisti di beni					
			B.2) Acquisti di servizi sanitari					
			B.3) Acquisti di servizi non sanitari					
			B.6) Costi del personale	85.766	32.618	7.821	-	
			Altri costi (Trasferimento Fondi ad ASL-Ao)	47.093	-	-	3.650	
			Totale	132.859	32.618	7.821	3.650	
2015	REALIZZAZIONE PROCEDURE INNOVATIVE FINALIZZATA ALLA GESTIONE DELLE SCORTE AZIENDALI	50.000	B.1) Acquisti di beni					
			B.2) Acquisti di servizi sanitari					
			B.3) Acquisti di servizi non sanitari					
			B.6) Costi del personale	33.021	3.781	-	-	
			Altri costi (dettagliare)					
			Totale	33.021	3.781	-	-	
2016	PROGETTO SMART	251.949	B.1) Acquisti di beni	19.323	-	-	-	
			B.2) Acquisti di servizi sanitari					
			B.3) Acquisti di servizi non sanitari					
			B.6) Costi del personale	82.515	82.093	-	68.018	
			Altri costi (dettagliare):					
			Totale	101.838	82.093	-	68.018	
2016	PROGETTO FARMACOVIGILANZA 2016	79.711	B.1) Acquisti di beni					
			B.2) Acquisti di servizi sanitari					
			B.3) Acquisti di servizi non sanitari					
			B.6) Costi del personale	8.132	11.783	16.719	20.932	
			Altri costi (dettagliare):					
			Totale	8.132	11.783	16.719	20.932	

ASSEGNAZIONE INIZIALE CONTRIBUTO			UTILIZZI / COSTI				FONDO AL 31/12/20	
Esercizio	Nome del progetto	Importo contributo	Tipologia	Importo				
				Esercizio 2017 e precedenti	Esercizio 2018	Esercizio 2019		Esercizio 2020
2017	STUDIO PICCOLI + - FOLLOW UP A 36-48 MESI (UNIFI)	25.000	B.1) Acquisti di beni			-	-	2.464
			B.2) Acquisti di servizi sanitari					
			B.3) Acquisti di servizi non sanitari					
			B.6) Costi del personale	14.334	7.857	345	-	
			Altri costi (dettagliare):					
			Totale	14.334	7.857	345	-	
2017	EFFICACIA DELLA KETAMINA NELLO STATO DI MALE EPILETTICO CONVULSIVO REFRATTARIO IN ETA' PEDIATRICA (UNIFI)	25.000	B.1) Acquisti di beni	791	-	-	-	5.554
			B.2) Acquisti di servizi sanitari					
			B.3) Acquisti di servizi non sanitari					
			B.6) Costi del personale		6.217	12.438	-	
			Altri costi (dettagliare):					
			Totale	791	6.217	12.438	-	
2017	ACCORDO DI COLLABORAZIONE SCIENTIFICA IBIM - CNR AOU MEYER NELL'AMBITO DEL PROGETTO PICCOLI PIU' - IBIM CNR	7.000	B.1) Acquisti di beni			-	-	-
			B.2) Acquisti di servizi sanitari					
			B.3) Acquisti di servizi non sanitari					
			B.6) Costi del personale	210	67	882	5.841	
			Altri costi (dettagliare):					
			Totale	210	67	882	5.841	
2018	FINANZIAMENTO PROGETTO CCM	34.650	B.1) Acquisti di beni			534	610	3.799
			B.2) Acquisti di servizi sanitari					
			B.3) Acquisti di servizi non sanitari					
			B.6) Costi del personale		3.734	19.346	6.627	
			Altri costi (dettagliare):					
			Totale	-	3.734	19.880	7.237	
2018	COMPLETAMENTO OFFICINA TRASFUSIONALE REGIONALE	180.000	B.1) Acquisti di beni					37.944
			B.2) Acquisti di servizi sanitari					
			B.3) Acquisti di servizi non sanitari					
			B.6) Costi del personale		30.074	32.209	79.773	
			Altri costi (dettagliare):					
			Totale	-	30.074	32.209	79.773	
2018	MALATTIE RARE - PERCORSI DIAGNOSTICO TERAPEUTICI ASSISTENZIALI	45.000	B.1) Acquisti di beni					45.000
			B.2) Acquisti di servizi sanitari					
			B.3) Acquisti di servizi non sanitari					
			B.6) Costi del personale			-		
			Altri costi (dettagliare):					
			Totale	-	-	-	-	
2019	PROGETTO I.C.A.R.E.	365.240	B.1) Acquisti di beni					159.247
			B.2) Acquisti di servizi sanitari					
			B.3) Acquisti di servizi non sanitari					
			B.6) Costi del personale			52.779	96.714	
			Altri costi (Trasferimenti ad altri Enti):			38.500	18.000	
			Totale	-	-	91.279	114.714	
2019	FARMACOVIGILANZA CAR-T	50.000	B.1) Acquisti di beni					21.857
			B.2) Acquisti di servizi sanitari					
			B.3) Acquisti di servizi non sanitari					
			B.6) Costi del personale			3.250	24.893	
			Altri costi (dettagliare):					
			Totale	-	-	3.250	24.893	
2019	FUTUR PROCHE	129.798	B.1) Acquisti di beni					-
			B.2) Acquisti di servizi sanitari					
			B.3) Acquisti di servizi non sanitari					
			B.6) Costi del personale					
			Altri costi (Trasferimenti ad altri Enti):			56.622	73.176	
			Totale	-	-	56.622	73.176	
2019	COGNITRACK-SM	13.800	B.1) Acquisti di beni					13.800
			B.2) Acquisti di servizi sanitari					
			B.3) Acquisti di servizi non sanitari					
			B.6) Costi del personale					
			Altri costi (dettagliare):					
			Totale	-	-	-	-	
2020	HIGHER-ORDER SOCIAL COGNITION IN CHILDREN, ADOLESCENTS E ADULTS WITH TEMPORAL LOBE EPILEPSY	35.235	B.1) Acquisti di beni					26.777
			B.2) Acquisti di servizi sanitari					
			B.3) Acquisti di servizi non sanitari					
			B.6) Costi del personale				8.458	
			Altri costi (dettagliare):					
			Totale	-	-	-	8.458	

ASSEGNAZIONE INIZIALE CONTRIBUTO			UTILIZZI / COSTI				FONDO AL 31/12/20	
Esercizio	Nome del progetto	Importo contributo	Tipologia	Importo				
				Esercizio 2017 e precedenti	Esercizio 2018	Esercizio 2019		Esercizio 2020
2020	SPRINT 2 - COOP INT	205.650	B.1) Acquisti di beni			-	-	205.650
			B.2) Acquisti di servizi sanitari					
			B.3) Acquisti di servizi non sanitari					
			B.6) Costi del personale			-		
			Altri costi (dettagliare):					
			Totale	-	-	-	-	
2020	ANTINCT - UNIFI DIP. SCIENZE DELLA SALUTE	28.800	B.1) Acquisti di beni			-	-	28.800
			B.2) Acquisti di servizi sanitari					
			B.3) Acquisti di servizi non sanitari					
			B.6) Costi del personale			-		
			Altri costi (dettagliare):					
			Totale	-	-	-	-	
2020	PRECISE - UNIFI	70.400	B.1) Acquisti di beni			-	-	70.400
			B.2) Acquisti di servizi sanitari					
			B.3) Acquisti di servizi non sanitari					
			B.6) Costi del personale			-		
			Altri costi (dettagliare):					
			Totale	-	-	-	-	
2020	SUCHADOCAN - ISPRO	27.200	B.1) Acquisti di beni			-	-	27.200
			B.2) Acquisti di servizi sanitari					
			B.3) Acquisti di servizi non sanitari					
			B.6) Costi del personale			-		
			Altri costi (dettagliare):					
			Totale	-	-	-	-	
2020	CVIDOME - AOU CAREGGI	32.000	B.1) Acquisti di beni			-	-	32.000
			B.2) Acquisti di servizi sanitari					
			B.3) Acquisti di servizi non sanitari					
			B.6) Costi del personale			-		
			Altri costi (dettagliare):					
			Totale	-	-	-	-	
2020	LIQUIDEYE - AOU SENESE	4.480	B.1) Acquisti di beni			-	-	4.480
			B.2) Acquisti di servizi sanitari					
			B.3) Acquisti di servizi non sanitari					
			B.6) Costi del personale			-		
			Altri costi (dettagliare):					
			Totale	-	-	-	-	
2020	PENSAMI - CNR IST. FISILOGIA CLINICA	51.200	B.1) Acquisti di beni			-	-	51.200
			B.2) Acquisti di servizi sanitari					
			B.3) Acquisti di servizi non sanitari					
			B.6) Costi del personale			-		
			Altri costi (dettagliare):					
			Totale	-	-	-	-	
2020	CORSI MMG 2017/20	518.556	B.1) Acquisti di beni					179.296
			B.2) Acquisti di servizi sanitari					
			B.3) Acquisti di servizi non sanitari				308.600	
			B.6) Costi del personale			-	30.660	
			Altri costi ()				-	
			Totale	-	-	-	339.260	
2020	CORSI MMG 2018/21	1.424.254	B.1) Acquisti di beni					912.963
			B.2) Acquisti di servizi sanitari					
			B.3) Acquisti di servizi non sanitari				480.631	
			B.6) Costi del personale			-	30.660	
			Altri costi ()				-	
			Totale	-	-	-	511.291	
2020	FINANZ. ATTIVITA' ASSIST. DOMICILIARE MALATI SLA - FORMAS	219.025	B.1) Acquisti di beni					216.846
			B.2) Acquisti di servizi sanitari					
			B.3) Acquisti di servizi non sanitari				2.179	
			B.6) Costi del personale			-	-	
			Altri costi ()				-	
			Totale	-	-	-	2.179	
TOTALE		5.020.251	TOTALE	426.481	179.797	241.790	1.294.158	2.878.026

Tab. 39 – Dettaglio movimentazioni quota inutilizzata contributi vincolati da soggetti pubblici (extrafondo)

Di seguito si riporta la tabella di dettaglio delle Quote inutilizzate contributi per ricerca.

ASSEGNAZIONE INIZIALE CONTRIBUTO			UTILIZZI / COSTI				FONDO AL 31/12/20	
Esercizio	Nome del progetto	Importo contributo	Tipologia	Importo				
				Esercizio 2017 e precedenti	Esercizio 2018	Esercizio 2019		Esercizio 2020
2006	DON. BORSELLI PER BORSA STUDIO IMMUNOD. CONGENITE	77.492	B.1) Acquisti di beni					
			B.2) Acquisti di servizi sanitari					
			B.3) Acquisti di servizi non sanitari					
			B.6) Costi del personale	66.404	-	-	-	
			Altri costi (dettagliare)					
			Totale	66.404	-	-	-	
2012	FIN. BORSA STUDIO ONCOEMATOLOGIA - VOLPATI TRUST	51.155	B.1) Acquisti di beni					
			B.2) Acquisti di servizi sanitari					
			B.3) Acquisti di servizi non sanitari					
			B.6) Costi del personale	24.463	-	-	-	
			Altri costi (dettagliare)					
			Totale	24.463	-	-	-	
2012	PROGETTO FIGTH HLH	298.800	B.1) Acquisti di beni					
			B.2) Acquisti di servizi sanitari					
			B.3) Acquisti di servizi non sanitari					
			B.6) Costi del personale	84.201	-	-	-	
			Altri costi (Credito residuo rettificato a seguito rendicontazione finale)	184.260	-	-	-	
			Totale	268.461	-	-	-	
2013	PROGETTO STUDIO TUMORE DI WILMS - DONAZIONE DA PRIVATI	101.000	B.1) Acquisti di beni	492	-	-	-	
			B.2) Acquisti di servizi sanitari					
			B.3) Acquisti di servizi non sanitari	1.975	-	-	-	
			B.6) Costi del personale	81.424	-	-	-	
			Altri costi (dettagliare)					
			Totale	83.891	-	-	-	
2014	PROGRAMMA DI SCREENING MEDIANTE SPETTROMETRIA DI MASSA - DITTA SANOFI	710.000	B.1) Acquisti di beni	163.053	-	-	-	
			B.2) Acquisti di servizi sanitari					
			B.3) Acquisti di servizi non sanitari					
			B.6) Costi del personale	381.648	49.087	106.412	9.800	
			Altri costi (dettagliare)					
			Totale	544.701	49.087	106.412	9.800	
2014	CELLULE MESENCHIMALI STAMINALI PER LA TERAPIA DEI SARCOMI - FOND. MEYER	140.000	B.1) Acquisti di beni					
			B.2) Acquisti di servizi sanitari					
			B.3) Acquisti di servizi non sanitari					
			B.6) Costi del personale	37.867	-	-	-	
			Altri costi (dettagliare): Girofondi ad ASL AOU ONLUS	70.500	10.000	-	-	
			Totale	108.367	10.000	-	-	
2015	PROGETTO RICERCHE SCIENTIFICHE NEL CAMPO LEUCODISTROFIE	32.000	B.1) Acquisti di beni					
			B.2) Acquisti di servizi sanitari					
			B.3) Acquisti di servizi non sanitari					
			B.6) Costi del personale	2.552	-	-	6.114	
			Altri costi (dettagliare): Girofondi ad Università	23.334	-	-	-	
			Totale	25.886	-	-	6.114	
2015	NOVEL APPROACHES FOR NEWBORN SCREENING OF PRIMARY IMMUNODEFICIENCIES	510.782	B.1) Acquisti di beni					
			B.2) Acquisti di servizi sanitari		139.761	-	-	
			B.3) Acquisti di servizi non sanitari		29.978	9.000	-	
			B.6) Costi del personale		189.214	68.139	52.576	
			Altri costi (Rettifica credito residuo a seguito rendicontazione definitiva)				22.114	
			Totale	-	358.953	77.139	74.690	
2016	NON CLINICAL STUDIES RELATED TO KIDNEY DISEASES	445.216	B.1) Acquisti di beni					
			B.2) Acquisti di servizi sanitari		21.886	18.222	-	
			B.3) Acquisti di servizi non sanitari				6.215	
			B.6) Costi del personale		9.800	17.672	57.801	
			Altri costi (dettagliare):					
			Totale	-	31.686	35.894	64.016	

ASSEGNAZIONE INIZIALE CONTRIBUTO			UTILIZZI / COSTI				FONDO AL 31/12/20	
Esercizio	Nome del progetto	Importo contributo	Tipologia	Importo				
				Esercizio 2017 e precedenti	Esercizio 2018	Esercizio 2019		Esercizio 2020
2016	FINANZIAMENTO BANDO RICERCA 2013 - QUOTA MINISTERIALE	194.485	B.1) Acquisti di beni					
			B.2) Acquisti di servizi sanitari					
			B.3) Acquisti di servizi non sanitari					
			B.6) Costi del personale	41.388	827	84.327	50.318	
			Altri costi (Rettifica credito residuo a seguito rendicontazione definitiva)				17.625	
			Totale	41.388	827	84.327	67.943	
2017	ARRUOLAMENTO E SORVEGLIANZA EPIDEMIOLOGICA DI UNA CORTE NAZIONALE DI NATI -CHIESI FOUNDATION	105.000	B.1) Acquisti di beni		2.074	824	-	
			B.2) Acquisti di servizi sanitari					
			B.3) Acquisti di servizi non sanitari	465	940	-	-	
			B.6) Costi del personale		10.265	22.858	31.890	
			Altri costi (Trasferimenti ad altri Enti):		7.000	-	-	
			Totale	465	20.279	23.682	31.890	
2017	RECETTORI ADRENERGICI BETA 3 E DOTTO ARTERIOSO - FOND. MEYER	65.000	B.1) Acquisti di beni					
			B.2) Acquisti di servizi sanitari		2.326	-	-	
			B.3) Acquisti di servizi non sanitari					
			B.6) Costi del personale					
			Altri costi (Trasferimenti ad altri Enti):		42.000	11.296	9.378	
			Totale	-	44.326	11.296	9.378	
2018	COORTE NATI PICCOLIPIU' E NINFEA - ENTE C.R.F.	10.000	B.1) Acquisti di beni					
			B.2) Acquisti di servizi sanitari				-	
			B.3) Acquisti di servizi non sanitari					
			B.6) Costi del personale				9.862	
			Altri costi (dettagliare):				-	
			Totale	-	-	-	9.862	
2018	PROGETTO EPICARE - GREAT HORMOND	9.501	B.1) Acquisti di beni					
			B.2) Acquisti di servizi sanitari				-	
			B.3) Acquisti di servizi non sanitari					
			B.6) Costi del personale		3.920	1.306	2.788	
			Altri costi (dettagliare):			-	-	
			Totale	-	3.920	1.306	2.788	
2019	CHILDHOOD APRAXIA OF SPEECH	154.300	B.1) Acquisti di beni					
			B.2) Acquisti di servizi sanitari				-	
			B.3) Acquisti di servizi non sanitari					
			B.6) Costi del personale			16.133	50.626	
			Altri costi (dettagliare):			-	-	
			Totale	-	-	16.133	50.626	
2019	TELEREHABILITATION FOR VISUAL FIELD DEFECT	85.000	B.1) Acquisti di beni					
			B.2) Acquisti di servizi sanitari				-	
			B.3) Acquisti di servizi non sanitari					
			B.6) Costi del personale			-	-	
			Altri costi (Rettifica credito a seguito rimodulazione piano finanziario):			-	17.778	
			Totale	-	-	-	17.778	
2019	GENOME WIDE AND EPIGENOME WIDE ASSOCIATION STUDY	56.397	B.1) Acquisti di beni					
			B.2) Acquisti di servizi sanitari				-	
			B.3) Acquisti di servizi non sanitari					
			B.6) Costi del personale			-	3.724	
			Altri costi (dettagliare):			-	-	
			Totale	-	-	-	3.724	
2019	3 TR FOUNDATION ANDALUSIA	146.350	B.1) Acquisti di beni					
			B.2) Acquisti di servizi sanitari				-	
			B.3) Acquisti di servizi non sanitari					
			B.6) Costi del personale			569	-	
			Altri costi (dettagliare):			-	-	
			Totale	-	-	569	-	
2020	WHOLE EXOME SEQUENCING FOR PERSONALIZED MANAGEMENT OF IDIOPATHIC NEPHROTIC SYNDROME -IST. ITALIANO NEFROLOGIA	25.200	B.1) Acquisti di beni					
			B.2) Acquisti di servizi sanitari				-	
			B.3) Acquisti di servizi non sanitari					
			B.6) Costi del personale			-	12.689	
			Altri costi (dettagliare):			-	-	
			Totale	-	-	-	12.689	

ASSEGNAZIONE INIZIALE CONTRIBUTO			UTILIZZI / COSTI				FONDO AL 31/12/20	
Esercizio	Nome del progetto	Importo contributo	Tipologia	Importo				
				Esercizio 2017 e precedenti	Esercizio 2018	Esercizio 2019	Esercizio 2020	
2020	MUTANT BRAF ALLELE BURDEN IN RELATION TO CLINICAL OUTCOME (HISTIOCYTOSIS UK)	54.518	B.1) Acquisti di beni					54.518
			B.2) Acquisti di servizi sanitari				-	
			B.3) Acquisti di servizi non sanitari					
			B.6) Costi del personale			-	-	
			Altri costi (dettagliare):			-	-	
			Totale	-	-	-	-	
2020	RUOLO DEI RECETTORI ADRENERGICI NELLA PATOGENESI DELLA BRONCODISPLASIA POLMONARE - ENTE C.R.F.	40.000	B.1) Acquisti di beni					40.000
			B.2) Acquisti di servizi sanitari				-	
			B.3) Acquisti di servizi non sanitari					
			B.6) Costi del personale			-	-	
			Altri costi (dettagliare):			-	-	
			Totale	-	-	-	-	
TOTALE		3.312.196	TOTALE	1.164.026	519.078	356.758	361.298	911.036

Tab. 40 – Dettaglio movimentazioni quota inutilizzata contributi per ricerca

Di seguito si riporta la tabella di dettaglio delle Quote contributi vincolati da Privati.

ASSEGNAZIONE INIZIALE CONTRIBUTO			UTILIZZI / COSTI				FONDO AL 31/12/20	
Esercizio	Nome del progetto	Importo contributo	Tipologia	Importo				
				Esercizio 2017 e precedenti	Esercizio 2018	Esercizio 2019	Esercizio 2020	
2012	DONAZIONI VARIE IN DENARO	250.920	B.1) Acquisti di beni	173.889	50.427	-	-	26.604
			B.2) Acquisti di servizi sanitari					
			B.3) Acquisti di servizi non sanitari					
			B.6) Costi del personale				-	
			Altri costi (dettagliare)					
			Totale	173.889	50.427	-	-	
2007	DONAZIONE PER ONCOEMATOLOGIA	79.465	B.1) Acquisti di beni	8.234	-	-	-	31.528
			B.2) Acquisti di servizi sanitari					
			B.3) Acquisti di servizi non sanitari	3.347	-	-	2.283	
			B.6) Costi del personale	27.986	-	1.419	4.668	
			Altri costi (dettagliare)					
			Totale	39.567	-	1.419	6.951	
2013	BORSA DI STUDI C/O DIPARTIMENTO ONCOEMATOLOGIA - FOND. MEYER	10.000	B.1) Acquisti di beni					10.000
			B.2) Acquisti di servizi sanitari					
			B.3) Acquisti di servizi non sanitari					
			B.6) Costi del personale					
			Altri costi (dettagliare)					
			Totale	-	-	-	-	
2013	PROGETTO NGS NEUROGENETICA - FOND. MEYER	105.000	B.1) Acquisti di beni				6.014	98.986
			B.2) Acquisti di servizi sanitari					
			B.3) Acquisti di servizi non sanitari					
			B.6) Costi del personale					
			Altri costi (dettagliare)					
			Totale	-	-	-	6.014	
2014	CENTRALIZZAZIONE ISTOLOGICA, BIOBANCHE E REGISTRO DEI TUMORI PEDIATRICI DEL SISTEM NERVOSO - FONDAZ. ITAL. LOTTA NEUROBLASTOMA	69.271	B.1) Acquisti di beni					886
			B.2) Acquisti di servizi sanitari					
			B.3) Acquisti di servizi non sanitari					
			B.6) Costi del personale	44.507	7.991	6.473	9.414	
			Altri costi (dettagliare)					
			Totale	44.507	7.991	6.473	9.414	
2015	CBTTC RESEARCH AGREEMENT	131.555	B.1) Acquisti di beni	2.196	1.524	-	3.861	77.596
			B.2) Acquisti di servizi sanitari					
			B.3) Acquisti di servizi non sanitari					
			B.6) Costi del personale	34.931	5.307	4.046	2.094	
			Altri costi (dettagliare)					
			Totale	37.127	6.831	4.046	5.955	

ASSEGNAZIONE INIZIALE CONTRIBUTO			UTILIZZI / COSTI				FONDO AL 31/12/20	
Esercizio	Nome del progetto	Importo contributo	Tipologia	Importo				
				Esercizio 2017 e precedenti	Esercizio 2018	Esercizio 2019		Esercizio 2020
2015	CONTRATTI MALATTIE NEUROMETABOLICHE	20.000	B.1) Acquisti di beni B.2) Acquisti di servizi sanitari B.3) Acquisti di servizi non sanitari B.6) Costi del personale Altri costi (dettagliare)					20.000
			Totale	-	-	-	-	
2015	VALUTAZIONE DEL RISCHIO METABOLICO NEGLI ADOLESCENTI	15.000	B.1) Acquisti di beni B.2) Acquisti di servizi sanitari B.3) Acquisti di servizi non sanitari B.6) Costi del personale Altri costi (dettagliare)					15.000
			Totale	-	-	-	-	
2016	STUDIO SULLA Eziologia DELLA SINDROME PFAPA	41.000	B.1) Acquisti di beni B.2) Acquisti di servizi sanitari B.3) Acquisti di servizi non sanitari B.6) Costi del personale Altri costi (dettagliare):					41.000
			Totale	-	-	-	-	
2016	DIAGNOSI E GESTIONE REGIONALE DELLE REAZIONI ALLERGICHE GRAVI A FARMACI NEL BAMBINO	20.022	B.1) Acquisti di beni B.2) Acquisti di servizi sanitari B.3) Acquisti di servizi non sanitari B.6) Costi del personale Altri costi (dettagliare):		2.202	-	-	14.444
			Totale	-	3.260	2.318	-	
2016	FINANZIAMENTO BORSA DI STUDIO DR FAVRE	50.000	B.1) Acquisti di beni B.2) Acquisti di servizi sanitari B.3) Acquisti di servizi non sanitari B.6) Costi del personale Altri costi (dettagliare):	12.726	11.857	-	-	25.417
			Totale	12.726	11.857	-	-	
2016	FINANZIAMENTO CONTRATTO LP SOSA NEUROCHIRURGIA FUNZIONALE E DELL'EPILESSIA	20.000	B.1) Acquisti di beni B.2) Acquisti di servizi sanitari B.3) Acquisti di servizi non sanitari B.6) Costi del personale Altri costi (dettagliare):					20.000
			Totale	-	-	-	-	
2017	FINANZIAMENTO BORSA DI STUDIO SOC IMMUNOEMATOLOGIA - FOND. MEYER	26.000	B.1) Acquisti di beni B.2) Acquisti di servizi sanitari B.3) Acquisti di servizi non sanitari B.6) Costi del personale Altri costi (dettagliare):		12.476	12.564	960	-
			Totale	-	12.476	12.564	960	
2017	RAFFORZAMENTO DELLA RETE DI PREVENZIONE E DIAGNOSTICA NEL MALTRATTAMENTO E VIOLENZA SUI BAMBINI	6.000	B.1) Acquisti di beni B.2) Acquisti di servizi sanitari B.3) Acquisti di servizi non sanitari B.6) Costi del personale Altri costi (dettagliare):					6.000
			Totale	-	-	-	-	
2017	FINANZIAMENTO BORSA DI STUDIO NEURONCOLOGIA - FOND. MEYER	30.000	B.1) Acquisti di beni B.2) Acquisti di servizi sanitari B.3) Acquisti di servizi non sanitari B.6) Costi del personale Altri costi (dettagliare):		15.310	2.894	5.532	6.264
			Totale	-	15.310	2.894	5.532	
2018	FINANZIAMENTO BORSA DI STUDIO DR. CAPUTO - DMG ITALIA	5.000	B.1) Acquisti di beni B.2) Acquisti di servizi sanitari B.3) Acquisti di servizi non sanitari B.6) Costi del personale Altri costi (dettagliare):					5.000
			Totale	-	-	-	-	

ASSEGNAZIONE INIZIALE CONTRIBUTO			UTILIZZI / COSTI				FONDO AL 31/12/20	
Esercizio	Nome del progetto	Importo contributo	Tipologia	Importo				
				Esercizio 2017 e precedenti	Esercizio 2018	Esercizio 2019		Esercizio 2020
2018	EDUCARE ALLA CITTADINANZA E ALLA SALUTE GLOBALE - CUAMM	19.520	B.1) Acquisti di beni B.2) Acquisti di servizi sanitari B.3) Acquisti di servizi non sanitari B.6) Costi del personale Altri costi (dettagliare): Totale	-	2.206 3.200 - 3.200 5.406	- - - 9.454 9.454	- - - 4.660 4.660	-
2018	FINANZIAMENTO BORSA DI STUDIO PSICOLOGO- FOND. MEYER	16.000	B.1) Acquisti di beni B.2) Acquisti di servizi sanitari B.3) Acquisti di servizi non sanitari B.6) Costi del personale Altri costi (dettagliare): Totale	-	- - - 3.853 3.853	- - - 11.807 11.807	- - - 340 340	-
2018	TERAPIA CON SPINRAZA IN SMA - ASS. FAMIGLIE SMA ONLUS	14.500	B.1) Acquisti di beni B.2) Acquisti di servizi sanitari B.3) Acquisti di servizi non sanitari B.6) Costi del personale Altri costi (dettagliare): Totale	-	- - - 2.871 2.871	- - - 3.232 3.232	- - - - 4.022	4.375
2018	FINANZIAMENTO CONTRATTO L.P. BIOLOGO - FOND. MEYER	21.000	B.1) Acquisti di beni B.2) Acquisti di servizi sanitari B.3) Acquisti di servizi non sanitari B.6) Costi del personale Altri costi (dettagliare): Totale	-	- - - - -	- - - 6.000 6.000	- - - 15.000 15.000	-
2018	FINANZIAMENTO BORSA DI STUDIO NELL'AMBITO STUDIO OSSERVAZIONALE (FERRING SPA)	10.000	B.1) Acquisti di beni B.2) Acquisti di servizi sanitari B.3) Acquisti di servizi non sanitari B.6) Costi del personale Altri costi (dettagliare): Totale	-	- - - - -	- - - 7.695 7.695	- - - 2.305 2.305	-
2019	GOI/MOH/12/2015 - MINISTRY OF HEALTH	225.620	B.1) Acquisti di beni B.2) Acquisti di servizi sanitari B.3) Acquisti di servizi non sanitari B.6) Costi del personale Altri costi (dettagliare): Totale	-	- - - - -	- - - 6.541 6.541	- - - 7.446 7.446	211.633
2019	SALUTE E TELEMEDICINA SULLE ANDE DELLA REGIONE APURIMAC PERU' - APURIMAC ONLUS	26.000	B.1) Acquisti di beni B.2) Acquisti di servizi sanitari B.3) Acquisti di servizi non sanitari B.6) Costi del personale Altri costi (dettagliare): Totale	-	- - - - -	- - - 1.040 1.040	- - - - -	24.960
2019	RAFFORZAMENTO DEL SISTEMA DI FORMAZIONE SANITARIA NEGLI STATI ORIENTALI: KASSALA E GEDAREF - SUDAN - AGENZIA ITALIANA COOP.NE SVILUPPO	306.715	B.1) Acquisti di beni B.2) Acquisti di servizi sanitari B.3) Acquisti di servizi non sanitari B.6) Costi del personale Altri costi (dettagliare): Totale	-	- - - - -	- - - 3.875 3.875	- - - 38.539 38.539	264.301
2019	INDAGINE SULLO STRESS OSSIDATIVO NELLA CCHS E NELL'OBESITA' AD INSORGENZA RAPIDA ROHHAD - CCHS FOUNDATION	22.754	B.1) Acquisti di beni B.2) Acquisti di servizi sanitari B.3) Acquisti di servizi non sanitari B.6) Costi del personale Altri costi (dettagliare): Totale	-	- - - - -	- - - 18.558 18.558	- - - 4.196 4.196	-
2019	RESILIENCE IMPROVEMENT FOR HOSTING AND MIGRANT COMMUNITIES THROUGH BETTER HEALTH SERVICES IN RED SEA STATE IN SUDAN - OXFAM ITALIA - UCODEP	166.391	B.1) Acquisti di beni B.2) Acquisti di servizi sanitari B.3) Acquisti di servizi non sanitari B.6) Costi del personale Altri costi (dettagliare): Totale	-	- - - - -	- - - 7.313 7.313	- - - 34.158 34.158	124.920
2019	PROGETTO TEMPO PROTETTO - FONDAZIONE MEYER	340.000	B.1) Acquisti di beni B.2) Acquisti di servizi sanitari B.3) Acquisti di servizi non sanitari B.6) Costi del personale Altri costi (dettagliare): Totale	-	- - - - -	- - - 33.807 33.807	- - - - -	306.193

ASSEGNAZIONE INIZIALE CONTRIBUTO			UTILIZZI / COSTI				FONDO AL 31/12/20	
Esercizio	Nome del progetto	Importo contributo	Tipologia	Importo				
				Esercizio 2017 e precedenti	Esercizio 2018	Esercizio 2019		Esercizio 2020
2019	FINANZIAMENTO BORSA DI STUDIO IN DIETISTICA - A.M.M.E.C. ONLUS	15.000	B.1) Acquisti di beni B.2) Acquisti di servizi sanitari B.3) Acquisti di servizi non sanitari B.6) Costi del personale Altri costi (dettagliare): Totale	-	-	9.422	3.801	1.777
2019	FINANZIAMENTO CONTRATTO L.P. - A.M.M.E.C. ONLUS	30.000	B.1) Acquisti di beni B.2) Acquisti di servizi sanitari B.3) Acquisti di servizi non sanitari B.6) Costi del personale Altri costi (dettagliare): Totale	-	-	-	-	30.000
2019	NEONATAL SCREENING PROGRAM BY TANDEM MASSA SPECTROMETRY (SANOFI SPA)	251.325	B.1) Acquisti di beni B.2) Acquisti di servizi sanitari B.3) Acquisti di servizi non sanitari B.6) Costi del personale Altri costi (dettagliare): Totale	-	-	-	4.897	246.428
2019	TERAPIA CON SPINRAZA IN ATROFIA MUSCOLARE SPINALE (SMA) - ASS. FAMIGLIE SMA ONLUS	30.000	B.1) Acquisti di beni B.2) Acquisti di servizi sanitari B.3) Acquisti di servizi non sanitari B.6) Costi del personale Altri costi (dettagliare): Totale	-	-	2.323	27.677	-
2019	BORSA DI STUDIO CLINICAL TRIAL OFFICE (ABOCA SPA)	25.000	B.1) Acquisti di beni B.2) Acquisti di servizi sanitari B.3) Acquisti di servizi non sanitari B.6) Costi del personale Altri costi (dettagliare): Totale	-	-	-	15.428	9.572
2019	NET CARE (OXFAM ITALIA SPA)	56.646	B.1) Acquisti di beni B.2) Acquisti di servizi sanitari B.3) Acquisti di servizi non sanitari B.6) Costi del personale Altri costi (dettagliare): Totale	-	-	-	27.810	28.836
2019	ASSISTENZA A PAZIENTI AFFETTI DA CHERATOCONGIUNTIVI TE VERNAL	14.400	B.1) Acquisti di beni B.2) Acquisti di servizi sanitari B.3) Acquisti di servizi non sanitari B.6) Costi del personale Altri costi (dettagliare): Totale	-	-	-	12.842	1.558
2019	NO PROG PRIVATI- RESTITUZIONE DISP. RESIDUA EX PROG. S07	521.047	B.1) Acquisti di beni B.2) Acquisti di servizi sanitari B.3) Acquisti di servizi non sanitari B.6) Costi del personale Altri costi (dettagliare): Totale	-	-	-	-	521.047
2020	SVILUPPO PROCEDURE NELLA SIMULAZIONE TECNOLOGIE REVERSE ENGINEERING (STAMPA 3D)	230.560	B.1) Acquisti di beni B.2) Acquisti di servizi sanitari B.3) Acquisti di servizi non sanitari B.6) Costi del personale Altri costi (Trasferimenti ad altri Enti): Totale	-	-	-	39.670	190.890
2020	PROGETTO ESSERE DONNA	147.542	B.1) Acquisti di beni B.2) Acquisti di servizi sanitari B.3) Acquisti di servizi non sanitari B.6) Costi del personale Altri costi (dettagliare): Totale	-	-	-	16.628	130.914
2020	RUOLO DEI RECETTORI ADRENERGICI NELLA PATOGENESI DELLA BRONCODISPLASIA POLMONARE	65.000	B.1) Acquisti di beni B.2) Acquisti di servizi sanitari B.3) Acquisti di servizi non sanitari B.6) Costi del personale Altri costi (Trasferimenti ad altri Enti): Totale	-	-	-	45.000	20.000

ASSEGNAZIONE INIZIALE CONTRIBUTO			UTILIZZI / COSTI				FONDO AL 31/12/20	
Esercizio	Nome del progetto	Importo contributo	Tipologia	Importo				
				Esercizio 2017 e precedenti	Esercizio 2018	Esercizio 2019		Esercizio 2020
2020	FINANZIAMENTO CONTRATTO L.P. CHIRURGIA MAXILLOFACCIALE	15.000	B.1) Acquisti di beni B.2) Acquisti di servizi sanitari B.3) Acquisti di servizi non sanitari B.6) Costi del personale Altri costi (dettagliare): Totale				10.000	5.000
2020	ENPATHY	13.482	B.1) Acquisti di beni B.2) Acquisti di servizi sanitari B.3) Acquisti di servizi non sanitari B.6) Costi del personale Altri costi (dettagliare): Totale				-	13.482
2020	FINANZIAMENTO BORSA DI STUDIO CLINICAL TRIAL OFFICE - FOND. MEYER	23.000	B.1) Acquisti di beni B.2) Acquisti di servizi sanitari B.3) Acquisti di servizi non sanitari B.6) Costi del personale Altri costi (dettagliare): Totale				-	23.000
2020	FINANZIAMENTO SPERIMENTAZIONE CLINICA	4.000	B.1) Acquisti di beni B.2) Acquisti di servizi sanitari B.3) Acquisti di servizi non sanitari B.6) Costi del personale Altri costi (dettagliare): Totale				-	4.000
TOTALE		3.489.734	TOTALE	307.816	120.282	150.781	349.244	2.561.612

Tab. 40 – Dettaglio movimentazioni quota inutilizzata contributi vincolati da privati

L'art. 29 comma 1 lettera g) del D.Lgs. 118/2011 stabilisce che «Lo stato dei rischi aziendali è validato dalla regione, che verifica l'adeguatezza degli accantonamenti ai fondi rischi e oneri iscritti nei bilanci di esercizio degli enti. Il collegio sindacale dei suddetti enti attesta l'avvenuto rispetto degli adempimenti necessari per procedere all'iscrizione dei fondi rischi ed oneri ed al relativo utilizzo».

Con la comunicazione 13/0107 del 29/03/13 inviata dal Direttore del Settore "Finanza, contabilità, controllo e investimenti" Direzione Generale "Diritti di cittadinanza e coesione sociale" della Regione Toscana, veniva chiesto alle Direzioni Aziendali di predisporre una approfondita relazione con la quale si elencano i fondi rischi e oneri (compreso il fondo svalutazione crediti) presenti in bilancio indicando gli importi ed evidenziando le logiche ed i criteri utilizzati per la loro valorizzazione comprese le relative movimentazioni (dal 31/12/14, incrementi, decrementi, saldo al 31/12/15). Inoltre veniva richiesto che il Fondo Cause legali fosse validato dall'Ufficio Legale Aziendale, mentre i Fondi relativi al Personale fossero validati dal Dirigente responsabile del Personale od altra struttura aziendale diversa dalla contabilità.

Inoltre sempre nella stessa comunicazione veniva richiesto che da parte del Collegio Sindacale aziendale, nella propria relazione al bilancio d'esercizio, fosse dichiarato l'avvenuto rispetto degli adempimenti necessari per procedere all'iscrizione dei fondi rischi ed oneri ed al relativo utilizzo.

Si richiama, oltre ai principi contabili generali o postulati del bilancio d'esercizio, di cui i principali sono elencati nel principio contabile OIC n. 11 "Bilancio d'esercizio – Finalità e postulati", anche il principio contabile OIC n. 31 "Fondi per rischi ed oneri e Trattamento di Fine Rapporto" nel quale si ricorda che:

- «I fondi per rischi e oneri rappresentano passività di natura determinata, certe o probabili, con

data di sopravvenienza o ammontare indeterminati.

- *I fondi per rischi rappresentano passività di natura determinata ed esistenza probabile, i cui valori sono stimati. Si tratta, quindi, di passività potenziali connesse a situazioni già esistenti alla data di bilancio, ma caratterizzate da uno stato d'incertezza il cui esito dipende dal verificarsi o meno di uno o più eventi in futuro.*
- *I fondi per oneri rappresentano passività di natura determinata ed esistenza certa, stimate nell'importo o nella data di sopravvenienza, connesse a obbligazioni già assunte alla data di bilancio, ma che avranno manifestazione numeraria negli esercizi successivi.*
- *I fondi per trattamento di quiescenza e obblighi simili rappresentano accantonamenti per i trattamenti previdenziali integrativi, diversi dal trattamento di fine rapporto, nonché per le indennità una tantum spettanti ai lavoratori dipendenti, autonomi e collaboratori, in forza di legge o di contratto, al momento di cessazione del relativo rapporto. Si tratta, quindi, di fondi a copertura di oneri di natura determinata ed esistenza certa, il cui importo da riconoscere alla cessazione del rapporto è funzione della durata del rapporto stesso e delle altre condizioni di maturazione previste dalle contrattazioni sottostanti. Tali fondi sono indeterminati nell'ammontare, in quanto possono essere subordinati al verificarsi di varie condizioni di maturazione (età, anzianità di servizio, ecc.) e potrebbero richiedere anche il ricorso a calcoli matematico-attuariali. Tuttavia, per determinati trattamenti di quiescenza, tali fondi sono stimabili alla data di bilancio con ragionevole attendibilità.*
- *L'accantonamento a fondo rappresenta la contropartita economica (onere o perdita) correlata alla rilevazione patrimoniale, di competenza dell'esercizio, nei fondi per rischi e oneri.*
- *Per potenzialità si intende una situazione, una condizione o una fattispecie esistente alla data di bilancio, caratterizzate da uno stato d'incertezza, che al verificarsi o meno di uno o più eventi futuri, potranno concretizzarsi in una perdita (passività potenziale), ovvero in un utile (attività potenziale).*
- *Le passività potenziali rappresentano passività connesse a "potenzialità", cioè a situazioni già esistenti alla data di bilancio, ma con esito pendente in quanto si risolveranno in futuro.*
- *Le attività potenziali rappresentano attività connesse a situazioni già presenti alla data di bilancio, la cui esistenza sarà confermata solamente all'avverarsi o meno di uno o più eventi futuri incerti che non ricadono nell'ambito del controllo della società.*
- *In relazione al grado di realizzazione e di accadimento, gli eventi futuri possono classificarsi come probabili, possibili o remoti. Un evento è probabile quando il suo accadimento è ritenuto più verosimile del contrario. Un evento è possibile quando dipende da una circostanza che può o meno verificarsi; quindi il grado di accadimento dell'evento futuro è inferiore al probabile. Si tratta dunque di eventi contraddistinti da una ridotta probabilità di realizzazione. Un evento è remoto quando ha scarsissime possibilità di verificarsi; ovvero, potrà accadere solo in situazioni eccezionali.»*

In sostanza quindi i Fondi per Rischi ed oneri accolgono gli accantonamenti destinati a coprire perdite o

debiti aventi le seguenti caratteristiche:

- natura determinata;
- esistenza certa o probabile;
- ammontare o data di sopravvenienza indeterminati;
- ammontare della passività attendibilmente stimabile.

L'articolo 2424-bis co. 3 del codice civile detta i seguenti requisiti e limiti entro cui sono rilevati in bilancio i fondi per rischi e oneri, specificando, al riguardo che «*gli accantonamenti per rischi e oneri sono destinati soltanto a coprire perdite o debiti di natura determinata, di esistenza certa o probabile, dei quali tuttavia alla chiusura dell'esercizio sono indeterminati o l'ammontare o la data di sopravvenienza*».

Infine, l'articolo 2423-bis co. 1 numero 4 del codice civile richiede che «*si deve tener conto dei rischi e delle perdite di competenza dell'esercizio, anche se conosciuti dopo la chiusura di questo*».

FONDO ACCANTONAMENTO CAUSE IN CORSO (Voce SP PBA020).

Il Fondo Rischi Cause Civili dell'AOU Meyer nell'anno 2020 ha avuto la seguente movimentazione:

Consistenza del fondo al 31/12/2019	Smobilizzo fondo 2020	Utilizzo anno 2020	Accantonamento 2020	Consistenza fondo al 31/12/2020
280.486,95	0	18.221,06	50.948,98	313.214,87

Per capire l'andamento del fondo nel corso degli ultimi anni si rimanda alla tabella seguente, mentre per quanto riguarda l'evidenziazione dei rischi possibili che non necessitano di accantonamento al fondo in oggetto ma per i quali si ritiene necessario fare un richiamo di informativa si rileva per l'anno 2020 che tali rischi ammontano ad un importo stimato pari a 76 mila Euro riconducibili a n. 2 procedimenti (contro i 76 mila Euro riconducibili a n. 2 processi penali dell'anno 2019).

FONDO 2018	FONDO 2019	Nota Integrativa 2019	SPESE IMPU-TATE AL FONDO 2020	RIDUZ.FONDO 2020 SO-PRAV.ATT	SOPRAVV. PASSIVA	FONDO 2020	Nota Integrativa 2020
229.459,00	280.486,95	75.536,30	18.221,06	0,00	0,00	313.214,87	75.536,30

FONDO ACCANTONAMENTO PROBABILI INTERESSI DI MORA (Voce SP PBA060).

Il Fondo accantonamento probabili interessi di mora dell'AOU Meyer nell'anno 2020 ha avuto la seguente movimentazione:

Consistenza del fondo al 31/12/2019	Smobilizzo fondo 2020	Utilizzo anno 2020	Accantonamento 2020	Consistenza fondo al 31/12/2020
15.079,54	6.778,41	-	-	8.301,13

La consistenza del fondo al 31/12/2020 è stata determinata a seguito dell'emanazione della casistica dei principi contabili regionali (decreto dirigenziale Regione Toscana n. 9749 del 08/06/2021) che riporta quanto segue: «Con l'emanazione del D. Lgs. 231/2002 in attuazione della direttiva 2000/35/CE è stato sancito che gli interessi moratori relativi a transazioni commerciali decorrono automaticamente dal giorno successivo alla scadenza del termine previsto contrattualmente e, laddove tale termine non sia previsto nel contratto, gli interessi decorrono dopo sessanta giorni dalla data di ricevimento della fattura. Si ritiene di iscrivere al fondo rischi la valorizzazione di probabili interessi che verranno richiesti dai fornitori per debiti già scaduti al 31/12 di ciascun esercizio.

Ai fini della stima dei "probabili interessi" le Aziende calcolano gli interessi che teoricamente sarebbero ricevibili, stante i ritardi di pagamento registrati, applicando la percentuale media dell'ultimo triennio (escluso l'anno di chiusura) di interessi effettivamente ricevuti rispetto a quelli ricevibili ed applicandola anche all'esercizio in chiusura.

Il fondo non può comunque essere superiore alla sommatoria degli interessi di mora rilevati nel corso degli ultimi due anni (escluso quello di chiusura). Ciò vale anche quale parametro di congruità ai fini di un'omogeneizzazione dei comportamenti e di identificazione di uno standard di congruità ai sensi del d.lgs. 118/2001, art. 29, c. 1 lett. g).

Poiché è irragionevole che aziende ed enti del S.S.R. si addebitino a vicenda interessi moratori per ritardati pagamenti, dal computo dei "probabili interessi" devono essere esclusi quelli teoricamente dovuti per ritardi nei pagamenti reciproci tra tali aziende ed enti».

Le fatture relative agli interessi di mora addebitati alla nostra Azienda negli ultimi due esercizi (escluso quello in chiusura) sono evidenziati nelle tabelle sottostanti.

Anno 2018	6.640,18	Anno 2019	1.660,95
------------------	-----------------	------------------	-----------------

Alla luce di quanto sopra gli interessi di mora degli ultimi due anni risultano pari a euro 8.301,13 compreso fatture su Sopravvenienze Passive 2020 per euro pari a zero.

Come sopra evidenziato l'iniziale consistenza del fondo al 31/12/19, pari ad euro 15.079,54 deve essere ridotta in applicazione del parametro di congruità della sopracitata casistica ai principi contabili regionali, per cui si rende necessario procedere ad un rilascio del fondo nell'anno 2020 pari ad euro 6.778,41 nella voce del modello CE "A.9.C) Altri proventi diversi".

FONDI PER IL PERSONALE DIPENDENTE (Voce SP PBA060).

La nostra Azienda, ormai da alcuni anni, rileva gli accantonamenti per fondi da destinare al personale dipendente per l'anno di riferimento, non attraverso l'accantonamento al fondo oneri dipendenti, ma direttamente come debito verso i dipendenti stessi in quanto tale fattispecie è definita nella sua natura (costo del personale dipendente, distinto nelle sue diverse composizioni), è di esistenza certa e anche di ammontare e data determinabili.

Ricordiamo che l'esercizio 2019 è stato caratterizzato dalla sigla del nuovo Contratto Collettivo Nazionale del Lavoro Area Sanità che interessa il personale della Dirigenza Medica e Veterinaria e, della Dirigenza Sanitaria (compreso l'area delle professioni sanitarie), mentre l'esercizio 2020 ha visto la sigla del nuovo contratto della Dirigenza Professionale Tecnica ed Amministrativa.

Per cui nell'anno 2020, in sede di assestamento di bilancio, si è provveduto a rilevare come costo e debiti d'esercizio 2020, ai fini di cui sopra, i seguenti importi:

Situazione al 30/04/2021 per bilancio	
DIRIGENZA MEDICA E SANITARIA 2020	
DISPONIBILITA' RESIDUE INCARICHI	238.319,59
DISPONIBILITA' RESIDUE RISULTATO	423.797,57
DISPONIBILITA' RESIDUE CONDIZIONI DI LAVORO	328.742,35
TOTALE RESIDUI FONDI ANNO 2020	990.859,51
(*) in attuazione del CCNL Area Sanità 2016-2018 siglato il 19.12.2019, a valere dal 01.01.2020 i fondi della Dirigenza Sanitarie sono confluiti in un unico nuovo fondo insieme alla Dirigenza Medica, separandosi di fatto dai fondi della Dirigenza PTA	
DIRIGENZA PROFESSIONALE, TECNICA E AMMINISTRATIVA 2020	
DISPONIBILITA' RESIDUE POSIZIONE PTA	15.266,13
DISPONIBILITA' RISULTATO&ACCESSORIE	16.852,21
TOTALE RESIDUI FONDI ANNO 2020	32.118,34
(*) in attuazione del CCNL Area Sanità 2016-2018 siglato il 19.12.2019, a valere dal 01.01.2020 i fondi della Dirigenza Sanitarie sono confluiti in un unico nuovo fondo insieme alla Dirigenza Medica, separandosi di fatto dai fondi della Dirigenza PTA	
COMPARTO 2020	
DISPONIBILITA' RESIDUE art .80	400.407,64
DISPONIBILITA' RESIDUE art. 81	679.427,93
<i>di cui derivanti da spostamento somme residue da art. 80 anno precedente (già iscritti in bilancio)</i>	<i>270.000,00</i>
TOTALE AVANZO FONDI ANNO 2020	1.079.835,57
TOTALE AVANZO FONDI ANNO 2020 da ISCRIVERE A BILANCIO	809.835,57
Da iscrivere in bilancio 2020 senza oneri	1.832.813,42
Oneri 23,80%	436.209,59
TOTALE	2.269.023,01
In ogni caso la situazione patrimoniale dei fondi del personale al 31/12/2020 per la nostra Azienda vede la presenza del solo Fondo Accantonamento Benefici contrattuali:	

	Consistenza al 31/12/2019	Utilizzo anno 2020	Accantonamento 2020	Consistenza al 31/12/2020
	336.865,66	0	67.500,00	404.365,66

Fondo	Criteri di determinazione	Estremi del verbale del Collegio Sindacale
Fondo Svalutazione Crediti	Vedasi paragrafo relativo al fondo svalutazione crediti.	I criteri di determinazione del fondo sono stati puntualmente analizzati dal Collegio Sindacale antecedentemente la predisposizione del bilancio d'esercizio 2020; il richiesto parere espresso del Collegio è stato formulato nel verbale n. 15 del 14/07/2021.
Fondo accantonamento cause in corso	Vedasi sopra.	I criteri di determinazione del fondo sono stati puntualmente analizzati dal Collegio Sindacale antecedentemente la predisposizione del bilancio d'esercizio 2020; il richiesto parere espresso del Collegio è stato formulato nel verbale n. 15 del 14/07/2021.
Fondo accantonamento probabili interessi di mora	Vedasi sopra.	I criteri di determinazione del fondo sono stati puntualmente analizzati dal Collegio Sindacale antecedentemente la predisposizione del bilancio d'esercizio 2020; il richiesto parere espresso del Collegio è stato formulato nel verbale n. 15 del 14/07/2021.
Fondi per il personale dipendente	Vedasi sopra.	I criteri di determinazione del fondo sono stati puntualmente analizzati dal Collegio Sindacale antecedentemente la predisposizione del bilancio d'esercizio 2020; il richiesto parere espresso del Collegio è stato formulato nel verbale n. 15 del 14/07/2021.

Altre informazioni relative a fondi rischi e oneri.

Informazione	Caso presente in azienda?		Se sì, illustrare
FR01. Con riferimento ai rischi per i quali è stato costituito un fondo, esiste la possibilità di subire perdite addizionali rispetto agli ammontari stanziati?	NO	SI	
FR02. Esistono rischi probabili, a fronte dei quali non è stato costituito un apposito fondo per l'impossibilità di formulare stime attendibili?	NO	SI	<i>[INDICARE LE INFORMAZIONI UTILI PER LA COMPrensIONE DELLA SITUAZIONE].</i>

<p>FR03. Esistono rischi (né generici, né remoti) a fronte dei quali non è stato costituito un apposito fondo perché solo possibili, anziché probabili? Da tali rischi potrebbero scaturire perdite significative?</p>	<p>NO</p>	<p>SI</p>	<p>La risposta alla prima domanda è “SI” ed infatti, come sopra esposto in riferimento al fondo accantonamento per cause in corso <i>«per quanto riguarda l’evidenziazione dei rischi <u>possibili</u> che non necessitano di accantonamento al fondo in oggetto ma per i quali si ritiene necessario fare un richiamo di informativa si rileva per l’anno 2020 che tali rischi ammontano ad un importo stimato pari a 76 mila Euro riconducibili a n. 2 procedimenti (contro i 76 mila Euro riconducibili a n. 2 processi penali dell’anno 2019)».</i> La risposta alla seconda domanda è invece “NO”.</p>
<p>FR04 – Altro. Esistono altre informazioni che si ritiene necessario fornire per soddisfare la regola generale secondo cui “Se le informazioni richieste da specifiche disposizioni di legge non sono sufficienti a dare una rappresentazione veritiera e corretta, si devono fornire le informazioni complementari necessarie allo scopo” (art 2423 cc)?</p>	<p>NO</p>	<p>SI</p>	

13.Trattamento di fine rapporto

CODICE MOD. SP	TRATTAMENTO DI FINE RAPPORTO	Consistenza iniziale	Accantonamenti dell'esercizio	Utilizzi dell'esercizio	Valore finale
PCA000	Fondo per premi operosità medici SUMAI	166.144	19.337	-	185.482
PCA010	Fondo per trattamento di fine rapporto dipendente	-	-	-	-
PCA020	Fondo per trattamento di quiescenza e simili	-	-	-	-
	TOTALE TRATTAMENTO DI FINE RAPPORTO	166.144	19.337	-	185.482

Tab. 41 – Consistenza e movimentazioni del Trattamento di Fine Rapporto

In base alla vigente normativa le somme relative al Trattamento di Fine Rapporto sono figurativamente accantonate, liquidate e versate, alla cessazione dal servizio del lavoratore, direttamente dall'INPDAP.

Il Fondo Premi Operosità Medici Sumai dell'AOU Meyer nell'anno 2020 ha avuto la seguente movimentazione:

Consistenza del fondo al 31/12/2019	Utilizzo anno 2020	Accantonamento 2020	Accantonamento 2020 rilevato sopravvenienze passive per annualità pregresse	Consistenza fondo al 31/12/2020
166.144,42	-	17.278,64	2.058,68	185.481,85

L'accantonamento per l'anno 2020 trova fondamento nei seguenti conteggi:

Nominativo	Prog.	Data Inizio	Data Fine	Anni	Mesi Totali Calcolo	Ore incarico	quota/oraria	Fondo al 31/12/2019	Quota anno 2020	Quota Annuale Premio Operosità	Fondo al 31/12/2020
Biagiotti Roberto	1	01/03/2010	15/12/2010		10	20,00	34,80			2.545,11	
Biagiotti Roberto	2	16/12/2010	31/12/2010		0	20,00	34,80			-	
Biagiotti Roberto	3	01/01/2011	31/12/2011	1	12	20,00	34,80			3.054,13	
Biagiotti Roberto	4	01/01/2012	31/12/2012	1	12	20,00	34,80			3.054,13	
Biagiotti Roberto	5	01/01/2013	31/12/2013	1	12	20,00	34,80			3.054,13	
Biagiotti Roberto	6	01/01/2014	31/12/2014	1	12	20,00	34,80			3.054,13	
Biagiotti Roberto	7	01/01/2015	31/12/2015	1	12	20,00	34,80	36.013,32	5.344,73	3.054,13	41.358,06
Biagiotti Roberto	8	01/01/2016	31/12/2016	1	12	20,00	34,80			3.054,13	
Biagiotti Roberto	9	01/01/2017	31/12/2017	1	12	30,00	34,80			4.581,20	
Biagiotti Roberto	10	02/01/2018	28/02/2018	0	2	30,00	34,80			763,53	
Biagiotti Roberto	11	01/03/2018	31/12/2018	0	10	35,00	34,80			4.453,94	
Biagiotti Roberto	12	01/03/2019	31/12/2019	1	12	35,00	34,80			5.344,73	
Biagiotti Roberto	13	01/01/2020	31/12/2020	1	12	35,00	34,80			5.344,73	

Nominativo	Prog.	Data Inizio	Data Fine	Anni	Mesi Totali Calcolo	Ore incarico	quota/oraria	Fondo al 31/12/2019	Quota anno 2020	Quota Annuale Premio Operosità	Fondo al 31/12/2020
Galeotti Tiziano Giov	1	01/09/2007	31/08/2008	1	12	12,00	10,00			1.527,07	
Galeotti Tiziano Giov	2	01/09/2008	31/12/2009	1	16	16,00	20,00			4.072,18	
Galeotti Tiziano Giov	3	01/01/2010	31/12/2010	1	12	12,00	20,00			3.054,13	
Galeotti Tiziano Giov	4	01/01/2011	31/12/2011	1	12	12,00	20,00			3.054,13	
Galeotti Tiziano Giov	5	01/01/2012	31/12/2012	1	12	12,00	20,00			3.054,13	
Galeotti Tiziano Giov	6	01/01/2013	31/12/2013	1	12	12,00	20,00			3.054,13	
Galeotti Tiziano Giov	7	01/01/2014	31/12/2014	1	12	12,00	20,00			3.054,13	
Galeotti Tiziano Giov	8	01/01/2015	31/12/2015	1	12	12,00	20,00	41.612,57	4.784,81	3.054,13	46.397,38
Galeotti Tiziano Giov	9	01/01/2016	31/05/2016	1	5	5,00	20,00			1.272,56	
Galeotti Tiziano Giov	10	01/06/2016	31/12/2016	1	7	7,00	30,00			2.672,37	
Galeotti Tiziano Giov	11	01/01/2017	31/12/2017	1	12	12,00	30,00			4.581,20	
Galeotti Tiziano Giov	12	01/01/2018	31/12/2018	1	12	12,00	30,00			4.581,20	
Galeotti Tiziano Giov	13	01/01/2019	31/12/2019	1	12	12,00	30,00			4.581,20	
Galeotti Tiziano Giov	14	01/01/2020	31/08/2020	1		8,00	30,00			3.054,13	
Galeotti Tiziano Giov	15	01/09/2020	31/12/2020	0	12	4,00	34,00			1.730,68	
Nominativo	Prog.	Data Inizio	Data Fine	Anni	Mesi Totali Calcolo	Ore incarico	quota/oraria	Fondo al 31/12/2019	Quota anno 2020	Quota Annuale Premio Operosità	Fondo al 31/12/2020
Guarino Amato Aless	1	01/01/2010	31/12/2010	1	12	25,00	34,80			3.817,67	
Guarino Amato Aless	2	01/01/2011	31/12/2011	1	12	25,00	34,80			3.817,67	
Guarino Amato Aless	3	01/01/2012	31/12/2012	1	12	25,00	34,80			3.817,67	
Guarino Amato Aless	4	01/01/2013	31/12/2013	1	12	25,00	34,80			3.817,67	
Guarino Amato Aless	5	01/01/2014	31/12/2014	1	12	25,00	34,80			3.817,67	
Guarino Amato Aless	6	01/01/2015	31/12/2015	1	12	25,00	34,80	38.176,67	3.817,67	3.817,67	41.994,33
Guarino Amato Aless	7	01/01/2016	31/12/2016	1	12	25,00	34,80			3.817,67	
Guarino Amato Aless	8	01/01/2017	31/12/2017	1	12	25,00	34,80			3.817,67	
Guarino Amato Aless	9	01/01/2018	31/12/2018	1	12	25,00	34,80			3.817,67	
Guarino Amato Aless	10	01/01/2019	31/12/2019	1	12	25,00	34,80			3.817,67	
Guarino Amato Aless	11	02/01/2020	01/01/2020	1	12	25,00	34,80			3.817,67	
Nominativo	Prog.	Data Inizio	Data Fine	Anni	Mesi Totali Calcolo	Ore incarico	quota/oraria	Fondo al 31/12/2019	Quota anno 2020	Quota Annuale Premio Operosità	Fondo al 31/12/2020
Pierossi Nicola	1	15/10/2003	31/10/2004	1	13	15,00	37,99			2.706,79	
Pierossi Nicola	2	01/11/2004	31/12/2009	5	62	20,00	37,99			17.212,40	
Pierossi Nicola	3	01/01/2010	31/12/2010	1	12	20,00	37,99			3.331,43	
Pierossi Nicola	4	01/01/2011	31/12/2011	1	12	20,00	37,99			3.331,43	
Pierossi Nicola	5	01/01/2012	31/12/2012	1	12	20,00	37,99			3.331,43	
Pierossi Nicola	6	01/01/2013	31/12/2013	1	12	20,00	37,99			3.331,43	
Pierossi Nicola	7	01/01/2014	31/12/2014	1	12	20,00	37,99			3.331,43	
Pierossi Nicola	8	01/01/2015	31/12/2015	1	12	20,00	37,99	52.400,65	3.331,43	3.331,43	55.732,08
Pierossi Nicola	9	01/01/2016	31/12/2016	1	12	20,00	37,99			3.331,43	
Pierossi Nicola	10	01/01/2017	18/03/2017	0	3	20,00	37,99			832,86	
Pierossi Nicola	11	19/03/2017	18/06/2017	0	3	-	37,99			-	
Pierossi Nicola	12	19/06/2017	31/12/2017	0	6	20,00	37,99			1.665,72	
Pierossi Nicola	13	01/01/2018	31/12/2018	1	12	20,00	37,99			3.331,43	
Pierossi Nicola	14	01/01/2019	31/12/2019	1	12	20,00	37,99			3.331,43	
Pierossi Nicola	15	01/01/2020	31/12/2020	1	12	20,00	37,99			3.331,43	
Totali								168.203,20	17.278,64		185.481,85

Da alcuni calcoli fatti dai competenti uffici di Estar si è reso necessario un incremento del fondo Operosità sumai su varie annualità pregresse per un importo complessivo di euro 2.058,78 che è stato rilevato nella voce sopravvenienze passive dell'anno 2020.

Inoltre dall'anno 2014, su indicazione regionale è stato creato anche il Fondo "Rinnovi convenzioni Medici SUMAI" che ha avuto la seguente movimentazione:

	Consistenza del fondo al 31/12/2019	Utilizzo anno 2020	Accantonamento 2020	Consistenza fondo al 31/12/2020
	17.567,80	7.818,64	4.868,81	14.617,97

Nel mese di giugno 2020 sono stati pagati alcuni arretrati contrattuali al personale sumaista che hanno trovato imputazione direttamente su questo fondo, generandone un utilizzo.

Fondo	Criteri di determinazione
Fondo Premi Operosità Medici Sumai	Vedasi sopra.

Altre informazioni relative a trattamento di fine rapporto.

Informazione	Caso presente in azienda?		Se sì, illustrare
TR01 - Altro. Esistono altre informazioni che si ritiene necessario fornire per soddisfare la regola generale secondo cui "Se le informazioni richieste da specifiche disposizioni di legge non sono sufficienti a dare una rappresentazione veritiera e corretta, si devono fornire le informazioni complementari necessarie allo scopo" (art 2423 cc)?	NO	SI	

14. Debiti

CODICE MOD. SP	DEBITI	MOVIMENTI DELL'ESERCIZIO		Valore finale	di cui per fatture da ricevere	di cui per acquisti di beni iscritti tra le immobilizzazioni	
		Incrementi	Decrementi				
PDA000	MUTUI PASSIVI	10.761.322	-	1.094.577	9.666.745	-	5.785.975
	DEBITI V/STATO						
PDA020	Debiti v/Stato per mobilità passiva extraregionale						
PDA030	Debiti v/Stato per mobilità passiva internazionale						
PDA040	Accanto quota FSR v/Stato						
PDA050	Debiti v/Stato per restituzione finanziamenti - per ricerca:						
...	...						
PDA060	Altri debiti v/Stato						
...	...						
	DEBITI V/REGIONE O PROVINCIA AUTONOMA	71.869.607	103.481.700	113.192.119	62.159.189	-	-
PDA080	Debiti v/Regione o Provincia Autonoma per finanziamenti - GSA					-	-
PDA081	Debiti v/Regione o Provincia Autonoma per finanziamenti					-	-
PDA090	Debiti v/Regione o Provincia Autonoma per mobilità passiva intraregionale	648.120	648.939	648.120	648.939	-	-
PDA100	Debiti v/Regione o Provincia Autonoma per mobilità passiva extraregionale					-	-
PDA101	Debiti v/Regione o Provincia Autonoma per mobilità passiva internazionale					-	-
PDA110	Accanto quota FSR da Regione o Provincia Autonoma	71.169.666	102.764.917	112.491.817	61.442.766	-	-
PDA111	Debiti v/Regione o Provincia Autonoma per anticipazione ripiano disavanzo programmato dai Piani aziendali di cui all'art. 1, comma 528, L. 205/2015					-	-
PDA112	Debiti v/Regione o Provincia Autonoma per contributi L. 210/92					-	-
PDA120	Altri debiti v/Regione o Provincia Autonoma - GSA					-	-
PDA121	Altri debiti v/Regione o Provincia Autonoma	51.821	67.845	52.181	67.495	-	-
	DEBITI V/COMUNI:						
...	...						
	DEBITI V/AZIENDE SANITARIE PUBBLICHE DELLA REGIONE	1.476.253	4.225.895	4.023.187	1.678.962	897.769	-
PDA160	Debiti v/Aziende sanitarie pubbliche della Regione - per quota FSR						
PDA170	Debiti v/Aziende sanitarie pubbliche della Regione - finanziamento sanitario aggiuntivo corrente LEA						
PDA180	Debiti v/Aziende sanitarie pubbliche della Regione - finanziamento sanitario aggiuntivo corrente extra LEA						
PDA190	Debiti v/Aziende sanitarie pubbliche della Regione - mobilità in compensazione						
PDA200	Debiti v/Aziende sanitarie pubbliche della Regione - mobilità non in compensazione						
PDA210	Debiti v/Aziende sanitarie pubbliche della Regione - altre prestazioni	1.476.253	4.225.895	4.023.187	1.678.962	897.769	-
PDA211	Debiti v/Aziende sanitarie pubbliche della Regione - altre prestazioni STP						
PDA212	Debiti v/Aziende sanitarie pubbliche della Regione - per contributi da Aziende sanitarie pubbliche della Regione o Prov. Aut. (extra fondo)						
PDA213	Debiti v/Aziende sanitarie pubbliche della Regione - per contributi L. 210/92						
PDA220	Debiti v/Aziende Sanitarie pubbliche fuori Regione	10.096	23.320	28.706	4.710	-	-
PDA230	Debiti v/Aziende sanitarie pubbliche della Regione per versamenti c/patrimonio netto						
PDA231	Debiti v/Aziende sanitarie pubbliche della Regione per versamenti c/patrimonio netto - finanziamento per investimenti						
PDA232	Debiti v/Aziende sanitarie pubbliche della Regione per versamenti c/patrimonio netto - incremento fondo di dotazione						
PDA233	Debiti v/Aziende sanitarie pubbliche della Regione per versamenti c/patrimonio netto - ripiano perdite						
PDA234	Debiti v/Aziende sanitarie pubbliche della Regione per anticipazione ripiano disavanzo programmato dai piani aziendali di cui all'art. 1, comma 528, L. 208/2015						
PDA235	Debiti v/Aziende sanitarie pubbliche della Regione per versamenti c/patrimonio netto - altro						
	TOTALE DEBITI V/AZIENDE SANITARIE PUBBLICHE	1.486.349	4.249.216	4.051.893	1.683.672	897.769	-
	DEBITI V/SOCIETA' PARTECIPATE E/O ENTI DIPENDENTI						
PDA250	Debiti v/enti regionali:						
.....						
PDA260	Debiti v/sperimentazioni gestionali:						
.....						
PDA270	Debiti v/altre partecipate:						
.....						
	DEBITI V/FORNITORI:						
PDA280	Debiti verso erogatori (privati accreditati e convenzionati) di prestazioni sanitarie						
PDA290	Debiti verso altri fornitori	13.706.681	129.026.610	126.134.576	16.598.715	8.614.776	-
PDA300	Debiti verso altri fornitori						
	DEBITI V/ISTITUTO TESORIERE	-	58.731.268	58.731.268	-		
PDA310	Debiti v/ISTITUTO TESORIERE						
PDA320	DEBITI TRIBUTARI:	2.250.706	37.023.996	37.034.292	2.240.411	-	-
...	...						
	DEBITI V/ISTITUTI PREVIDENZIALI, ASSISTENZIALI E SICUREZZA SOCIALE:	3.530.831	21.102.143	20.842.674	3.790.300	-	-
...	...						
	DEBITI V/ALTRI:	5.893.462	186.397.219	186.310.568	5.980.113	-	-
PDA340	Debiti v/altri finanziatori						
PDA350	Debiti v/dipendenti	4.689.410	169.471.067	169.691.992	4.468.486	-	-
PDA360	Debiti v/gestioni liquidatorie						
PDA370	Altri debiti diversi:	1.204.051	16.926.152	16.618.576	1.511.628	-	-
PDA380	Altri debiti diversi:						
.....						

Tab. 43 – Consistenza e movimentazioni dei debiti

Alla data di predisposizione del bilancio di esercizio 2020 gli importi relativi ai crediti e ai debiti vs Regione Toscana sono stati riconciliati con i competenti uffici regionali. La conferma scritta di tali saldi alla società di revisione secondo quanto previsto dagli statuti principi di revisione è avvenuta con protocollo Regione Toscana AOOGR/PT Prot. 0397866 Data 13/10/2021.

Come richiesto dal paragrafo 11.3bis dei Principi Contabili regionali adottati Decreto Dirigenziale n. 9749 del 08/06/2021 della Regione Toscana, Direzione Diritti di Cittadinanza e Coesione Sociale, Settore Contabilità e Investimenti avente ad oggetto «DGR n. 1343 del 20 dicembre 2004 “Approvazione disposizioni varie in materia di contabilità delle Aziende Sanitarie della Toscana”. Aggiornamento della casistica per l’applicazione dei principi contabili nelle aziende e negli enti del Servizio Sanitario della Regione Toscana. Modifiche al decreto dirigenziale n. 7934 del 29 maggio 2020, di seguito si riporta il prospetto dei pagamenti per codice SIOPE effettuati nell’anno di cassa 2020 a favore di ESTAR.

SIOPE	DESCR_SIOPE	Totale
U1503	Rimborsi spese per personale comandato	105.024,19
U2101	Prodotti farmaceutici	12.288.532,46
U2102	Emoderivati	127.294,11
U2103	Prodotti dietetici	536.380,64
U2104	Materiale per la profilassi (vaccini)	367.558,83
U2112	Dispositivi medici	5.949.252,78
U2113	Prodotti Chimici ex U2105	5.549.681,00
U2201	Prodotti alimentari	60.028,72
U2202	Mater. guardaroba/pulizia/convivenza	65.444,39
U2204	Supporti informatici/cancelleria	147.694,40
U2298	Altri beni non sanitari	345.611,93
U3212	Assist. informatica e manutenz. software	97.086,33
U3299	Altre spese servizi non sanitari	257.746,85
U5103	Altri concorsi-recuperi-rimbor. a sogg.	781,52
Totale complessivo		25.898.118,15

CODICE MOD. SP	DEBITI	DEBITI PER ANNO DI FORMAZIONE				
		Anno 2016 e precedenti	2017	2018	2019	2020
PDA000	MUTUI PASSIVI	5.603.346	-	-	4.063.399	-
	DEBITI V/STATO					
PDA020	Debiti v/Stato per mobilità passiva extraregionale					
PDA030	Debiti v/Stato per mobilità passiva internazionale					
PDA040	Acconto quota FSR v/Stato					
PDA050	Debiti v/Stato per restituzione finanziamenti - per ricerca:					
...	...					
PDA060	Altri debiti v/Stato					
...	...					
	DEBITI V/REGIONE O PROVINCIA AUTONOMA					62.159.189
PDA080	Debiti v/Regione o Provincia Autonoma per finanziamenti - GSA					
PDA081	Debiti v/Regione o Provincia Autonoma per finanziamenti					
PDA090	Debiti v/Regione o Provincia Autonoma per mobilità passiva intraregionale					648.939
PDA100	Debiti v/Regione o Provincia Autonoma per mobilità passiva extraregionale					
PDA101	Debiti v/Regione o Provincia Autonoma per mobilità passiva internazionale					
PDA110	Acconto quota FSR da Regione o Provincia Autonoma					61.442.766
PDA111	Debiti v/Regione o Provincia Autonoma per anticipazione ripiano disavanzo programmato dai Piani aziendali di cui all'art. 1, comma 528, L. 205/2015					
PDA112	Debiti v/Regione o Provincia Autonoma per contributi L. 210/92					
PDA120	Altri debiti v/Regione o Provincia Autonoma - GSA					
PDA121	Altri debiti v/Regione o Provincia Autonoma					67.485
	DEBITI V/COMUNI:					
...	...					
	DEBITI V/AZIENDE SANITARIE PUBBLICHE DELLA REGIONE					1.678.962
PDA160	Debiti v/Aziende sanitarie pubbliche della Regione - per quota FSR					
PDA170	Debiti v/Aziende sanitarie pubbliche della Regione - finanziamento sanitario aggiuntivo corrente LEA					
PDA180	Debiti v/Aziende sanitarie pubbliche della Regione - finanziamento sanitario aggiuntivo corrente extra LEA					
PDA190	Debiti v/Aziende sanitarie pubbliche della Regione - mobilità in compensazione					
PDA200	Debiti v/Aziende sanitarie pubbliche della Regione - mobilità non in compensazione					
PDA210	Debiti v/Aziende sanitarie pubbliche della Regione - altre prestazioni	-	-	-	-	1.678.962
PDA211	Debiti v/Aziende sanitarie pubbliche della Regione - altre prestazioni STP					
PDA212	Debiti v/Aziende sanitarie pubbliche della Regione - per contributi da Aziende sanitarie pubbliche della Regione o Prov. Aut. (extra fondo)					
PDA213	Debiti v/Aziende sanitarie pubbliche della Regione - per contributi L. 210/92					
PDA220	Debiti v/Aziende Sanitarie pubbliche fuori Regione	369	-	-	-	4.341
PDA230	Debiti v/Aziende sanitarie pubbliche della Regione per versamenti c/patrimonio netto	-	-	-	-	-
PDA231	Debiti v/Aziende sanitarie pubbliche della Regione per versamenti c/patrimonio netto - finanziamento per investimenti					
PDA232	Debiti v/Aziende sanitarie pubbliche della Regione per versamenti c/patrimonio netto - incremento fondo di dotazione					
PDA233	Debiti v/Aziende sanitarie pubbliche della Regione per versamenti c/patrimonio netto - ripiano perdite					
PDA234	Debiti v/Aziende sanitarie pubbliche della Regione per anticipazione ripiano disavanzo programmato dai piani aziendali di cui all'art. 1, comma 528, L. 208/2015					
PDA235	Debiti v/Aziende sanitarie pubbliche della Regione per versamenti c/patrimonio netto - altro					
	TOTALE DEBITI V/AZIENDE SANITARIE PUBBLICHE	369	-	-	-	1.683.303
	DEBITI V/SOCIETA' PARTECIPATE E/O ENTI DIPENDENTI					
PDA250	Debiti v/enti regionali:					
.....					
PDA260	Debiti v/sperimentazioni gestionali:					
.....					
PDA270	Debiti v/altre partecipate:					
.....					
	DEBITI V/FORNITORI:					
PDA290	Debiti verso erogatori (privati accreditati e convenzionati) di prestazioni sanitarie					
PDA300	Debiti verso altri fornitori	92.121	19.437	54.263	212.701	16.220.192
	DEBITI V/ISTITUTO TESORIERE					
PDA320	DEBITI TRIBUTARI:					2.240.411
...	...					
PDA330	DEBITI V/ISTITUTI PREVIDENZIALI, ASSISTENZIALI E SICUREZZA SOCIALE:	138.342	-	-	-	3.651.957
...	...					
	DEBITI V/ALTRI:	84.715	85.213	86.952	179.171	5.544.063
PDA350	Debiti v/altri finanziatori					
PDA360	Debiti v/dipendenti	49.105	70.620	51.179	81.832	4.215.750
PDA370	Debiti v/gestioni liquidatorie					
PDA380	Altri debiti diversi:	35.610	14.593	35.773	97.340	1.328.313
.....					

Tab. 42 – Dettaglio dei debiti per anno di formazione

CODICE MOD. SP	DEBITI	DEBITI PER SCADENZA		
		Entro 12 mesi	Tra 1 e 5 anni	Oltre 5 anni
PDA000	MUTUI PASSIVI	1.132.684	6.294.931	2.239.131
	DEBITI V/STATO			
PDA020	Debiti v/Stato per mobilità passiva extraregionale			
PDA030	Debiti v/Stato per mobilità passiva internazionale			
PDA040	Acconto quota FSR v/Stato			
PDA050	Debiti v/Stato per restituzione finanziamenti - per ricerca:			
...	...			
PDA060	Altri debiti v/Stato			
...	...			
	DEBITI V/REGIONE O PROVINCIA AUTONOMA	62.159.189	-	-
PDA080	Debiti v/Regione o Provincia Autonoma per finanziamenti - GSA	-		-
PDA081	Debiti v/Regione o Provincia Autonoma per finanziamenti			
PDA090	Debiti v/Regione o Provincia Autonoma per mobilità passiva intraregionale	648.939		
PDA100	Debiti v/Regione o Provincia Autonoma per mobilità passiva extraregionale			
PDA101	Debiti v/Regione o Provincia Autonoma per mobilità passiva internazionale			
PDA110	Acconto quota FSR da Regione o Provincia Autonoma	61.442.766	-	-
PDA111	Debiti v/Regione o Provincia Autonoma per anticipazione ripiano disavanzo programmato dai Piani aziendali di cui all'art. 1, comma 528, L. 205/2015			
PDA112	Debiti v/Regione o Provincia Autonoma per contributi L. 210/92			
PDA120	Altri debiti v/Regione o Provincia Autonoma - GSA			
PDA121	Altri debiti v/Regione o Provincia Autonoma	67.485		
	DEBITI V/COMUNI:	-		
...	...			
	DEBITI V/AZIENDE SANITARIE PUBBLICHE DELLA REGIONE	1.678.962	-	-
PDA160	Debiti v/Aziende sanitarie pubbliche della Regione - per quota FSR			
PDA170	Debiti v/Aziende sanitarie pubbliche della Regione - finanziamento sanitario aggiuntivo corrente LEA			
PDA180	Debiti v/Aziende sanitarie pubbliche della Regione - finanziamento sanitario aggiuntivo corrente extra LEA			
PDA190	Debiti v/Aziende sanitarie pubbliche della Regione - mobilità in compensazione			
PDA200	Debiti v/Aziende sanitarie pubbliche della Regione - mobilità non in compensazione			
PDA210	Debiti v/Aziende sanitarie pubbliche della Regione - altre prestazioni	1.678.962	-	-
PDA211	Debiti v/Aziende sanitarie pubbliche della Regione - altre prestazioni STP			
PDA212	Debiti v/Aziende sanitarie pubbliche della Regione - per contributi da Aziende sanitarie pubbliche della Regione o Prov. Aut. (extra fondo)			
PDA213	Debiti v/Aziende sanitarie pubbliche della Regione - per contributi L. 210/92			
PDA220	Debiti v/Aziende Sanitarie pubbliche fuori Regione	4.710	-	-
PDA230	Debiti v/Aziende sanitarie pubbliche della Regione per versamenti c/patrimonio netto			
PDA231	Debiti v/Aziende sanitarie pubbliche della Regione per versamenti c/patrimonio netto - finanziamento per investimenti			
PDA232	Debiti v/Aziende sanitarie pubbliche della Regione per versamenti c/patrimonio netto - incremento fondo di dotazione			
PDA233	Debiti v/Aziende sanitarie pubbliche della Regione per versamenti c/patrimonio netto - ripiano perdite			
PDA234	Debiti v/Aziende sanitarie pubbliche della Regione per anticipazione ripiano disavanzo programmato dai piani aziendali di cui all'art. 1, comma 528, L. 208/2015			
PDA235	Debiti v/Aziende sanitarie pubbliche della Regione per versamenti c/patrimonio netto - altro			
	TOTALE DEBITI V/AZIENDE SANITARIE PUBBLICHE	1.683.672	-	-
	DEBITI V/SOCIETA' PARTECIPATE E/O ENTI DIPENDENTI			
PDA250	Debiti v/enti regionali:			
.....			
PDA260	Debiti v/sperimentazioni gestionali:			
.....			
PDA270	Debiti v/altre partecipate:			
.....			
	DEBITI V/FORNITORI:			
PDA280	Debiti verso erogatori (privati accreditati e convenzionati) di prestazioni sanitarie			
PDA290	Debiti verso erogatori (privati accreditati e convenzionati) di prestazioni sanitarie			
PDA300	Debiti verso altri fornitori	16.598.715	-	-
PDA310	DEBITI V/ISTITUTO TESORIERE	-		
PDA320	DEBITI TRIBUTARI:	2.240.411	-	-
...	...			
PDA330	DEBITI V/ISTITUTI PREVIDENZIALI, ASSISTENZIALI E SICUREZZA SOCIALE:	3.790.300	-	-
...	...			
	DEBITI V/ALTRI:	5.980.113	-	-
PDA340	Debiti v/altri finanziatori			
PDA350	Debiti v/altri finanziatori	4.468.486	-	-
PDA360	Debiti v/dipendenti			
PDA370	Debiti v/gestioni liquidatorie			
PDA380	Altri debiti diversi:	1.511.628	-	-
.....			

Tab. 43 – Dettaglio dei debiti per scadenza

DETTAGLIO MUTUI	Destinazione	Soggetto erogatore	Riferimenti delibera di autorizzazione regionale	Importo iniziale	Scadenza	Debito residuo	Tasso di interesse	Garanzie reali
Mutuo CCDDPP	Realizzazione Nuovo Ospedale Meyer	Cassa Depositi e Prestiti Spa	DGRT 692 del 02/10/2006	4.000.000	31/12/2026	1.556.140	4,111%	Nessuna
Mutuo CCDDPP	Piano straordinario rinnovo delle tecnologie	Cassa Depositi e Prestiti Spa	DGRT 266 del 16/04/2007	7.700.000	31/12/2028	4.047.206	5,236%	Nessuna
Mutuo BNL S.p.A.	Finanziamento nuove opere ed acquisizione strumentari ICT	Banca Nazionale del lavoro Spa	DGRT 1253 del 13/11/2017	5.000.000	31/12/2028	4.063.399	1,618%	Nessuna
TOTALE MUTUI				16.700.000		9.666.745		

Tab. 446 – Dettaglio mutui

DETTAGLIO DEBITI INTRAREGIONALI PER SINGOLA AZIENDA	Mobilità in compensazione	Mobilità non in compensazione	Altre prestazioni
AUSL TOSCANA NORD OVEST			67.286
AUSL TOSCANA CENTRO			128.809
AUSL TOSCANA SUD EST			1.733
AZIENDA OSPEDALIERO UNIVERSITARIA CAREGGI			1.426.460
AZIENDA OSPEDALIERO UNIVERSITARIA PISANA			13.747
AZIENDA OSPEDALIERO UNIVERSITARIA SENESE			10.147

Tab. 457 – Dettaglio debiti intraregionali per mobilità (in compensazione e non) e per altre prestazioni

Questi debiti sono stati oggetto di riconciliazione con le singole aziende di cui riportiamo sotto prospetto riassuntivo, con le relative differenze riconciliate.

PROSPETTO RICONCILIAZIONE DEBITI ASL/AOU R.T.							ALL. N. 1		
ASL/AO	Prot. lett. n.	data	Situazione a debito Meyer			risposta		Note	
			fatt.al 31/12/20	fatt. da ricevere	totale debito	n.	data		
ASL TOSCANA NORD OVEST	3106	21/04/2021	16.785,72	50.500,00	67.285,72	GEN/2021/0300788	20/04/2021	*	
	4648	18/06/2021				44048/V2	14/06/2021	**	
ASL TOSCANA CENTRO	4701	22/06/2021	82.290,12	46.519,29	128.809,41	0225382	30/04/2021	***	
ASL TOSCANA SUD EST	3448	03/05/2021	-	1.733,09	1.733,09	15396	22/06/2021	****	
AOU CAREGGI	4721	22/06/2021	636.486,91	789.973,30	1.426.460,21	21327	28/04/2021	*****	
AOU PISANA	3334	29/04/2021	4.874,00	8.873,00	13.747,00	9361	23/04/2021	*****	
AOU SENESE	3259	27/04/2021	9.976,50	170,00	10.146,50	23579	22/04/2021		
ESTAR	3236	26/04/2021	2.535.270,55	2.046.649,01	4.581.919,56				
MONASTERIO	3263	27/04/2021	73.981,16	185.224,18	259.205,34	2021/0013438/GEN	11/06/2021		
ISPRO	3261	27/04/2021	-	-	-	1899	27/04/2021		
Totale Aziende Sanitarie ed Estar			3.359.664,96	3.129.641,87	6.489.306,83				

* Si rileva una differenza di euro 36.000,00 dovuta alla mancata contabilizzazione da parte dell'AOU Meyer del debito relativo a progetti di cooperazione internazionale in quanto non ancora pervenuta rendicontazione

** Si rileva una differenza pari ad euro 121.546,73 dovuta a:

- euro 112.500 mancata contabilizzazione da parte dell'AOU Meyer del debito relativo a progetti di cooperazione internazionale in quanto non pervenuta rendicontazione
- euro 16 bolli su fatture da ricevere
- euro 70,00 fattura F34/2021/2 contabilizzata da AOU Meyer interamente a bilancio 2020 e da Asl Toscana Centro a bilancio 2020 e a bilancio 2021
- euro 1.335,97 note credito relative al personale comandato 2020 non ancora emesse da Asl Toscana Centro
- euro 293,76 fattura 8/460/2021 e nota credito 8/459/2021 contabilizzate da AOU Meyer a bilancio 2020 e da Asl Toscana Centro a bilancio 2021
- euro 7.503,00 contabilizzata da AOU Meyer a bilancio 2021 a da Asl Toscana Centro a bilancio 2020

*** Si rileva una differenza di euro 2 dovuta ai bolli su fatture da ricevere

**** Si rileva una differenza di euro 30 dovuta ai bolli su fatture da ricevere

***** Si rileva una differenza di euro 10 dovuta ai bolli su fatture da ricevere

***** Si rileva una differenza di euro 2 dovuta ai bolli su fatture da ricevere

La differenza di Euro 30.780 fra quanto rilevato nella tabella soprariportate e quanto emerge dalla tabella n. 47 è riconducibile interamente all'IVA Split su fatture emesse da parte della AOU Careggi (per euro 30.779 della ASL Toscana Nord Ovest (per euro 390,97), che nel prospetto di riconciliazione non sono rappresentate in quanto costituiscono un debito direttamente verso l'Erario.

DB01 – Transazioni

DB01 – NO	I debiti verso fornitori non sono sottoposti a procedure di transazione regionali.
DB01 – SI	I debiti verso fornitori sono sottoposti a procedure di transazione regionali. <i>[SPECIFICARE IMPORTI PER FORNITORI E ALLEGARE COMUNICAZIONI REGIONALI IN MERITO].</i>

Altre informazioni relative a debiti.

Informazione	Caso presente in azienda?		Se sì, illustrare
	NO	SI	
DB02 - Altro. Esistono altre informazioni che si ritiene necessario fornire per soddisfare la regola generale secondo cui "Se le informazioni richieste da specifiche disposizioni di legge non sono sufficienti a dare una rappresentazione veritiera e corretta, si devono fornire le informazioni complementari necessarie allo scopo" (art 2423 cc)?	X		

Si fa presente che al 31/12/2020 il totale delle ferie maturate e non godute è non ricompreso tra i debiti verso personale dipendente per retribuzioni di lavoro tale quantificazione che assume tuttavia connotati di approssimazione e stima, in quanto - per le ragioni di seguito esposte - è solo indicativa della passività cui l'Azienda è potenzialmente passibile.

Il comportamento contabile dell'Azienda tiene infatti conto:

- della disciplina in materia di ferie spettanti al personale dipendente introdotta dall'art. 5, comma 8, Titolo I del D.L. 95/2012 convertito con Legge n. 135/2012, ovvero "Le ferie, i riposi ed i permessi spettanti al personale, anche di qualifica dirigenziale, delle amministrazioni pubbliche inserite nel conto economico consolidato della pubblica amministrazione, come individuate dall'Istituto nazionale di statistica (ISTAT) ai sensi dell'articolo 1, comma 2, della legge 31 dicembre 2009, n. 196, nonché delle autorità indipendenti ivi inclusa la Commissione nazionale per le società e la borsa (Consob), sono obbligatoriamente fruiti secondo quanto previsto dai rispettivi ordinamenti e non danno luogo in nessun caso alla corresponsione di trattamenti economici sostitutivi. La presente disposizione si applica anche in caso di cessazione del rapporto di lavoro per mobilità, dimissioni, risoluzione, pensionamento e raggiungimento del limite di età. Eventuali disposizioni normative e contrattuali più favorevoli cessano di avere applicazione a decorrere dall'entrata in vigore del presente decreto. La violazione della presente disposizione-

ne, oltre a comportare il recupero delle somme indebitamente erogate, è fonte di responsabilità disciplinare ed amministrativa per il dirigente responsabile [..]";

- delle finalità sottese alla disciplina di cui al punto precedente, volte a conseguire una razionalizzazione delle spese per il personale, limitando pertanto la liquidazione delle ferie non godute a limitate ipotesi e tipologie rientranti in situazioni di salvaguardia (previste dalle disposizioni contrattuali e normative applicabili);
- segnala altresì che alla luce della vigente normativa in materia l'Azienda non ha ritenuto di operare accantonamenti per ferie maturate e non godute anche a seguito del documento trasmesso dal Ministero della Salute alle Regioni in data 21/01/2013 che al punto 24 stabilisce il corretto trattamento contabile di tale posta;
- che l'Azienda, in considerazione del quadro normativo di riferimento, si è impegnata nella sensibilizzazione dei vari responsabili di struttura affinché la programmazione delle singole unità permetta la fruizione delle ferie nell'esercizio di maturazione, precisando limiti all'eventuale rinvio nella fruizione delle medesime per motivate esigenze del lavoratore e/o per motivate esigenze organizzative dell'amministrazione;
- che in continuità aziendale e costanza di rapporto di lavoro dipendente, il postulato correlazione economica si manifesta quando ciascun dipendente matura gradualmente il proprio diritto durante l'esercizio ed il costo del personale, inteso nella sua globalità (e quindi inclusivo del periodo di ferie retribuito), è correlato al beneficio ottenuto dall'Azienda nell'esercizio dello stesso nell'espletamento delle sue funzioni, concorrendo pertanto alla generazione delle attività aziendali;
- che l'insorgenza dell'onere a carico dell'Azienda in tema di permessi e riposi non goduti sia nei fatti riferibile a situazioni in cui il rapporto di lavoro si concluda in modo anomalo, non prevedibile e comunque circostanziato con caratteristiche di eccezionalità (come ad esempio i decessi nel qual caso l'Azienda ha corrisposto i relativi compensi agli eredi, fattispecie non accaduta per l'esercizio 2020).

15.Ratei e risconti passivi

CODICE MOD. CE	RATEI PASSIVI	Importo	di cui oltre 12 mesi
BA1650	B.2.B.1.8) Utenze telefoniche	584	
BA1670	B.2.B.1.10) Altre utenze	7.344	
BA2550	B.9.C.2) Altri oneri diversi di gestione	5.319	
	<i>Totale</i>	13.247	

Tab. 468 – Ratei passivi – Dettaglio a livello di costo (codice CE)

CODICE MOD. CE	RISCONTI PASSIVI	Importo	di cui oltre 12 mesi
AA1070	A.9.A) Ricavi per prestazioni non sanitarie	228.705	
AA1090	A.9.C) Altri proventi diversi	2.714	
	<i>Totale</i>	231.419	

Tab. 479 – Risconti passivi – Dettaglio a livello di ricavo (codice CE)

Altre informazioni relative a ratei e risconti passivi.

Informazione	Caso presente in azienda?		Se sì, illustrare
RP01 – Altro. Esistono altre informazioni che si ritiene necessario fornire per soddisfare la regola generale secondo cui “Se le informazioni richieste da specifiche disposizioni di legge non sono sufficienti a dare una rappresentazione veritiera e corretta, si devono fornire le informazioni complementari necessarie allo scopo” (art 2423 cc)?	NO	SI	

16.Conti d'ordine

CODICE MOD. SP	CONTI D'ORDINE	Valore iniziale	Incrementi	Decrementi	Valore finale
PFA000	G.I) CANONI DI LEASING ANCORA DA PAGARE				
PFA010	G.II) DEPOSITI CAUZIONALI	26.100	-	26.100	-
PFA020	G.III) BENI IN COMODATO				
PFA021	G.IV) CANONI DI PROJECT FINANCING ANCORA DA PAGARE				
PFA030	G.V) ALTRI CONTI D'ORDINE	-	4.550	-	4.550
	<i>Canoni di leasing a scadere</i>				
	<i>Depositi cauzionali</i>				
	<i>Beni di terzi presso l'Azienda</i>				
	<i>Garanzie prestate (fideiussioni, avalli, altre garanzie personali e reali)</i>	-	4.550	-	4.550
	<i>Beni in contenzioso</i>				
	<i>Altri impegni assunti</i>				
	<i>Totale</i>	26.100	4.550	26.100	4.550

Tab. 5048 – Dettagli e movimentazioni dei conti d'ordine

Altre informazioni relative a conti d'ordine.

Informazione	Caso presente in azienda?		Se sì, illustrare
CO01. Sono state attivate operazioni di project finance?	NO	SI	
CO02. Esistono beni dell'Azienda presso terzi (in deposito, in pegno o in comodato)?	NO	SI	
CO03 – Altro. Esistono altre informazioni che si ritiene necessario fornire per soddisfare la regola generale secondo cui "Se le informazioni richieste da specifiche disposizioni di legge non sono sufficienti a dare una rappresentazione veritiera e corretta, si devono fornire le informazioni complementari necessarie allo scopo" (art 2423 cc)?	NO	SI	

17. Contributi in conto esercizio

CODICE MOD. CE	CONTRIBUTI IN C/ESERCIZIO
AA0030	Contributi da Regione o Prov. Aut. per quota F.S. regionale indistinto
AA0080	Contributi da Regione o Prov. Aut. (extra fondo) - Risorse aggiuntive da bilancio regionale a titolo di copertura LEA
AA0090	Contributi da Regione o Prov. Aut. (extra fondo) - Risorse aggiuntive da bilancio regionale a titolo di copertura extra LEA

Quota capitaria	Funzioni	Altro	Note
	43.295.974		

Tab. 491 – Dettagli contributi in conto esercizio

CODICE MOD. CE	DETTAGLIO CONTRIBUTI IN C/ESERCIZIO	Atto	Data	Oggetto	Importo assegnato	Importo utilizzato	Codice conto
AA0020	DA REGIONE O P.A. PER QUOTA F.S. REGIONALE:						
AA0030	Quota F.S. regionale - indistinto						
	Progetto 1	DRT 1894/20	06/02/2020	Gestione amministrativa strategia cooperazione internazionale	250.000		A.1.A
	Progetto 2	DRT 1894/20	06/02/2020	Ricoveri bambini area vasta centro	100.000		A.1.A
	Progetto 3	DRT 1894/20	06/02/2020	Salute e migrazione organizzazione-coordinamento e gestione	35.000		A.1.A
	Progetto 4	DRT 20362/19	29/11/2019	Supporto alla riforma della sanità in tunisia	100.000		A.1.A
	Progetto 4	DRT 20362/19	29/11/2019	Progetto supporto al sistema sanitario di emergenza - urgenza nelle regioni costiere albanesi	100.000		A.1.A
	Progetto 5	DRT 20362/19	29/11/2019	Rafforzamento del sistema informativo sanitario del senegal e miglioramento della salute delle donne e dei bambini	100.000		A.1.A
	Progetto 6	DRT 3571/20	03/03/2020	Corso operation management in ambito sanitario	15.000		A.1.A
	Progetto 7	DRT 1894/20	06/02/2020	Ricoveri umanitari non gestiti AOU Meyer	200.000		A.1.A
	Progetto 8	DRT 9358/20	19/06/2020	PIR scormimento graduatoria	117.787		A.1.A
	Progetto 9	DRT 975/20	16/01/2020	DECODE - EE	320.000		A.1.A
	Progetto 10	DRT 975/20	16/01/2020	NIKE	320.000		A.1.A
	Progetto 11	DRT 975/20	16/01/2020	LYSOLATE	230.400		A.1.A
	Progetto 12	DRT 975/20	16/01/2020	RISK-CROHNBIOM	128.000		A.1.A
	Progetto 13	DRT 13819/20	28/08/2020	Incrementare le conoscenze sulla prevenzione e il trattamento delle infezioni da patogeni mdr nei bambini cronici con complessità medica	26.000		A.1.A
	Progetto 14	DRT 8245/20	26/05/2020	NETVAC	176.939		A.1.A
	Progetto 15	DRT 8245/20	26/05/2020	BETA3TUMPED	145.823		A.1.A
	Progetto 16	DRT 8245/20	26/05/2020	PREHMO	96.000		A.1.A
	Progetto 17	DRT 19537/19	13/11/2019	PIR 2020	550.000		A.1.A
	Progetto 18	DRT 19537/19	13/11/2019	Progetti semplici 2020	200.000		A.1.A
	Progetto 19	DRT 21876/20	24/12/2020	Finanziamento per stampa regolamento accreditamento strutture sanitarie	5.300		A.1.A
	Progetto 20	DRT 21869/20	18/12/2020	COVASAKI	71.954		A.1.A
	Progetto 21	DRT 20481/20	03/12/2020	CHARLIE	299.999		A.1.A
	Progetto 22	DRT 17333/20	27/10/2020	Attivazione struttura tecnica-operativa regionale nell'ambito del coordinamento per le maxi emergenze rete ospedaliera	3.750		A.1.A

CODICE MOD. CE	DETTAGLIO CONTRIBUTI IN C/ESERCIZIO	Atto	Data	Oggetto	Importo assegnato	Importo utilizzato	Codice conto
AA0020	DA REGIONE O P.A. PER QUOTA F.S. REGIONALE:						
AA0030	Quota F.S. regionale - indistinto						
	Progetto 23	DRT 20985/20	16/12/2020	Assegnazione fondi ad Aziende SSR per sostegno premialita' aggiuntive personale per emergenza COVID	257.461		A.1.A
	Progetto 24	DRT 20984/20	18/12/2020	Assegnazione fondi ad Aziende SSR per finanziamento fondi contrattuali per riconoscimento benefici straordinari personale per emergenza COVID	328.070		A.1.A
	Progetto 25	DGRT 1225/20	07/09/2020	Finanziamento liste di attesa - DL 104/20	751.401		A.1.A
	Progetto 26	DGRT 1374/20	02/11/2020	Assegnazione intermedia 2020 per risorse COVID	2.217.208		A.1.A
	Progetto 27	DGRT 1586/20	14/12/2020	Il assegnazione intermedia 2020 - progetto vari	1.260.042		A.1.A
	Progetto 28	DRT 21745/20	29/12/2020	Finanziamento per acquisto beni e tecnologie sistemi gestione emergenza intraospedaliera	4.600		A.1.A
	Progetto 29	DGRT 683/21	28/06/2021	Assegnazione finale 2020 su fondo sanitario indistinto finalizzato	125.047		A.1.A
	Progetto 30	DGRT 683/21	28/06/2021	Fondi COVID 2020 incremento fondi personale	125.045		A.1.A
	Progetto 31	DGRT 7/20	07/01/2020	Assegnazione fondo di riequilibrio anno 2020	18.000.000		A.1.A
	Progetto 32	DGRT 7/20	07/01/2020	Assegnazione fondo ordinario di gestione anno 2020	6.860.805		A.1.A
	Progetto 33	DGRT 683/21	28/06/2021	Assegnazione finale 2020 su fondo sanitario indistinto	9.774.343		A.1.A
AA0040	Quota F.S. regionale - vincolato:						
	Progetto 1	DRT 5067/21	12/03/2021	Corsi MMG 2019-2022	180.000	-	A.1.A
AA0050	EXTRA FONDO:						
AA0070	Contributi da Regione o Prov. Aut. (extra fondo) vincolati:						
	Progetto 1	DRT 9340/18	12/06/2018	Completamento officina trasfusionale regionale	80.000	79.773	A.1.B.1
	Progetto 2	DRT 7497/20	11/05/2020	Progetto SPRINT 2	205.650	-	A.1.B.1
	Progetto 3	DGRT 683/21	28/06/2021	Assegnazione finale 2020 su Extra fondo vincolato	26.505	26.505	A.1.B.1
AA0080	Contributi da Regione o Prov. Aut. (extra fondo) - Risorse aggiuntive da bilancio regionale a titolo di copertura LEA						
	Progetto						
AA0090	Contributi da Regione o Prov. Aut. (extra fondo) - Risorse aggiuntive da bilancio regionale a titolo di copertura extra LEA						
AA0100	Contributi da Regione o Prov. Aut. (extra fondo) - Altro						
AA0120	Contributi da Aziende sanitarie pubbliche della Regione o Prov. Aut. (extra fondo) vincolati:						
	Progetto 1	DEL D.G.225/20 CONVENZIONE AOUM - BESTA	15/05/2020	Higher-order social cognition in children, adolescents e adults with temporal lobe epilepsy	35.235	8.459	A.1.B.5
	Progetto 2	DELIBERA DIRETTORE GENERALE 536/16 RECEPIMENTO CONVENZIONE AOUC	22/12/2016	Novel Approaches For Screening Of Humoral Primary Immunodeficiencies In Adult Patients	27.896	27.896	A.1.B.5
	Progetto 3	ATS Repertorio n. 62808 Registrato all'Agenzia delle Entrate Ufficio Territoriale di Firenze il 10/06/2020 al n. 19205 serie 1T	10/06/2021	CIVIDOME	32.000	-	A.1.B.5
	Progetto 4	ATS Repertorio n. 28850 E 28870 Registrato il 31/07/2020 al n. 3759	31/07/2020	LIQUIDEYE	4.480	-	A.1.B.5
	Progetto 5	PEC AOU Careggi	20/05/2021	Sostegno assistenza domiciliare malati SLA	219.025	2.178	A.1.B.5

CODICE MOD. CE	DETTAGLIO CONTRIBUTI IN C/ESERCIZIO
AA0130	Contributi da Aziende sanitarie pubbliche (extra fondo) altro:
AA0150	Contributi da altri soggetti pubblici (extra fondo) vincolati:
AA0160	Contributi da altri soggetti pubblici (extra fondo) L.210/92:
AA0170	Contributi da altri soggetti pubblici (extra fondo) altro:
	Progetto 1
	Progetto 2
	Progetto 3
	Progetto 4
	Progetto 5
	Progetto 6
	Progetto 7
	Progetto 8
	Progetto 9
	Progetto 10
	Progetto 11
	Progetto 12

Atto	Data	Oggetto	Importo assegnato	Importo utilizzato	Codice conto
ATS Repertorio n. 3141 Registrato all'Agenzia delle Entrate Ufficio Territoriale di Firenze il 03/06/2020 al n. 18705 serie 1T	03/06/2020	ANTINCT	28.800	-	A.1.B.6
DELIBERA DG 340/18	11/07/2018	Monitoraggio e controllo della diffusione intraospedaliera di microorganismi resistenti agli antibiotici	4.000	4.000	A.1.B.6
ATS Repertorio n. 88838 Fascicolo 16669 Registrato all'Agenzia delle Entrate Ufficio Territoriale di Firenze il 10/06/2020 al n. 19138 serie 1T	10/06/2020	PRECISE	70.400	-	A.1.B.6
ATS Repertorio n. 13574 Registrato all'Agenzia delle Entrate Ufficio Territoriale di Firenze il 11/06/2020 al n. 19347 serie 1T	11/06/2021	SUCHADOCAN	27.200	-	A.1.B.6
ATS Repertorio n. 82969 Registrato il 31/07/2020 al n. 6486	31/07/2020	PENSAMI	51.200	-	A.1.B.6
DELIBERA DG 257/17	01/06/2017	Accordo di collaborazione scientifica Ibm - CNR Aou Meyer nell'ambito del progetto 'Piccoli piu'	2.100	2.100	A.1.B.6
DRT 7511/21	28/04/2021	Corsi MMG 2017-2020	518.556		A.1.B.6
DRT 7511/21	28/04/2021	Corsi MMG 2018-2021	1.424.254		A.1.B.6
DGRT 1585/20	14/12/2020	Premi COVID FSE 2020	266.709		A.1.B.6
DRT 21913/20	28/12/2020	Finanziamento assunzioni 2020 per emergenza COVID	99.105		A.1.B.6
DGRT 1011/21	04/10/2021	Assegnazione finale quota risorse ministeriali 2020 ex D.L. 41/2021	2.747.410		A.1.B.6
DGRT 683/21	28/06/2021	Assegnazione finale 2020 su extra fondo da altre amministrazioni pubbliche	58.348		A.1.B.6

	PER RICERCA:
AA0190	Contributi da Ministero della Salute per ricerca corrente:
AA0200	Contributi da Ministero della Salute per ricerca finalizzata: Progetto Progetto
AA0210	Contributi da Regione ed altri soggetti pubblici per ricerca:
AA0220	Contributi da privati per ricerca:
	Progetto 1
	Progetto 2
	Progetto 3
	Progetto 4

Delibera D.G. AOU Meyer 125	31/03/2016	Non clinical studies related to kidney diseases	83.040	64.016	A.1.C.4
Bando SIN Adotta un progetto 2018 - Lettera intenti SIN	17/01/2020	Whole exome sequencing for personalized management of idiopathic nephrotic syndrome	25.200	12.688	A.1.C.4
Delibera D.G. 362/20	06/08/2020	Mutant braf allele burden in relation to clinical outcome	54.518	-	A.1.C.4
Pratica 2020.1417 Fondazione CR Firenze	12/07/1905	Ruolo dei recettori adrenergici nella patogenesi della broncodisplasia polmonare	40.000	-	A.1.C.4

CODICE MOD. CE	DETTAGLIO CONTRIBUTI IN C/ESERCIZIO	Atto	Data	Oggetto	Importo assegnato	Importo utilizzato	Codice conto
AA0230	CONTRIBUTI DA PRIVATI:						
	Progetto 1	CHOP	2020	CBTTC Research Agreement	20.959	2.094	A.1.D
	Progetto 2	Ferring SpA	2018	Finanziamento borsa di studio nell'ambito studio osservazionale	6.000	6.000	A.1.D
	Progetto 3	FONDAZIONE MEYER PRATICA 62/18	2018	Meyer Chidren Research	140.000	-	A.1.D
	Progetto 4	Delibera D.G. 405/19	05/07/2019	Neonatal screening program by tandem massa spectrometry	147.060	4.896	A.1.D
	Progetto 5	Delibera D.G. 112/20 accordo partenariato COSPE - AOUM AID 11895	26/02/2021	Progetto essere donna	147.543	16.627	A.1.D
	Progetto 6	FONDAZIONE MEYER PRATICA 74/20	2020	Ruolo dei recettori adrenergici nella patogenesi della broncodisplasia polmonare	65.000	45.000	A.1.D
	Progetto 7	FONDAZIONE MEYER PRATICA 60/20	2020	Finanziamento contratto L.P. Chirurgia Maxillofacciale	15.000	10.000	A.1.D
	Progetto 8	Grant Agreement 863636	28/11/2019	ENPATHY	13.482	-	A.1.D
	Progetto 9	FONDAZIONE MEYER PRATICA 137/20	2020	Finanziamento borsa di studio Clinical Trial Office	23.000	-	A.1.D
	Progetto 10	FONDAZIONE MEYER PRATICA 92/20	2020	Finanziamento sperimentazione clinica	4.000	-	A.1.D
	Progetto 11	Delibera D.G. 476/19	08/08/2019	EPICARE - SGA Services Work Package 15	3.307	3.307	A.1.D
	Progetto 12	FONDAZIONE MEYER PRATICHE VARIE	2020	Contribuzione sostegno attività AOU anno 2020	5.144.171	5.144.171	A.1.D
	Progetto 13	Donazione Marianelli da Fondazione Meyer	2016	Sviluppo procedure nella simulazione tecnologie reverse engineering	230.560	39.670	A.1.D
	TOTALE CONTRIBUTI IN C/ESERCIZIO				55.567.685	5.499.378	

Tab. 502 – Informativa contributi in conto esercizio

CODICE MOD. CE	DETTAGLIO RETTIFICA CONTRIBUTI C/ESERCIZIO PER DESTINAZIONE AD INVESTIMENTI	Contributo assegnato	Quota destinata ad investimenti	Incidenza %
AA0020	Contributi in c/esercizio da Regione o P.A. per quota F.S. regionale	95.692	74.415	77,77%
AA0060	Contributi in c/esercizio da Regione o P.A. extra fondo	-	-	
AA0110	Contributi in c/esercizio da aziende sanitarie pubbliche (extra fondo)	-	-	
AA0180	Contributi in c/esercizio per ricerca	-	-	
AA0230	Contributi in c/esercizio da privati	251.056	12.278	4,89%
	Totale	346.748	86.693	25,0%

Tab. 513 – Dettaglio rettifica contributi in conto esercizio per destinazione ad investimenti

L'importo è composto per 9.497,70 euro a titolo di brevetti finanziati con contributi c/es. indistinti di FSR. Tale valore è stato iscritto sia nella colonna del contributo assegnato che in quella destinata ad investimenti.

Altre informazioni relative a contributi in conto esercizio.

Informazione	Caso presente in azienda?		Se sì, illustrare
CT01. Sono state rilevate significative variazioni rispetto all'esercizio precedente?	NO	SI	

In riferimento a quanto rappresentato nella tabella 52 di seguito riportiamo quanto evidenziato nel paragrafo 11 *«Anche nel corso del 2020 abbiamo continuato ad utilizzare dei finanziamenti in c/esercizio per effettuare degli investimenti patrimoniali, pertanto come previsto dal D.Lgs. 118/2011 abbiamo provveduto ad incrementare il relativo “Fondo Rettifica Contributi in Conto Esercizio per Investimenti” per un importo complessivo di 86.693 euro. Il suddetto fondo è stato inoltre utilizzato complessivamente per 88.689 euro per le sterilizzazioni degli ammortamenti 2020 dei relativi cestiti».*

18.Proventi e ricavi diversi

CODICE MOD. CE	DETTAGLIO RICAVI PER PRESTAZIONI SANITARIE IN MOBILITA'	Azienda USL Toscana Centro	Azienda USL Toscana Nord Ovest	Azienda USL Toscana Sud Est	AOU Careggi	AOU Pisana	AOU Senese	TOTALE
	RICAVI DA MOBILITA' SANITARIA INFRAREGIONALE (A)							
AA0350	Prestazioni di ricovero	17.893.310	6.061.846	3.359.214	5.044	2.522		27.321.937
AA0360	Prestazioni di specialistica ambulatoriale	7.185.727	2.948.351	1.685.072				11.819.150
AA0361	Prestazioni di pronto soccorso non seguite da ricovero	1.135.193	55.967	49.585				1.240.745
AA0370	Prestazioni di psichiatria residenziale e semiresidenziale							-
AA0380	Prestazioni di File F	4.115.649	1.085.620	1.324.573				6.525.842
AA0390	Prestazioni servizi MMG, PLS, Contin. assistenziale							-
AA0400	Prestazioni servizi farmaceutica convenzionata							-
AA0410	Prestazioni termali							-
AA0420	Prestazioni trasporto ambulanze ed ellisoccorso							-
AA0421	Prestazioni assistenza sanitaria integrativa							-
AA0422	Prestazioni assistenza sanitaria protesica							-
AA0423	Prestazioni assistenza riabilitativa extraospedaliera	44.055	13.467	9.145				66.667
AA0424	Ricavi per cessione di emocomponenti e cellule staminali							-
AA0425	Prestazioni assistenza domiciliare integrata (ADI)							-
AA0430	Altre prestazioni sanitarie e socio-sanitarie							-
	RICAVI DA MOBILITA' SANITARIA EXTRAREGIONALE (B)							
AA0460	Prestazioni di ricovero							16.685.029
AA0470	Prestazioni di specialistica ambulatoriale							6.825.700
AA0471	Prestazioni di pronto soccorso non seguite da ricovero							32.411
AA0480	Prestazioni di psichiatria residenziale e semiresidenziale							
AA0490	Prestazioni di File F							940.390
AA0500	Prestazioni servizi MMG, PLS, Contin. assistenziale							
AA0510	Prestazioni servizi farmaceutica convenzionata							
AA0520	Prestazioni termali							
AA0530	Prestazioni trasporto ambulanze ed ellisoccorso							
AA0540	Altre prestazioni sanitarie e socio-sanitarie							
AA0550	Ricavi per cessione di emocomponenti e cellule staminali							
AA0560	Ricavi per differenziale tariffe TUC							
	TOTALE RICAVI DA MOBILITA' (A+B)	30.373.934	10.165.250	6.427.589	5.044	2.522	-	71.457.870
	RICAVI PER PRESTAZIONI OGGETTO DI FATTURAZIONE DIRETTA INFRAREGIONALE (C)	903.526	11.916	68.101	44.879	72.943	81.173	1.182.538
	RICAVI PER PREST. OGGETTO DI FATTUR. DIRETTA EXTRAREGIONALE (D)							1.379.986
	TOTALE RICAVI PER PREST. OGGETTO DI FATTURAZ. DIRETTA (C+D)	903.526	11.916	68.101	44.879	72.943	81.173	2.562.524
	TOTALE RICAVI AZIENDE REGIONE (A+C)	31.277.460	10.177.166	6.495.690	49.923	75.465	81.173	48.156.878
	TOTALE RICAVI AZIENDE EXTRA REGIONE (B+D)							25.863.517
	TOTALE RICAVI AZIENDE SANITARIE PUBBLICHE (A+B+C+D)							74.020.394

Tab. 524 – Dettaglio ricavi per prestazioni sanitarie in mobilità

Le voci dalla AA0350 alla voce AA0430 desunte dal modello CE contengono sia i ricavi derivanti da compensazione regionale sia quelle derivante da fatturazione diretta. Nella tabella sopra esposta invece i ricavi da fatturazione diretta sono rappresentati al punto C), per cui per evitare che ci sia una duplicazione di questi ultimi nelle voci dalla AA0350 alla AA0430 è stata riportata solo la quota soggetta a compensazione regionale. Inoltre si segnala lo scostamento del totale di questa tabella rispetto al totale presente nel modello CE alla voce AA0330 “A.4.A) Ricavi per prestazioni sanitarie e socio sanitarie a rilevanza sanitaria erogate a soggetti pubblici”, in quanto nella tabella precedente non viene riportata la voce AA0440 “A.4.A.2) Ricavi per prestazioni sanitarie e socio sanitarie a rilevanza sanitaria erogate da altri soggetti pubblici” che per l’anno 2020 presenta un importo pari a 2.070 euro.

CODICE MOD. CE	PRESTAZIONI SANITARIE EROGATE IN REGIME DI INTRAMOENIA	Valore CE al 31/12/2020	Valore CE al 31/12/2019	Variazioni importo	Variazioni %
AA0680	Ricavi per prestazioni sanitarie intramoenia - Area ospedaliera				
AA0690	Ricavi per prestazioni sanitarie intramoenia - Area specialistica	2.177.090	2.980.223	- 803.133	-26,9%
AA0700	Ricavi per prestazioni sanitarie intramoenia - Area sanità pubblica				
AA0710	Ricavi per prestazioni sanitarie intramoenia - Consulenze (ex art. 55 c.1 lett. c), d) ed ex art. 57-58)	-	18.129	- 18.129	-100,0%
AA0720	Ricavi per prestazioni sanitarie intramoenia - Consulenze (ex art. 55 c.1 lett. c), d) ed ex art. 57-58) (Aziende sanitarie pubbliche della Regione)	700.492	820.496	- 120.003	-14,6%
AA0730	Ricavi per prestazioni sanitarie intramoenia - Altro	38.068	82.119	- 44.051	-53,6%
AA0740	Ricavi per prestazioni sanitarie intramoenia - Altro (Aziende sanitarie pubbliche della Regione)				
	TOTALE RICAVI INTRAMOENIA	2.915.650	3.900.966	- 985.317	-25,3%
BA1210	Compartecipazione al personale per att. libero professionale intramoenia - Area ospedaliera				
BA1220	Compartecipazione al personale per att. libero professionale intramoenia - Area specialistica	1.670.597	2.264.310	- 593.713	-26,2%
BA1230	Compartecipazione al personale per att. libero professionale intramoenia - Area sanità pubblica				
BA1240	Compartecipazione al personale per att. libero professionale intramoenia - Consulenze (ex art. 55 c.1 lett. c), d) ed ex Art. 57-58)	20.170	13.636	6.534	47,9%
BA1250	Compartecipazione al personale per att. libero professionale intramoenia- Consulenze (ex art. 55 c.1 lett. c), d) ed ex Art. 57-58) (Aziende sanitarie pubbliche della Regione)	522.854	523.518	- 664	-0,1%
BA1260	Compartecipazione al personale per att. libero professionale intramoenia - Altro	13.389	12.995	394	3,0%
BA1270	Compartecipazione al personale per att. libero professionale intramoenia- Altro (Aziende sanitarie pubbliche della Regione)				
	TOTALE QUOTE RETROCESSE AL PERSONALE (ESCLUSO IRAP)	2.227.011	2.814.460	- 587.449	-20,9%
	Indennità di esclusività medica per attività di libera professione	2.302.474	2.230.506	71.968	3,2%
	IRAP relativa ad attività di libera professione (intramoenia)	172.397	205.439	- 33.042	-16,1%
	Costi diretti aziendali	249.050	312.973	- 63.922	-20,4%
	Costi generali aziendali	187.393	220.873	- 33.480	-15,2%
	Fondo di perequazione				
	TOTALE ALTRI COSTI INTRAMOENIA	608.841	739.285	- 130.444	-17,6%

Tab. 535 – Dettaglio ricavi e costi per prestazioni sanitarie erogate in regime di intramoenia

In riferimento alla tabella precedente si evidenzia un saldo positivo della libera professione pari a Euro 80 mila determinato attraverso la contabilità analitica aziendale avente come oggetto di analisi l'attività in libera professione. Inoltre si riporta quanto inviato alla Sezione Regionale della Corte dei Conti in merito alla richiesta di chiarimenti sul bilancio di esercizio 2012 e 2013, dove si evidenzia che tra gli altri costi relativi alla libera professione «[...] non sono stati inclusi gli importi relativi all'“indennità di esclusività” che invece costituisce una voce stipendiale prevista a favore dei dirigenti sanitari che esercitano opzione per il rapporto di lavoro esclusivo nel S.S.N. e che, in quanto tale, è del tutto svincolata dall'effettivo esercizio dell'attività libera professionale intramoenia di cui, pertanto, non può essere considerata voce di costo. Per quanto invece attiene alle modalità di computo di detta indennità, si precisa che questa è stata calcolata secondo quanto previsto dal contratto Collettivo Nazionale del Lavoro normativo anno 1998 – 2001 (vedasi articolo 42 e successiva menzione nell'articolo 57 specificamente riguardante la libera professione) ed i relativi importi sono determinati dalla procedura stipendi».

DETTAGLIO RIMBORSI DA AZIENDE SANITARIE PUBBLICHE DELLA REGIONE PER ACQUISTI DI BENI	Azienda ...	Azienda ...	Azienda ...	Azienda ...	Azienda ...	Azienda ...	Azienda ...	TOTALE
Prodotti farmaceutici ed emoderivati:								
Medicinali con AIC, ad eccezione di vaccini ed emoderivati di produzione regionale								
Medicinali senza AIC								
Emoderivati di produzione regionale								
Sangue ed emocomponenti								
Dispositivi medici:								
Dispositivi medici								
Dispositivi medici implantabili attivi								
Dispositivi medico diagnostici in vitro (IVD)								
Prodotti dietetici								
Materiali per la profilassi (vaccini)								
Prodotti chimici								
Materiali e prodotti per uso veterinario								
Altri beni e prodotti sanitari:								
...								
...								
Prodotti alimentari								
Materiali di guardaroba, di pulizia e di convivenza in genere								
Combustibili, carburanti e lubrificanti								
Supporti informatici e cancelleria								
Materiale per la manutenzione								
Altri beni e prodotti non sanitari:								
...								
...								
TOTALE								

Tab. 546 – Dettaglio rimborsi da aziende sanitarie pubbliche della Regione per acquisti di beni

Altre informazioni relative a proventi e ricavi diversi.

Informazione	Caso presente in azienda?		Se sì, illustrare
PR01. Sono state rilevate significative variazioni rispetto all'esercizio precedente?	NO	SI	

19.Acquisti di beni

DETTAGLIO ACQUISTI DI BENI SANITARI PER TIPOLOGIA DI DISTRIBUZIONE	Distribuzione		TOTALE
	Diretta	Per conto	
Prodotti farmaceutici ed emoderivati:			
Medicinali con AIC, ad eccezione di vaccini ed emoderivati di produzione regionale	7.487.464		7.487.464
Medicinali senza AIC			
Emoderivati di produzione regionale			
Prodotti dietetici			
TOTALE	7.487.464		7.487.464

Tab. 557 – Dettaglio acquisti di beni sanitari per tipologia di distribuzione

CODICE MOD. CE	DETTAGLIO ACQUISTI DI BENI DA AZIENDE SANITARIE PUBBLICHE DELLA REGIONE	AOU Careggi	Azienda UsI Toscana Centro	AOU Senese	Azienda ...	TOTALE
BA0030	Prodotti farmaceutici ed emoderivati:					
BA0040	Medicinali con AIC, ad eccezione di vaccini ed emoderivati di produzione regionale	19.594	129	2		19.726
BA0050	Medicinali senza AIC	2.682	401	1.845		4.928
BA0060	Emoderivati di produzione regionale					
BA0070	Sangue ed emocomponenti					
BA0210	Dispositivi medici:					
BA0220	Dispositivi medici	12.682		865		13.547
BA0230	Dispositivi medici impiantabili attivi					
BA0240	Dispositivi medico diagnostici in vitro (IVD)					
BA0250	Prodotti dietetici					
BA0260	Materiali per la profilassi (vaccini)					
BA0270	Prodotti chimici					
BA0280	Materiali e prodotti per uso veterinario					
BA0290	Altri beni e prodotti sanitari:					
...	...					
...	...					
BA0320	Prodotti alimentari					
BA0330	Materiali di guardaroba, di pulizia e di convivenza in genere					
BA0340	Combustibili, carburanti e lubrificanti					
BA0350	Supporti informatici e cancelleria					
BA0360	Materiale per la manutenzione					
BA0370	Altri beni e prodotti non sanitari:					
...	...					
...	...					
	TOTALE	34.958	531	2.712	-	38.200

Tab. 568 – Dettaglio acquisti di beni da aziende sanitarie pubbliche

AB01 – Acquisti di beni

AB01 – NO	Ciascuna tipologia di bene, compreso nelle voci relative agli acquisti di beni sanitari e non sanitari, è monitorata attraverso il sistema gestionale del magazzino, che rileva ogni tipologia di movimento, in entrata e in uscita.
AB01 – SI	Alcune tipologie di beni, compresi nelle voci relative agli acquisti di beni sanitari e non sanitari, non sono monitorate attraverso il sistema gestionale del magazzino, ma sono gestiti attraverso una logica di acquisto <i>just in time</i> attraverso la centrale di approvvigionamento di Estar. Estar acquista dai singoli fornitori e consegna nei singoli reparti aziendali in base alle richieste che le varie unità operative richiedono tramite

X	<p>specifico gestionale di richiesta beni sanitari ed economici. La ricezione dei beni in reparto è validata da ciascuna coordinatrice infermieristica e/o tecnica direttamente sul portale informatico. Estar mensilmente invia la fattura e nota di credito con il dettaglio delle consegne e dei resi ad ogni centro di costo aziendale. Tali fatture vengono registrate in contabilità in base alla classificazione di ciascun prodotto nel rispettivo conto di contabilità generale.</p> <p>Esiste specifica procedura aziendale per quanto attiene tutti i controlli propedeutici alla liquidazione di tali fatture. È stata effettuata la circolarizzazione dei crediti/debiti nei confronti di Estar che ha dato esito positivo come riportato nella risposta di Estar prot. n. 23579 del 22/04/2021 e nostra conseguente risposta prot. n. 3236 del 26/04/2021.</p>
---	--

Altre informazioni relative agli acquisti di beni

Informazione	Caso presente in azienda?		Se sì, illustrare
AB02. Sono stati rilevati costi per acquisto di beni da altre Aziende Sanitarie della Regione? Se sì, di quali tipologie di beni si tratta?	NO	SI	Come evidenziato in tabella 58 per l'anno 2019 si rilevano acquisti di farmaci e dispositivi medici dalle Aziende riportate in tabella in quanto tali prodotti non erano immediatamente disponibili presso Estar.
AB03. Sono state rilevate significative variazioni rispetto all'esercizio precedente?	NO	SI	

Per dare una completa rappresentazione dell'acquisto di beni sanitari e non si riporta la tabella sottostante.

Tipologia acquisto	Anno 2020	Anno 2019	Scostamento assoluto	Scostamento %
PRODOTTI FARMACEUTICI PER USO UMANO CON AIC	13.345.005,66	11.795.019,32	1.549.986,34	13,14%
PRODOTTI FARMACEUTICI PER USO UMANO SENZA AIC	683.030,29	600.306,46	22.220,32	3,70%
Plasmaderivati da pubblico	637.150,73	632.295,12	182.086,50	28,80%
Totale farmaci e plasmaderivati	14.665.186,68	13.027.620,90	1.240.146,41	9,52%
Farmaci ad erogazione diretta	7.487.463,91	6.864.031,00	347.320,70	5,06%
Totale farmaci e plasmaderivati ad uso interno	7.177.722,77	6.163.589,90	892.825,71	14,49%
PRODOTTI DIETETICI	571.083,94	474.288,02	42.656,77	8,99%
MATERIALI PER LA PROFILASSI (VACCINI)	346.086,50	366.744,32	936,46	0,26%
MATERIALI DIAGNOSTICI PRODOTTI CHIMICI	5.851.828,68	5.400.369,70	439.323,78	8,14%
MAT.DIAGN,LASTRE RX,M.ZI CONTR.RX,CARTA ECG,EEG	58.012,52	68.424,29	5.710,67	8,35%
PRESIDI CHIRURGICI E MATERIALI SANITARI	5.057.920,61	5.321.664,79	- 295.413,11	-5,55%
MATERIALI PROTESICI	645.894,07	810.950,48	- 248.197,44	-30,61%
DISPOSITIVI MEDICI IMPIANTABILI ATTIVI	564.366,26	624.685,12	4.046,56	0,65%
MATERIALI PER EMODIALISI	28.328,90	33.302,90	11.303,19	33,94%
PLASMADERIVATI DA PUBBLICO	79.190,78	142.127,85	52.938,00	37,25%
ACQ.BENI STR.SAN. <516,46 (DAL 1.1.2006)	820.101,11	59.310,97	- 10.739,61	-18,11%
PRODOTTI ALIMENTARI	50.249,77	98.384,86	- 101.210,81	-102,87%
MAT.LI GUARDAROBA PULIZIA E CONVIVENZA IN GENERE	51.493,74	88.191,93	- 15.313,22	-17,36%
COMBUSTIBILI, CARBURANTI E LUBRIFICANTI	8.352,51	11.868,25	- 433,29	-3,65%
SUPPORTI INFORMATICI E CANCELLERIA	157.225,44	177.895,27	- 7.597,38	-4,27%
MATERIALE MANUTEN.NE IMMOBILI E LORO PERTINENZE	102.202,52	62.473,95	14.401,69	23,05%
MATERIALE MANUTENZIONE DI MOBILI E MACCHINE	225,94	801,66	180,07	22,46%
LIBRI, QUOT.NI, RIVISTE (ANCHE SU SUPP.TO INFORM.CO)	80.768,09	62.439,15	8.640,54	13,84%
ACQ.BENI NON SAN. < 516,46 (DAL 1.1.2006)	188.343,91	109.469,18	12.928,98	11,81%
MATERIALE ECONOMALE VARIO	174.158,31	82.221,72	63.050,70	76,68%
Totale acquisto di beni	29.501.020,28	27.023.235,31	1.217.358,96	4,50%

L'analisi dei consumi dei beni sanitari del 2020 si inserisce in un contesto di gestione dell'emergenza pandemica COV-20.

Quest'anno, più degli altri anni, assume un ruolo decisivo capire gli scostamenti rispetto l'anno precedente, andando oltre l'aspetto quantitativo, soffermandosi sull'aspetto qualitativo, di composizione delle singole categorie di beni e analizzandone la relazione con i fenomeni verificatisi nel corso dell'anno.

L'anno 2020 è stato caratterizzato dai seguenti elementi:

- Acquisto di dispositivi medici, di dispositivi di protezione individuale (DPI), materiale di laboratorio, farmaci legati al COV-20;
- Diminuzione degli acquisti sanitari legati all'attività.
- L'acquisto dei beni nel 2020 ha registrato un incremento pari a 2.170.412€ rispetto all'anno precedente.

Nella tabella seguente si riportano gli importi per tipologia di consumi dell'anno 2020 rispetto all'anno 2019 con il relativo scostamento per importo.

TIPOLOGIA CONSUMI	IMPORTO ANNO 2019	IMPORTO ANNO 2020	di cui COVID 2020	VARIAZIONE 2020-2019
50-CONSUMO FARMACI	13.234.750	14.609.945	70.719	1.375.195
52-CONSUMO PRESIDII	5.087.708	5.392.969	786.087	305.261
54-CONSUMO MATERIALE USO DIAGNOSTICO	5.900.984	6.494.187	739.186	593.203
56-CONSUMO MATERIALE ECONOMALE	514.292	586.794	330.536	72.502
57-PRODOTTI DIETETICI	572.673	621.364		48.691
1507-CONSUMO MATERIALE PROTETICO	1.430.011	1.205.572		-224.439
Totale complessivo	26.740.419	28.910.831	1.926.528	2.170.412

Di seguito l'analisi delle singole tipologie di consumi:

CONSUMI FARMACI

Dall'analisi del consumo dei farmaci emerge che l'incremento stimato annuale di ca. 1.375.000€ è dovuto per circa 1.101.000€ a incremento di Farmaci Innovativi o coperti con fondo AIFA al 5%, per circa 600.000€ a incremento farmaci erogati in dimissione (incluso scorte di fine anno), per circa 300.000€ alla riduzione della Spesa Ospedaliera dovuta all'emergenza pandemica COVID.

Di seguito il dettaglio delle variazioni rispetto lo scorso anno.

Al netto dei Farmaci Innovativi o coperti con fondo AIFA al 5% e dei FED l'aumento della spesa per farmaci annuale è stata di ca. 270.000€.

TIPOLOGIA CONSUMI	IMPORTO ANNO 2019	IMPORTO ANNO 2020	VARIAZIONE IMPORTO periodo 2020-2019
50-CONSUMO FARMACI	13.234.750	14.609.945	1.375.195
FARMACI INNOVATIVI/FONDO AIFA 5%	2.205.428	3.307.239	1.101.811
Totale complessivo	11.029.322	11.302.706	273.384

Di seguito il dettaglio dei farmaci innovativi o coperti con fondo AIFA 5%.

Descrizione farmaco	IMPORTO ANNO 2019	IMPORTO ANNO 2020	Incremento 2020/2019
SPINRAZA*1FL 12MG 5ML 2,4MG/ML	1.473.780	1.981.980	508.200
QARZIBA*1FL 4,5ML 4,5MG/ML *	512.065	894.258	382.193
Sub-totale Farmaci Innovativi	1.985.845	2.876.238	890.393
ORKAMBI 10mg/125mg GR.BST.	100.054	200.108	100.054
TRIHEPTANOINA UX007 - FLAC.1lt.		63.360	63.360
CANNABIDIOL ORAL SOLUTION 100mg/ml (EPIDIOLEX)		51.728	51.728
DUPIXENT*2SIR 300MG 2ML		43.930	43.930
TAFINLAR 50mg. Cnf.120 cps.	26.421	19.023	-7.398
RAXONE 150MG - 180 CPR RIV	17.721	17.721	-0
MEKINIST 30 CPR RIV 2 MG		11.576	11.576
CANNABIDIOL ORAL SOLUTION 100mg/ml (EPIDIOLEX)		11.495	11.495
ZELBORAF 240mg. Cnf. 56cpr.		9.202	9.202
PEGASYS 135mcg. - 1SIR.+AGO	3.324	2.859	-465
COTELLIC CPR. 20mg. - Cnf.63cpr.	10.131		-10.131
TAFINLAR 50mg. Cnf.120 cps.	2.936		-2.936
TAFINLAR 50mg. Cnf.120cps.	10.568		-10.568
CRYSVITA SOLUZ.INJ. 1FL. 30MG.	48.429		-48.429
CRYSVITA SOLUZ.INJ. 1FL. 30MG.	67.076		-67.076
CRYSVITA SOLUZ.INJ. 1FL. 10MG.	3.727		-3.727
EPIDYOLEX			0
KANUMA 2mg/1ml - cnf.1flac.	377.974		-377.974
Sub-totale Farmaci Fondo AIFA	219.583	431.001	211.418
Totale complessivo	2.205.428	3.307.239	1.101.810

TIPOLOGIA CONSUMI	IMPORTO ANNO 2019	IMPORTO ANNO 2020	VARIAZIONE IMPORTO periodo 2020-2019
Consumo Farmaci al netto di innovativi e Fondo AIFA 5%	11.029.322	11.302.706	273.384
FED	6.864.031	7.451.304	587.273
Totale complessivo	4.165.291	3.851.402	- 313.889

Nel flusso FED vengono ricompresi sia i farmaci erogati ai pazienti in dimissione, sia le terapie somministrate in corso di prestazione ambulatoriale (sostituiti enzimatici per malattie metaboliche, anticorpi monoclonali), che costituiscono il maggiore importo.

I farmaci che vengono erogati direttamente vengono imputati ad appositi centri di costi ed eventuali scostamenti rispetto al flusso FED inviato in Regione sono dovuti al fatto che fino al momento in cui il farmaco non è imputato al paziente non alimenta il flusso ed, inoltre, ad eventuali giacenze di magazzino provenienti dall'anno passato utilizzate nell'anno in corso o ad acquisti dell'anno in corso che saranno utilizzati l'anno seguente.

L'incremento dei FED è da imputarsi principalmente ai seguenti farmaci:

- Blincyto utilizzato in patologie oncologiche;
- Avastin utilizzato in patologie oncologiche;
- Myozyme sostituto enzimatico per malattia metabolica;
- Vimizim sostituto enzimatico per malattia metabolica;
- Aldurazyme sostituto enzimatico per malattia metabolica;
- Vpriv sostituto enzimatico per malattia metabolica;

Con la Delibera n. 1095 del 27/08/2019 ad oggetto "Approvazione dell'Allegato Tecnico A "Individuazione dei centri Regionali per il trattamento di pazienti con terapia avanzate CAR-T". Revoca delle DGRT n. 400 del 25/03/2019 e n. DGRT n. 547 del 23/04/19." l'AOU Meyer è stata individuata quale centro prescrittore e nel 2020 ha trattato il suo primo paziente. Per il 2021 si prevede prudenzialmente almeno 1 nuovo paziente.

Per i farmaci off-label, in seguito alla Delibera n. 547 del 21/05/2018 ad oggetto: "Linee di indirizzo della Regione Toscana sull'utilizzo di farmaci al di fuori delle indicazioni di registrazione (Off-label)", la Regione Toscana ha previsto siano a carico dell'Azienda sanitaria che genera la prescrizione e non possano essere oggetto di compensazione.

L'incremento stimato di farmaci off-label è da ricondursi, in primo luogo, alla peculiarità del paziente pediatrico e all'alta complessità della casistica trattata.

Per i motivi suesposti, pur prevedendo un'invarianza della spesa ospedaliera interna, si stima un aumento dell'utilizzo di farmaci legati all'alta complessità trattata dalla ns. AOU, rispetto al 2019 (minore di importo rispetto al 2020) di ca. 2,8 Mln di euro.

CONSUMI MATERIALE AD USO DIAGNOSTICO

Il consumo di materiale ad uso diagnostico nel periodo ha registrato un incremento di ca. 590.000€ derivante da un lato da un aumento di ca. 740.000 euro dovuto ad attività di laboratorio necessaria per diagnosi Covid, dall'altro alla contrazione dell'attività ordinaria, ma non dell'attività dei laboratori ad alta specializzazione.

CONSUMO MATERIALE PROTESICO

Il consumo di materiale protesico nel periodo ha registrato una riduzione di ca. 220.000€, dovuto alla riduzione dell'attività chirurgica in periodo pandemico.

CONSUMO PRESIDI

Il consumo di presidi nel periodo ha registrato un incremento di ca. 300.000€, dovuto da un lato all'acquisizione di dispositivi destinati ad attività legata all'emergenza COVID per ca. 800.000 euro, dall'altra da una riduzione di ca. 500.000 di acquisti legati all'attività ordinaria.

Si precisa che il costo sostenuto per i DPI, come da indicazioni del "*Settore Politiche del Farmaco e Dispositivi*" del 25/06/2020, sono contabilizzati nel Modello CE nella voce B.1.A.8) Altri beni e prodotti sanitari e non nella voce B.1.A.3) Dispositivi medici. Nel 2020 nella voce B.1.A.8) sono stati registrati circa 750.000 euro di prodotti ad utilizzo esclusivo COVID.

Nel corso del 2020, l'AOU Meyer attraverso la Commissione Aziendale Approvvigionamenti Sanitari (CAAS) ha mantenuto costantemente sotto controllo le modalità di appropriata acquisizione e controllo della spesa per farmaci, dispositivi medici e materiali dedicati al funzionamento delle apparecchiature. Nel contempo, sono stati effettuati i routinari controlli del magazzino e delle giacenze di reparto, con particolare attenzione alla gestione dei prodotti in scadenza e al monitoraggio dell'indice di rotazione delle scorte.

20.Acquisti di servizi

CODICE MOD. CE	DETTAGLIO ACQUISTI DI SERVIZI SANITARI IN MOBILITA'	Azienda USL Toscana Sud Est	AOU Senese	AOU Careggi	AOU Pisana	Azienda Usi Toscana Centro	Azienda USL Toscana Nord Ovest	TOTALE
	COSTI DA MOBILITA' SANITARIA INFRAREGIONALE (A)							
BA0470	Acquisti servizi sanitari per medicina di base							
BA0510	Acquisti servizi sanitari per farmaceutica							
BA0540	Acquisti servizi sanitari per assistenza specialistica ambulatoriale			11.088				11.088
BA0541	Prestazioni di pronto soccorso non seguite da ricovero							
BA0650	Acquisti servizi sanitari per assistenza riabilitativa							
BA0710	Acquisti servizi sanitari per assistenza integrativa							
BA0760	Acquisti servizi sanitari per assistenza protesica							
BA0810	Acquisti servizi sanitari per assistenza ospedaliera			400			300	700
BA0910	Acquisto prestazioni di psichiatria residenziale e semiresidenziale							
BA0970	Acquisto prestazioni di distribuzione farmaci File F							
BA1040	Acquisto prestazioni termali in convenzione							
BA1100	Acquisto prestazioni trasporto sanitario							
BA1150	Acquisto prestazioni Socio-Sanitarie a rilevanza sanitaria							
	COSTI DA MOBILITA' SANITARIA EXTRAREGIONALE (B)							
BA0480	Acquisti servizi sanitari per medicina di base							
BA0520	Acquisti servizi sanitari per farmaceutica							
BA0560	Acquisti servizi sanitari per assistenza specialistica ambulatoriale							
BA0730	Acquisti servizi sanitari per assistenza integrativa							
BA0780	Acquisti servizi sanitari per assistenza protesica							
BA0830	Acquisti servizi sanitari per assistenza ospedaliera							
BA0990	Acquisto prestazioni di distribuzione farmaci e File F							
BA1060	Acquisto prestazioni termali in convenzione							
BA1120	Acquisto prestazioni trasporto sanitario							
	TOTALE COSTI DA MOBILITA' (A+B)	-	-	11.488	-	-	300	11.788
	COSTI PER PRESTAZIONI OGGETTO DI FATTURAZIONE DIRETTA INFRAREGIONALE (C)	53	2.444	1.174.928	9.299	28.764	-	1.215.488
	COSTI PER PREST. OGGETTO DI FATTUR. DIRETTA EXTRAREGIONALE (D)							-
	TOTALE COSTI PER PREST. OGGETTO DI FATTURAZ. DIRETTA (C+D)	53	2.444	1.174.928	9.299	28.764	-	1.215.488
	TOTALE COSTI AZIENDE REGIONE (A+C)	53	2.444	1.186.416	9.299	28.764	300	1.227.276
	TOTALE COSTI AZIENDE EXTRA REGIONE (B+D)							-
	TOTALE COSTI AZIENDE SANITARIE PUBBLICHE (A+B+C+D)							1.227.276

Tab. 579 – Dettaglio acquisti di servizi sanitari in mobilità

CODICE MOD. CE	DETTAGLIO ACQUISTI DI SERVIZI SANITARI	Valore CE al 31/12/2020	Valore CE al 31/12/2019	Variazioni importo	Variazioni %
	ACQUISTI DI SERVIZI SANITARI - MEDICINA DI BASE				
BA0420	- da convenzione				
BA0430	Costi per assistenza MMG				
BA0440	Costi per assistenza PLS				
BA0450	Costi per assistenza Continuità assistenziale				
BA0460	Altro (medicina dei servizi, psicologi, medici 118, ecc)				
BA0470	- da pubblico (Aziende sanitarie pubbliche della Regione) - Mobilità intraregionale				
BA0480	- da pubblico (Aziende sanitarie pubbliche Extraregione) - Mobilità extraregionale				
	ACQUISTI DI SERVIZI SANITARI - FARMACEUTICA				
BA0500	- da convenzione				
BA0510	- da pubblico (Aziende sanitarie pubbliche della Regione) - Mobilità intraregionale				
BA0520	- da pubblico (Extraregione)				
	ACQUISTI DI SERVIZI SANITARI PER ASSISTENZA SPECIALISTICA AMBULATORIALE	1.710.437	1.778.957	-	68.519
BA0540	- da pubblico (Aziende sanitarie pubbliche della Regione)	1.226.576	1.240.132	-	13.556
BA0541	- prestazioni di pronto soccorso non seguite da ricovero - da pubblico (Aziende sanitarie pubbliche della Regione)				
BA0550	- da pubblico (altri soggetti pubbl. della Regione)	199.864	176.501	23.363	13,2%
BA0560	- da pubblico (Extraregione)				
BA0570	- da privato - Medici SUMAI	242.392	234.309	8.082	3,4%
BA0580	- da privato	41.605	128.014	-86.409	-67,5%
BA0590	Servizi sanitari per assistenza specialistica da IRCCS privati e Policlinici privati	29.313	52.905	-23.592	-44,6%
BA0600	Servizi sanitari per assistenza specialistica da Ospedali Classificati privati				
BA0610	Servizi sanitari per assistenza specialistica da Case di Cura private				
BA0611	Servizi sanitari per prestazioni di pronto soccorso non seguite da ricovero - da Case di Cura private				
BA0620	Servizi sanitari per assistenza specialistica da altri privati	12.292	75.109	-62.817	-83,6%
BA0621	Servizi sanitari per prestazioni di pronto soccorso non seguite da ricovero - da altri privati				
BA0630	- da privato per cittadini non residenti - Extraregione (mobilità attiva in compensazione)				
BA0631	- Servizi sanitari per prestazioni di pronto soccorso non seguite da ricovero - da privato per cittadini non residenti - Extraregione (mobilità attiva in compensazione)				
	ACQUISTI DI SERVIZI SANITARI PER ASSISTENZA RIABILITATIVA				
BA0650	- da pubblico (Aziende sanitarie pubbliche della Regione)				
BA0660	- da pubblico (altri soggetti pubbl. della Regione)				
BA0670	- da pubblico (Extraregione) non soggetti a compensazione				
BA0680	- da privato (intraregionale)				
BA0690	- da privato (extraregionale)				
	ACQUISTI DI SERVIZI SANITARI PER ASSISTENZA INTEGRATIVA				
BA0710	- da pubblico (Aziende sanitarie pubbliche della Regione)				
BA0720	- da pubblico (altri soggetti pubbl. della Regione)				
BA0730	- da pubblico (Extraregione)				
BA0740	- da privato				
	ACQUISTI DI SERVIZI SANITARI PER ASSISTENZA PROTESICA				
BA0760	- da pubblico (Aziende sanitarie pubbliche della Regione)				
BA0770	- da pubblico (altri soggetti pubbl. della Regione)				
BA0780	- da pubblico (Extraregione)				
BA0790	- da privato				
	ACQUISTI DI SERVIZI SANITARI PER ASSISTENZA OSPEDALIERA	740.006	693.778	46.228	6,7%
BA0810	- da pubblico (Aziende sanitarie pubbliche della Regione)	700	9.093	-8.393	-92,3%
BA0820	- da pubblico (altri soggetti pubbl. della Regione)				
BA0830	- da pubblico (Extraregione)				
BA0840	- da privato	739.306	684.685	54.621	8,0%
BA0850	Servizi sanitari per assistenza ospedaliera da IRCCS privati e Policlinici privati	739.306	684.685	54.621	8,0%
BA0860	Servizi sanitari per assistenza ospedaliera da Ospedali Classificati privati				
BA0870	Servizi sanitari per assistenza ospedaliera da Case di Cura private				
BA0880	Servizi sanitari per assistenza ospedaliera da altri privati				
BA0890	- da privato per cittadini non residenti - Extraregione (mobilità attiva in compensazione)				
	ACQUISTI PRESTAZIONI DI PSICHIATRICA RESIDENZIALE E SEMIRESIDENZIALE				
BA0910	- da pubblico (Aziende sanitarie pubbliche della Regione)				
BA0920	- da pubblico (altri soggetti pubbl. della Regione)				
BA0930	- da pubblico (Extraregione) - non soggette a compensazione				
BA0940	- da privato (intraregionale)				
BA0950	- da privato (extraregionale)				
	ACQUISTI PRESTAZIONI DI DISTRIBUZIONE FARMACI FILE F				
BA0970	- da pubblico (Aziende sanitarie pubbliche della Regione) - Mobilità intraregionale				
BA0980	- da pubblico (altri soggetti pubbl. della Regione)				
BA0990	- da pubblico (Extraregione)				
BA1000	- da privato (intraregionale)				
BA1010	- da privato (extraregionale)				
BA1020	- da privato per cittadini non residenti - Extraregione (mobilità attiva in compensazione)				
	ACQUISTI PRESTAZIONI TERMALI IN CONVENZIONE				
BA1040	- da pubblico (Aziende sanitarie pubbliche della Regione) - Mobilità intraregionale				
BA1050	- da pubblico (altri soggetti pubbl. della Regione)				
BA1060	- da pubblico (Extraregione)				
BA1070	- da privato				
BA1080	- da privato per cittadini non residenti - Extraregione (mobilità attiva in compensazione)				

Tab. 60 – Dettaglio acquisti di servizi sanitari – I parte

CODICE MOD. CE	DETTAGLIO ACQUISTI DI SERVIZI SANITARI	Valore CE al 31/12/2020	Valore CE al 31/12/2019	Variazioni importo	Variazioni %
	ACQUISTI PRESTAZIONI DI TRASPORTO SANITARIO	170.242	181.701	- 11.459	-6,3%
BA1100	- da pubblico (Aziende sanitarie pubbliche della Regione) - Mobilità intraregionale				
BA1110	- da pubblico (altri soggetti pubbl. della Regione)				
BA1120	- da pubblico (Extraregione)				
BA1130	- da privato	170.242	181.701	- 11.459	-6,3%
	ACQUISTI PRESTAZIONI SOCIO-SANITARIE A RILEVANZA SANITARIA	327.461	644.500	- 317.039	-49,2%
BA1150	- da pubblico (Aziende sanitarie pubbliche della Regione) - Mobilità intraregionale				
BA1160	- da pubblico (altri soggetti pubblici della Regione)				
BA1170	- da pubblico (Extraregione) non soggette a compensazione	327.461	644.500	- 317.039	-49,2%
BA1180	- da privato (intraregionale)				
BA1190	- da privato (extraregionale)				
	COMPARTICIPAZIONE AL PERSONALE PER ATT. LIBERO-PROF. (INTRAMOENIA)	2.227.011	2.814.460	- 587.449	-20,9%
	RIMBORSI ASSEgni E CONTRIBUTI SANITARI	3.824.749	1.806.824	2.017.925	111,7%
BA1290	Contributi ad associazioni di volontariato	13.064	13.602	- 537	-3,9%
BA1300	Rimborsi per cure all'estero				
BA1310	Contributi a società partecipate e/o enti dipendenti della Regione				
BA1320	Contributo Legge 210/92				
BA1330	Altri rimborsi, assegni e contributi	2.700.843	1.533.931	1.166.912	76,1%
BA1340	Rimborsi, assegni e contributi v/Aziende sanitarie pubbliche della Regione	1.110.841	259.291	851.550	328,4%
	CONSULENZE, COLLABORAZIONI, INTERINALE, ALTRE PRESTAZIONI DI LAVORO SANITARIE E SOCIOSANITARIE	2.237.881	2.137.261	100.620	4,7%
BA1360	Consulenze sanitarie e sociosan. da Aziende sanitarie pubbliche della Regione	-	-	-	-
BA1370	Consulenze sanitarie e sociosanit. da terzi - Altri soggetti pubblici				
BA1380	Consulenze, Collaborazioni, Interinale e altre prestazioni di lavoro sanitarie e socios. da privato	2.022.130	2.016.994	5.137	0,3%
BA1390	Consulenze sanitarie da privato - articolo 55, comma 2, CCNL 8 giugno 2000				
BA1400	Altre consulenze sanitarie e sociosanitarie da privato				
BA1410	Collaborazioni coordinate e continuative sanitarie e socios. da privato	3.902	4.285	- 382	-8,9%
BA1420	Indennità a personale universitario - area sanitaria	1.428.570	1.503.055	- 74.485	-5,0%
BA1430	Lavoro interinale - area sanitaria	27.049	39.238	- 12.190	-31,1%
BA1440	Altre collaborazioni e prestazioni di lavoro - area sanitaria	562.609	470.416	92.193	19,6%
BA1450	Rimborso oneri stipendiali del personale sanitario in comando	215.750	120.267	95.483	79,4%
BA1460	Rimborso oneri stipendiali personale sanitario in comando da Aziende sanitarie pubbliche della Regione	215.750	120.267	95.483	79,4%
BA1470	Rimborso oneri stipendiali personale sanitario in comando da Regioni, soggetti pubblici e da Università				
BA1480	Rimborso oneri stipendiali personale sanitario in comando da aziende di altre Regioni (Extraregione)				
	ALTRI SERVIZI SANITARI E SOCIOSANITARI A RILEVANZA SANITARIA	351.040	495.905	- 144.865	-29,2%
BA1500	Altri servizi sanitari e sociosanitari a rilevanza sanitaria da pubblico - Aziende sanitarie pubbliche della Regione	253.868	366.511	- 112.643	-30,7%
BA1510	Altri servizi sanitari e sociosanitari a rilevanza sanitaria da pubblico - Altri soggetti pubblici della Regione	54.000	2.702	51.298	1898,5%
BA1520	Altri servizi sanitari e sociosanitari a rilevanza sanitaria da pubblico (Extraregione)	-	1.830	- 1.830	-100,0%
BA1530	Altri servizi sanitari da privato	43.172	124.862	- 81.690	-65,4%
BA1540	Costi per servizi sanitari - Mobilità internazionale passiva				
BA1550	COSTI PER DIFFERENZIALE TARIFFE TUC				
	TOTALE	11.588.826	10.553.385	1.035.441	9,8%

Tab. 581 – Dettaglio acquisti di servizi sanitari – II parte

DETTAGLIO ACQUISTI DI SERVIZI SANITARI - DA PRIVATO	Codice Struttura da classificazione NSIS	Parità IVA (o Codice Fiscale)	Tipologia di prestazione	Anno di competenza	Importo fatturato	Budget / Tetto annuale	Importo liquidato/certificato	Importo Rilevato in Co.Ge.	Importo delle note di credito richieste	Importo delle note di credito ricevute	Importo pagato
ARCICONFRATERNITA MISERICORDIA DI FIRENZE		00803490481	Trasporti sanitari	2020	37.606			37.606			37.606
MISERICORDIA DI RIFREDI		01465890489	Trasporti sanitari	2020	98			98			98
MISERICORDIA DI CAMPI BISENZIO		01018990489	Trasporti sanitari	2020	37.022			37.022			37.022
PUBBLICA ASSISTENZA CAMPI BISENZIO		06400550486	Trasporti sanitari	2020	36			36			36
FRATERNITA MISERICORDIA DI VAGLIA		02124670486	Trasporti sanitari	2020	26.079			26.079			26.079
CRI - COMITATO LOCALE INCISA V.NO		06418700487	Trasporti sanitari	2020	18.000			18.000			18.000
P.A. CROCE AZZURRA REGGELLO		94003960484	Trasporti sanitari	2020	77			77			77
C.R.I. COMITATO STRADA IN CHIANTI		94233750481	Trasporti sanitari	2020	47			47			47
ARCICONFRATERNITA MISERICORDIA DI PRATO		00235490976	Trasporti sanitari	2020	284			284			284
C.R.I. COMITATO LOCALE BAGNO A RIPOLI		06418720485	Trasporti sanitari	2020	18.004			18.004			18.004
P.A. CENTRO RADIO SOCCORSO ODV		83002750483	Trasporti sanitari	2020	591			591			591
SVS GESTIONE SERVIZI SRL		01646250496	Trasporti sanitari	2020	27.965			27.965			27.965
MISERICORDIA DI SAN MAURO		5813280483	Trasporti sanitari	2020	231			231			231
CONFRAFRATERNITA MISERICORDIA DI BADIA A RIPOLI		01763450481	Trasporti sanitari	2020	20			20			20
C.R.I. COMITATO SCANDICCI		94233740482	Trasporti sanitari	2020	47			47			47
HUMANITAS FIRENZE NORD		03180940482	Trasporti sanitari	2020	801			801			801
PUBBLICA ASS. M.BOUTURLIN VED. DINI		00828080481	Trasporti sanitari	2020	67			67			67
FRATRES MISERICORDIA GALLUZZO		80017730484	Trasporti sanitari	2020	202			202			202
MISERICORDIA S.PIETRO MARTIRE		94017650485	Trasporti sanitari	2020	883			883			883
FRATELLANZA POPOLARE DI SAN DONNINO		80011950484	Trasporti sanitari	2020	126			126			126
PUBBLICA ASSISTENZA TAVARNUZZE		03959820485	Trasporti sanitari	2020	54			54			54
ASSOCIAZIONE VOLONTARIATO GREVIGIANO		04272610488	Trasporti sanitari	2020	745			745			745
CROCE AZZURRA S.M.S		01332450483	Trasporti sanitari	2020	107			107			107
COMPAGNIA DI PUBBLICA ASSISTENZA HUMANITAS		00957880487	Trasporti sanitari	2020	673			673			673
CONFRAFRATERNITA MISERICORDIA QUINTO		80013690484	Trasporti sanitari	2020	361			361			361
MISERICORDIA DI SAN CASCIANO		01751230481	Trasporti sanitari	2020	116			116			116
Totale					170.242			170.242			170.242

Tab. 592 – Dettaglio acquisti di servizi sanitari da privato

Altre informazioni relative a acquisto di servizi sanitari.

Informazione	Caso presente in azienda?	Se sì, illustrare
AS01. Sono state rilevate significative variazioni rispetto all'esercizio precedente?	NO SI	

AS02 – Costi per prestazioni sanitarie da privato

AS02 – NO	Nell'esercizio non sono stati rilevati disallineamenti tra valore fatturato dalla struttura privata e valore di budget autorizzato dalla Regione.
AS02 – SI	Nell'esercizio sono stati rilevati disallineamenti tra valore fatturato dalla struttura privata e valore di budget autorizzato dalla Regione. [SPECIFICARE MOTIVAZIONI, SCOSTAMENTO E AZIONI INTRAPRESE DALL'AZIENDA].

AS03 – Consulenze, Collaborazioni, Interinale e altre prestazioni di lavoro sanitarie e sociosanitarie

AS03 – NO	Nell'esercizio non sono stati rilevati costi per consulenze, collaborazioni, interinale e altre prestazioni di lavoro sanitarie e sociosanitarie.
AS03 – SI	Nell'esercizio sono stati rilevati costi per consulenze, collaborazioni, interinale e altre prestazioni di lavoro sanitarie e sociosanitarie per un ammontare complessivo pari a 2.237.881 Euro relativamente a: <ul style="list-style-type: none"> – Costi per collaborazioni coordinate e continuative sanitarie da privato per Euro 3.902 (voce modello CE BA1410); – Indennità a personale universitario ex De Maria per Euro 1.428.570 (voce modello CE BA1420);

X	<ul style="list-style-type: none"> – Costi per lavoro interinale per Euro 27.049 (voce modello CE BA1430); – Costo per personale borsista per Euro 522.123 (voce modello CE BA1440); – Costo per prestazioni occasionali sanitarie per Euro 18.558 (voce modello CE BA1440); – Costo per personale specializzando area sanitaria per Euro 21.928 (voce modello CE BA1440); – Rimborso oneri stipendiali personale sanitario in comando da Aziende sanitarie pubbliche della Regione per Euro 215.750 (voce modello CE BA1460).
---	---

CODICE MOD. CE	DETTAGLIO ACQUISTI DI SERVIZI NON SANITARI	Valore CE al 31/12/2020	Valore CE al 31/12/2019	Variazioni importo	Variazioni %
	SERVIZI NON SANITARI	12.760.270	12.761.727	- 1.458	0,0%
BA1580	Lavanderia	1.659.331	1.783.292	- 123.961	-7,0%
BA1590	Pulizia	1.851.629	1.863.480	- 11.851	-0,6%
BA1600	Mensa	1.377.708	1.289.368	88.341	6,9%
BA1610	Riscaldamento	442.117	523.737	- 81.620	-15,6%
BA1620	Servizi di assistenza informatica	-	-	-	-
BA1630	Servizi trasporti (non sanitari)	175.048	181.725	- 6.677	-3,7%
BA1640	Smaltimento rifiuti	287.876	254.678	33.197	13,0%
BA1650	Utenze telefoniche	53.326	48.686	4.640	9,5%
BA1660	Utenze elettricità	1.723.111	1.809.358	- 86.248	-4,8%
BA1670	Altre utenze	179.082	203.919	- 24.837	-12,2%
BA1680	Premi di assicurazione	85.621	87.039	- 1.418	-1,6%
BA1720	Altri servizi non sanitari da pubblico (Aziende sanitarie pubbliche della Regione)	17	1.961	- 1.944	-99,1%
	...				
	...				
BA1730	Altri servizi non sanitari da altri soggetti pubblici	1.777.312	1.807.376	- 30.064	-1,7%
	...				
	...				
BA1740	Altri servizi non sanitari da privato	3.148.091	2.907.107	240.984	8,3%
	...				
	...				
	CONSULENZE, COLLABORAZIONI, INTERINALE, ALTRE PRESTAZIONI DI LAVORO NON SANITARIE	682.200	482.141	200.059	41,5%
BA1760	Consulenze non sanitarie da Aziende sanitarie pubbliche della Regione				
BA1770	Consulenze non sanitarie da Terzi - Altri soggetti pubblici				
BA1780	Consulenze, Collaborazioni, Interinale e altre prestazioni di lavoro non sanitarie da privato	394.946	366.347	28.598	7,8%
BA1790	Consulenze non sanitarie da privato	25.436	15.690	9.746	62,1%
BA1800	Collaborazioni coordinate e continuative non sanitarie da privato	-	26.414	- 26.414	-100,0%
BA1810	Indennità a personale universitario - area non sanitaria	-	-		
BA1820	Lavoro interinale - area non sanitaria	369.510	324.094	45.416	14,0%
BA1830	Altre collaborazioni e prestazioni di lavoro - area non sanitaria	-	150	- 150	-100,0%
BA1840	Rimborso oneri stipendiali del personale non sanitario in comando	287.254	115.794	171.460	148,1%
BA1850	Rimborso oneri stipendiali personale non sanitario in comando da Aziende sanitarie pubbliche della Regione	282.779	97.483	185.296	190,1%
BA1860	Rimborso oneri stipendiali personale non sanitario in comando da Regione, soggetti pubblici e da Università	-	-	-	-
BA1870	Rimborso oneri stipendiali personale non sanitario in comando da aziende di altre Regioni (Extraregione)	4.475	18.310	- 13.835	-75,6%
	FORMAZIONE	905.940	401.251	504.689	125,8%
BA1890	Formazione (esternalizzata e non) da pubblico	17.027	71.454	- 54.427	-76,2%
BA1900	Formazione (esternalizzata e non) da privato	888.913	329.796	559.116	169,5%
	TOTALE	14.348.409	13.645.119	703.290	5,2%

Tab. 603 – Dettaglio acquisti di servizi non sanitari

AS04 – Consulenze, Collaborazioni, Interinale e altre prestazioni di lavoro non sanitarie

AS04 – NO	Nell'esercizio non sono stati rilevati costi per consulenze, collaborazioni, interinale e altre prestazioni di lavoro non sanitarie.
AS04 – SI	<p>Nell'esercizio sono stati rilevati costi per consulenze, collaborazioni, interinale e altre prestazioni di lavoro non sanitarie per un ammontare complessivo pari a 682.200 Euro, relativamente a:</p> <ul style="list-style-type: none"> – Costo per consulenze fiscali per Euro 5.215 (voce modello CE BA1790); – Costo per consulenze legali da privato per Euro 20.221 (voce modello CE BA1790); – Personale con mansioni non sanitarie interinale per Euro 369.510 (voce modello CE BA1820); – Costo per rimborsi oneri stipendiali personale non sanitario in comando da Aziende sanitarie pubbliche della Regione per Euro 282.779 (voce modello CE BA1850); – Costo per rimborsi oneri stipendiali personale non sanitario in comando da Aziende di altre Regione (Extraregione) per Euro 4.475 (voce modello CE BA1870).

AS05 –Manutenzioni e riparazioni

Come riportato dal principio contabile OIC n. 16 le manutenzioni straordinarie si sostanziano in ampliamenti, modifiche, sostituzioni e altri miglioramenti riferibili al bene che producono un aumento significativo e tangibile: o di produttività o di sicurezza o un prolungamento della vita utile del cespite. I costi di manutenzione straordinaria rientrano tra i costi capitalizzabili. La manutenzione ordinaria è invece costituita dalle manutenzioni e riparazioni di natura corrente (ad esempio pulizia, verniciatura, riparazione, sostituzione di parti deteriorate dall'uso), che vengono effettuate per mantenere i cespiti in buono stato di funzionamento. I costi di manutenzione ordinaria sono rilevati a conto economico nell'esercizio in cui sono sostenuti.

CODICE MOD. CE	DETTAGLIO MANUTENZIONI E RIPARAZIONI
BA1920	Manutenzione e riparazione ai fabbricati e loro pertinenze
BA1930	Manutenzione e riparazione agli impianti e macchinari
BA1940	Manutenzione e riparazione alle attrezzature sanitarie e scientifiche
BA1950	Manutenzione e riparazione ai mobili e arredi
BA1960	Manutenzione e riparazione agli automezzi
BA1970	Altre manutenzioni e riparazioni
BA1980	Manutenzioni e riparazioni da Aziende sanitarie pubbliche della Regione
	TOTALE

Valore CE al 31/12/2020	Valore CE al 31/12/2019	Variazioni importo	Variazioni %
1.448.777	1.321.784	126.993	9,6%
-	-		
2.346.661	2.279.563	67.097	2,9%
656.769	568.294	88.475	15,6%
10.218	2.533	7.686	303,5%
992.647	846.629	146.018	17,2%
-	-	-	-
5.455.072	5.018.802	436.269	8,7%

Tab. 614 – Dettaglio manutenzioni e riparazioni

21.Godimento beni di terzi

Nella tabella sottostante riportiamo il dettaglio dei costi relativi al godimento beni di terzi per l'anno 2020 e l'anno 2019.

CODICE MOD. CE	DETTAGLIO GODIMENTO BENI DI TERZI	Valore CE al 31/12/2020	Valore CE al 31/12/2019	Variazioni importo	Variazioni %
BA2000	B.4.A) Fitti passivi	39.531	9.531	30.000	314,8%
BA2010	B.4.B) Canoni di noleggio	1.816.605	1.762.782	53.823	3,1%
BA2020	B.4.B.1) Canoni di noleggio - area sanitaria	1.609.287	1.596.308	12.979	0,8%
BA2030	B.4.B.2) Canoni di noleggio - area non sanitaria	207.318	166.474	40.844	24,5%
BA2040	B.4.C) Canoni di leasing	-	-	-	-
BA2050	B.4.C.1) Canoni di leasing - area sanitaria	-	-	-	-
BA2060	B.4.C.2) Canoni di leasing - area non sanitaria	-	-	-	-
BA2070	B.4.D) Locazioni e noleggi da Aziende sanitarie pubbliche della Regione	-	-	-	-
	TOTALE	1.856.136	1.772.313	83.823	4,7%

Tab. 647 – Dettaglio godimento beni di terzi

22.Costi del personale

CODICE MOD. CE	COSTI DEL PERSONALE	Valore CE al 31/12/2020	Valore CE al 31/12/2019	Variazioni importo	Variazioni %
BA2090	PERSONALE DEL RUOLO SANITARIO	58.882.065	55.650.443	3.231.621	5,8%
BA2100	Costo del personale dirigente ruolo sanitario	30.919.730	29.417.010	1.502.720	5,1%
BA2110	Costo del personale dirigente medico	27.523.099	26.193.823	1.329.276	5,1%
<i>BA2120</i>	<i>Costo del personale dirigente medico - tempo indeterminato</i>	<i>24.706.458</i>	<i>23.570.556</i>	<i>1.135.902</i>	<i>4,8%</i>
	Voci di costo a carattere stipendiale	13.498.536	13.307.214	191.323	1,4%
	Retribuzione di posizione	3.891.657	3.513.860	377.797	10,8%
	Indennità di risultato	615.184	351.949	263.235	74,8%
	Altro trattamento accessorio	930.841	708.895	221.946	31,3%
	Oneri sociali su retribuzione	5.342.962	5.109.295	233.668	4,6%
	Altri oneri per il personale	427.277	579.344	-152.067	-26,2%
<i>BA2130</i>	<i>Costo del personale dirigente medico - tempo determinato</i>	<i>1.139.832</i>	<i>902.525</i>	<i>237.307</i>	<i>26,3%</i>
	Voci di costo a carattere stipendiale	668.597	540.229	128.368	23,8%
	Retribuzione di posizione	141.890	108.744	33.146	30,5%
	Indennità di risultato	11.452	-	11.452	-
	Altro trattamento accessorio	46.179	29.396	16.783	57,1%
	Oneri sociali su retribuzione	261.648	208.185	53.462	25,7%
	Altri oneri per il personale	10.067	15.971	-5.904	-37,0%
<i>BA2140</i>	<i>Costo del personale dirigente medico - altro</i>	<i>1.676.808</i>	<i>1.720.741</i>	<i>-43.933</i>	<i>-2,6%</i>
BA2150	Costo del personale dirigente non medico	3.396.631	3.223.187	173.444	5,4%
<i>BA2160</i>	<i>Costo del personale dirigente non medico - tempo indeterminato</i>	<i>2.795.225</i>	<i>2.503.527</i>	<i>291.698</i>	<i>11,7%</i>
	Voci di costo a carattere stipendiale	1.884.744	1.698.623	186.122	11,0%
	Retribuzione di posizione	194.930	137.372	57.558	41,9%
	Indennità di risultato	60.828	85.491	-24.662	-28,8%
	Altro trattamento accessorio	20.680	12.105	8.575	70,8%
	Oneri sociali su retribuzione	625.148	556.373	68.775	12,4%
	Altri oneri per il personale	8.894	13.563	-4.669	-34,4%
<i>BA2170</i>	<i>Costo del personale dirigente non medico - tempo determinato</i>	<i>59.842</i>	<i>172.640</i>	<i>-112.798</i>	<i>-65,3%</i>
	Voci di costo a carattere stipendiale	40.011	120.211	-80.200	-66,7%
	Retribuzione di posizione	272	1.005	-734	-73,0%
	Indennità di risultato	1.679	-	1.679	-
	Altro trattamento accessorio	3.423	9.096	-5.673	-62,4%
	Oneri sociali su retribuzione	14.457	42.328	-27.870	-65,8%
	Altri oneri per il personale	-	-	-	-
<i>BA2180</i>	<i>Costo del personale dirigente non medico - altro</i>	<i>541.564</i>	<i>547.020</i>	<i>-5.456</i>	<i>-1,0%</i>
BA2190	Costo del personale comparto ruolo sanitario	27.962.335	26.233.433	1.728.901	6,6%
<i>BA2200</i>	<i>Costo del personale comparto ruolo sanitario - tempo indeterminato</i>	<i>26.918.689</i>	<i>25.059.036</i>	<i>1.859.653</i>	<i>7,4%</i>
	Voci di costo a carattere stipendiale	15.566.509	14.858.170	708.339	4,8%
	Straordinario e indennità personale	1.482.649	1.382.829	99.820	7,2%
	Retribuzione per produttività personale	1.156.193	872.601	283.591	32,5%
	Altro trattamento accessorio	2.281.676	2.177.000	104.676	4,8%
	Oneri sociali su retribuzione	5.943.333	5.570.066	373.268	6,7%
	Altri oneri per il personale	488.330	198.371	289.959	146,2%
<i>BA2210</i>	<i>Costo del personale comparto ruolo sanitario - tempo determinato</i>	<i>888.437</i>	<i>959.977</i>	<i>-71.539</i>	<i>-7,5%</i>
	Voci di costo a carattere stipendiale	555.407	626.705	-71.298	-11,4%
	Straordinario e indennità personale	43.802	50.375	-6.573	-13,0%
	Retribuzione per produttività personale	38.116	-	38.116	-
	Altro trattamento accessorio	33.059	35.773	-2.714	-7,6%
	Oneri sociali su retribuzione	207.347	226.209	-18.862	-8,3%
	Altri oneri per il personale	10.706	20.914	-10.208	-48,8%
<i>BA2220</i>	<i>Costo del personale comparto ruolo sanitario - altro</i>	<i>155.208</i>	<i>214.420</i>	<i>-59.212</i>	<i>-27,6%</i>

Tab. 658 – Costi del personale – ruolo sanitario

CODICE MOD. CE	COSTI DEL PERSONALE	Valore CE al 31/12/2020	Valore CE al 31/12/2019	Variazioni importo	Variazioni %
BA2230	PERSONALE DEL RUOLO PROFESSIONALE	156.774	96.200	60.574	63,0%
BA2240	Costo del personale dirigente ruolo professionale	121.059	86.634	34.425	39,7%
BA2250	Costo del personale dirigente ruolo professionale - tempo indeterminato	121.059	86.634	34.425	39,7%
	Voci di costo a carattere stipendiale	61.576	43.841	17.735	40,5%
	Retribuzione di posizione	30.434	23.974	6.460	26,9%
	Indennità di risultato	3.964	-	3.964	-
	Altro trattamento accessorio	-	-	-	-
	Oneri sociali su retribuzione	25.085	18.819	6.265	33,3%
	Altri oneri per il personale	-	-	-	-
BA2260	Costo del personale dirigente ruolo professionale - tempo determinato	-	-	-	-
	Voci di costo a carattere stipendiale	-	-	-	-
	Retribuzione di posizione	-	-	-	-
	Indennità di risultato	-	-	-	-
	Altro trattamento accessorio	-	-	-	-
	Oneri sociali su retribuzione	-	-	-	-
	Altri oneri per il personale	-	-	-	-
BA2270	Costo del personale dirigente ruolo professionale - altro	-	-	-	-
BA2280	Costo del personale comparto ruolo professionale	35.715	9.566	26.149	273,4%
BA2290	Costo del personale comparto ruolo professionale - tempo indeterminato	-	-	-	-
	Voci di costo a carattere stipendiale	-	-	-	-
	Straordinario e indennità personale	-	-	-	-
	Retribuzione per produttività personale	-	-	-	-
	Altro trattamento accessorio	-	-	-	-
	Oneri sociali su retribuzione	-	-	-	-
	Altri oneri per il personale	-	-	-	-
BA2300	Costo del personale comparto ruolo professionale - tempo determinato	35.715	9.566	26.149	273,4%
	Voci di costo a carattere stipendiale	24.470	7.050	17.420	247,1%
	Straordinario e indennità personale	-	-	-	-
	Retribuzione per produttività personale	1.868	-	1.868	-
	Altro trattamento accessorio	1.062	295	766	259,4%
	Oneri sociali su retribuzione	8.315	2.220	6.094	274,5%
	Altri oneri per il personale	-	-	-	-
BA2310	Costo del personale comparto ruolo professionale - altro	-	-	-	-

Tab. 669 – Costi del personale – ruolo professionale

CODICE MOD. CE	COSTI DEL PERSONALE	Valore CE al 31/12/2020	Valore CE al 31/12/2019	Variazioni importo	Variazioni %
BA2320	PERSONALE DEL RUOLO TECNICO	6.364.195	5.644.122	720.073	12,8%
BA2330	Costo del personale dirigente ruolo tecnico	76.871	71.391	5.480	7,7%
BA2340	Costo del personale dirigente ruolo tecnico - tempo indeterminato	-	-	-	-
	Voci di costo a carattere stipendiale	-	-	-	-
	Retribuzione di posizione	-	-	-	-
	Indennità di risultato	-	-	-	-
	Altro trattamento accessorio	-	-	-	-
	Oneri sociali su retribuzione	-	-	-	-
	Altri oneri per il personale	-	-	-	-
BA2350	Costo del personale dirigente ruolo tecnico - tempo determinato	-	-	-	-
	Voci di costo a carattere stipendiale	-	-	-	-
	Retribuzione di posizione	-	-	-	-
	Indennità di risultato	-	-	-	-
	Altro trattamento accessorio	-	-	-	-
	Oneri sociali su retribuzione	-	-	-	-
	Altri oneri per il personale	-	-	-	-
BA2360	Costo del personale dirigente ruolo tecnico - altro	76.871	71.391	5.480	7,7%
BA2370	Costo del personale comparto ruolo tecnico	6.287.324	5.572.731	714.593	12,8%
BA2380	Costo del personale comparto ruolo tecnico - tempo indeterminato	5.995.581	5.054.034	941.547	18,6%
	Voci di costo a carattere stipendiale	3.699.713	3.201.795	497.918	15,6%
	Straordinario e indennità personale	336.934	277.468	59.466	21,4%
	Retribuzione per produttività personale	301.380	186.135	115.245	61,9%
	Altro trattamento accessorio	258.663	250.212	8.451	3,4%
	Oneri sociali su retribuzione	1.322.859	1.121.425	201.435	18,0%
	Altri oneri per il personale	76.032	16.999	59.033	347,3%
BA2390	Costo del personale comparto ruolo tecnico - tempo determinato	222.305	487.717	-265.412	-54,4%
	Voci di costo a carattere stipendiale	140.233	329.227	-188.994	-57,4%
	Straordinario e indennità personale	10.267	32.274	-22.007	-68,2%
	Retribuzione per produttività personale	8.995	-	8.995	-
	Altro trattamento accessorio	2.006	2.590	-584	-22,6%
	Oneri sociali su retribuzione	51.093	111.582	-60.489	-54,2%
	Altri oneri per il personale	9.711	12.044	-2.333	-19,4%
BA2400	Costo del personale comparto ruolo tecnico - altro	69.438	30.980	38.458	124,1%

Tab. 70 – Costi del personale – ruolo tecnico

CODICE MOD. CE	COSTI DEL PERSONALE	Valore CE al 31/12/2020	Valore CE al 31/12/2019	Variazioni importo	Variazioni %
BA2410	PERSONALE DEL RUOLO AMMINISTRATIVO	3.383.005	3.167.047	215.958	6,8%
BA2420	Costo del personale dirigente ruolo amministrativo	445.728	362.835	82.893	22,8%
BA2430	<i>Costo del personale dirigente ruolo amministrativo - tempo indeterminato</i>	355.261	304.585	50.676	16,6%
	Voci di costo a carattere stipendiale	138.308	140.607	- 2.299	-1,6%
	Retribuzione di posizione	84.926	66.042	18.884	28,6%
	Indennità di risultato	10.111	-	10.111	-
	Altro trattamento accessorio	-	-	-	-
	Oneri sociali su retribuzione	121.916	97.937	23.979	24,5%
	Altri oneri per il personale	-	-	-	-
BA2440	<i>Costo del personale dirigente ruolo amministrativo - tempo determinato</i>	90.467	58.250	32.217	55,3%
	Voci di costo a carattere stipendiale	45.577	43.841	1.737	4,0%
	Retribuzione di posizione	21.066	800	20.266	2532,9%
	Indennità di risultato	3.370	-	3.370	-
	Altro trattamento accessorio	-	-	-	-
	Oneri sociali su retribuzione	20.453	13.609	6.844	50,3%
	Altri oneri per il personale	-	-	-	-
BA2450	<i>Costo del personale dirigente ruolo amministrativo - altro</i>	-	-	-	-
BA2460	Costo del personale comparto ruolo amministrativo	2.937.278	2.804.213	133.065	4,7%
BA2470	<i>Costo del personale comparto ruolo amministrativo - tempo indeterminato</i>	2.573.622	2.473.282	100.340	4,1%
	Voci di costo a carattere stipendiale	1.612.658	1.538.011	74.647	4,9%
	Straordinario e indennità personale	11.103	11.490	- 386	-3,4%
	Retribuzione per produttività personale	120.089	127.702	- 7.613	-6,0%
	Altro trattamento accessorio	264.202	257.901	6.301	2,4%
	Oneri sociali su retribuzione	565.569	538.178	27.392	5,1%
	Altri oneri per il personale	-	-	-	-
BA2480	<i>Costo del personale comparto ruolo amministrativo - tempo determinato</i>	363.656	330.931	32.725	9,9%
	Voci di costo a carattere stipendiale	259.984	242.865	17.119	7,0%
	Straordinario e indennità personale	1.204	2.566	- 1.362	-53,1%
	Retribuzione per produttività personale	10.838	-	10.838	-
	Altro trattamento accessorio	6.593	7.664	- 1.071	-14,0%
	Oneri sociali su retribuzione	85.037	77.836	7.201	9,3%
	Altri oneri per il personale	-	-	-	-
BA2490	<i>Costo del personale comparto ruolo amministrativo - altro</i>	-	-	-	-

Tab. 71 – Costi del personale – ruolo amministrativo

Ricordiamo che il bilancio d’esercizio 2019 è stato caratterizzato dalla sigla del nuovo Contratto Collettivo Nazionale del Lavoro Area Sanità che interessa il personale della Dirigenza Medica e Veterinaria e, della Dirigenza Sanitaria (compreso l’area delle professioni sanitarie).

Per tutte e quattro le tabelle precedenti di questo paragrafo 22 occorre tenere in considerazione che per quanto attiene il costo del personale, è stato “siglato” il 21.05.2019 del Contratto Collettivo Nazionale del Lavoro per il personale del Comparto, per la quale assume rilevanza la Deliberazione del Direttore Generale n. 534 del 13.12.2018 “Costituzione provvisoria del Fondo condizioni di Lavoro e Incarichi e del Fondo premialità e Fasce per l’anno 2018 a seguito stipula del contratto CCNL 21.05.2018” con la quale:

- si procedeva alla determinazione provvisoria dei fondi 2018 del comparto in relazione al fatto che il CCNL 21.05.2018, agli artt. 80 e 81, individua, a decorrere dall’anno 2018, il “Fondo condizioni lavoro e incarichi” ed il “Fondo premialità e Fasce” con conseguente passaggio da tre a due fondi contrattuali;
- si procedeva alla rivalutazione del “Fondo premialità e Fasce”, per adeguarne gli importi alla nuova normativa contrattuale, a valere per l’annualità 2018.

CP01 –Costi del personale

CP01 – NO	<p>La voce del modello CE “Totale Costo del personale” ha registrato un incremento in valore assoluto pari a circa 4.228 mila Euro (+6,55%) rispetto alla stessa voce dell’esercizio 2019.</p> <p>Per quanto invece attiene il rispetto dell’obiettivo del costo del personale di -1,4% rispetto all’anno 2004, l’obiettivo non è stato raggiunto in quanto l’AOU Meyer nell’anno 2007 si è spostata nella nuova sede ospedaliera con un incremento rilevante di attività sanitarie (sia in qualità che in quantità) per cui è stato necessario incrementare il fattore produttivo personale, proprio per sfruttare al meglio la nuova capacità produttiva determinata dalla nuova struttura, e dai nuovi macchinari in essa collocati.</p> <p>In merito al superamento di detto limite si rimanda a quanto riportano nel paragrafo 4.2 e 5.3 della Relazione sulla Gestione del bilancio d’esercizio 2020, alle quali necessariamente dobbiamo aggiungere la particolare situazione emergenziale legata alla pandemia da Covid 19.</p> <p>Per rendicontare puntualmente i costi incrementali che il fattore produttivo “personale” ha subito per effetto dell’emergenza pandemica l’AOU Meyer ha adottato la deliberazione D.G. n. 400 del 08/07/2021 avente per oggetto “Ricognizione costi per il personale sostenuti per la gestione dell’emergenza epidemiologica da covid-19 - anno 2020” dalla quale si evince un costo incrementale complessivo di euro 2.651.424,50.</p>
CP01 – SI	I costi del personale hanno registrato un significativo incremento rispetto all’esercizio precedente, pari a x, (+x%), dovuto a ...

Per maggiore completezza e per dare una rappresentazione complessiva sia dell’ammontare che del trend del costo del personale globalmente inteso si riporta la tabella sottostante.

Macroclasse costo	2016 (I)	2017 (L)	2018 (M)	2019 (N)	2020 (O)	Scostamento (O)-(N)	Scostamento (O)/(M)%	Scostamento (N)-(M)	Scostamento (M)/(L)%	Scostamento (M)-(L)	Scostamento (M)/(L)%
COSTI PER PERSONALE SANITARIO	45.222.850,00	48.032.471,36	51.106.986,39	53.168.261,36	56.508.484,12	3.340.222,76	6,28%	2.061.274,97	4,03%	3.074.515,03	6,40%
COSTI PER PERSONALE PROFESSIONALE	85.516,32	83.002,72	87.590,06	96.200,08	156.773,71	60.573,63	62,97%	8.610,02	9,83%	4.587,34	5,53%
COSTI PER PERSONALE TECNICO	4.798.930,43	4.825.797,93	4.918.634,85	5.541.751,15	6.217.886,12	676.134,97	12,20%	623.116,30	12,67%	92.836,92	1,92%
COSTI PER PERSONALE AMMINISTRATIVO	2.833.612,38	2.968.150,36	3.020.424,35	3.167.047,34	3.383.005,37	215.958,03	6,82%	146.622,99	4,85%	52.273,99	1,76%
IRAP (escluso libera professione)	3.521.919,37	3.752.017,29	3.947.824,61	4.004.608,24	4.440.266,92	435.658,68	10,88%	56.783,63	1,44%	195.807,32	5,22%
SUB TOTALE DIPENDENTE	56.462.828,50	59.661.439,66	63.081.460,26	65.977.868,17	70.706.416,24	4.728.548,07	7,17%	2.896.407,91	4,59%	3.420.020,60	5,73%
PERSONALE INTERINALE	347.280,38	747.797,55	509.864,14	363.331,89	396.558,72	33.226,83	9,15%	- 146.532,25	-28,74%	- 237.933,41	-31,82%
PERSONALE CONTRATTISTA	3.340.027,92	3.116.685,30	2.640.426,75	2.553.572,82	2.450.451,52	- 103.121,30	-4,04%	- 86.853,93	-3,29%	- 476.258,55	-15,28%
PERSONALE CO.CO.CO. E OCCASIONALI	114.826,86	89.050,06	129.786,65	47.908,23	22.460,50	- 25.447,73	-53,12%	- 81.878,42	-63,09%	40.736,59	45,75%
SUB TOTALE DIPENDENTE CON ALTRE FORME	60.264.963,66	63.614.972,57	66.361.537,80	68.942.681,11	73.575.886,98	4.633.205,87	6,72%	2.581.143,31	3,89%	2.746.565,23	4,32%
PERSONALE UNIVERSITARIO (senza personale borsista universitario e contributi per ricerca non dedicati al personale UNIFI)	1.671.588,30	1.599.135,76	1.611.336,10	1.503.055,30	1.420.570,40	- 82.484,90	-5,49%	- 108.280,80	-6,72%	12.200,34	0,76%
PERSONALE COMANDATO	210.216,81	184.632,07	257.099,07	236.060,56	503.004,03	266.943,47	113,08%	- 21.038,51	-8,18%	72.467,00	39,25%
TOTALE COMPLESSIVO	62.146.768,77	65.398.740,40	68.229.972,97	70.681.796,97	75.499.461,41	4.817.664,44	6,82%	2.451.824,00	3,59%	2.831.232,57	4,33%

	IMPORTO FONDO AL 31/12/2010	IMPORTO FONDO AL 01/01/2020	PERSONALE PRESENTE AL 01/01/2020	PERSONALE ASSUNTO NELL'ANNO 2020	PERSONALE CESSATO NELL'ANNO 2020	PERSONALE PRESENTE AL 31/12/2020	IMPORTO FONDO AL 31/12/2020	VARIAZIONE FONDO ANNO 2020 VS FONDO ANNO 2010	VARIAZIONE FONDO ANNO 2020 VS FONDO INZIALE ANNO 2019
	(1)	(2)	(3)	(4)	(5)	(6)=(3)+(4)-(5)	(7)		(9)=(7)-(2)
MEDICI E VETERINARI			279	39	23	295			
- Fondo specificità medica, retribuzione di posizione, equiparazione, specifico trattamento	2.915.071	3.621.298					4.255.066	1.339.995	633.768
- Fondo trattamento accessorio condizioni di lavoro	638.519	717.611					997.689	359.170	280.078
-Fondo retribuzione di risultato e qualità prestazioni individuale	354.340	351.949					689.878	335.538	337.929
DIRIGENTI NON MEDICI SPTA			5	2	1	6			
- Fondo specificità medica, retribuzione di posizione, equiparazione, specifico trattamento	181.734	250.486					157.717	- 24.017	- 92.768
- Fondo trattamento accessorio condizioni di lavoro	13.994	19.844					-	- 13.994	- 19.844
-Fondo retribuzione di risultato e qualità prestazioni individuale	115.282	85.491					17.446	- 97.836	- 68.045
PERSONALE NON DIRIGENTE			850	131	39	942			
- Fondo fasce, posizioni organizzative, ex indennità di qualificazione professionale e indennità professionale specifica	2.209.300	2.583.889					2.645.023	435.723	61.134
- Fondo lavoro straordinario e remunerazione di particolari condizioni di disagio pericolo o danno	1.571.387	1.766.636					1.912.104	340.717	145.468
-Fondo della produttività collettiva per il miglioramento dei servizi e premio della qualità delle prestazioni individuali	1.354.659	1.550.293					2.093.142	738.483	542.849
TOTALE	9.354.286	10.947.496	1.134	172	63	1.243	12.768.065	3.413.780	1.820.569

Tab. 72 – Consistenza e movimentazione dei fondi del personale

La tabella sopra riportata è stata compilata, non potendone autonomamente modificare la struttura, attraverso una determinazione extracontabile, in considerazione del fatto che il bilancio d'esercizio 2019 e 2020, per quanto attiene il costo del personale, è stato caratterizzato dalla sigla del nuovo Contratto Collettivo Nazionale del Lavoro Area Sanità che interessa il personale della Dirigenza Medica e Veterinaria e, della Dirigenza Sanitaria (compreso l'area delle professioni sanitarie); per quanto attiene il Comparto si ricorda la sigla del nuovo CCNL avvenuto il 15 maggio 2018.

Di seguito riportiamo le deliberazioni AOU Meyer di determinazione dei fondi del personale:

- Con Deliberazione del Direttore Generale n. 314/2021 recepimento decreto dirigenziale regione toscana 1473/2021 e determinazione dell'importo dei fondi contrattuali del personale del comparto di cui agli artt.80 e 81 del CCNL 21.05.2018 per gli anni 2020 e 2021 (provvisorio);
- Con Deliberazione del Direttore Generale n. 398/2021 fondi contrattuali della dirigenza area sanità: recepimento finanziamento delibera GRT n. 175/2021 relativo all'annualità 2020 e conseguente rideterminazione del fondo per la retribuzione delle condizioni di lavoro anno 2020 – art. 96 CCNL19.12.2019;
- Con Deliberazione del Direttore Generale n. 399/2021 determinazioni dei fondi contrattuali relativi all'annualità 2020 (definitivo) della dirigenza professionale tecnica e amministrativa ex art. 8,9,10 CCNL 06.05.2010 in seguito all'applicazione del CCNL area funzioni locali 2016-2018_ rettificata fondi ex artt. 9 e 10 CCNL 06.05.2010.

Per effetto del CCNL 2016/2018 dell'Area Sanità siglato il 19/12/2019, a partire dall'anno 2020 i fondi della Dirigenza Sanitaria e delle Professioni sanitarie sono stati scorporati dai Fondi della Dirigenza SPTA e sono confluiti all'interno dei fondi della Dirigenza medica e Veterinaria: pertanto l'importo dei fondi al 31/12/2020 rappresentato nella sezione "MEDICI e VETERINARI è comprensivo dell'importo scorporato dalla sezione DIRIGENTI NON MEDICI SPTA. Lo stesso è stato fatto per il numero di unità presenti sia al 01/01/2020 sia al 31/12/2020.

	Fondo 2020	Pagato al 30/04/2021	Disponibilità
SCHEMA RIASSUNTIVO - COSTITUZIONE FONDO MEDICI E DIRIGENTI SANITARI SSN PER CONTR. INTEGRATIVA			
FONDO PER LA RETRIBUZIONE DEGLI INCARICHI	1.283.063,90	1.026.776,30	256.287,60
FONDO PER LA RETRIBUZIONE DI RISULTATO	690.478,17	266.060,90	424.417,27
FONDO PER LA RETRIBUZIONE DELLE CONDIZIONI DI LAVORO	977.090,10	668.077,01	309.013,09
Totale costituzione Fondo Medici SSN per la contrattazione integrativa	5.942.633,46	4.961.773,95	980.859,51
SCHEMA RIASSUNTIVO - COSTITUZIONE FONDO DIRIGENZA PTA PER CONTR. INTEGRATIVA			
FONDO RETRIB. POSIZIONE, EQUIPARAZIONE, SPECIFICO TRATTAMENTO	137.701,28	124.780,00	12.921,28
FONDO TRATTAMENTO ACCESSORI E CONDIZIONI DI LAVORO	1.000	1.000	0,00
FONDO RETRIBUZIONE RISULTATO E QUALITÀ PRESTAZ. INDIVIDUALE	177.163,24	90.000,00	87.163,24
Totale costituzione Fondo Dirigenza per la contrattazione integrativa	175.163,24	143.044,90	32.118,34
SCHEMA RIASSUNTIVO - COSTITUZIONE FONDO COMPARTO PER CONTR. INTEGRATIVA			
FONDO CONDIZIONI DI LAVORO E INCARICHI	1.214.740,90	1.044.143,01	170.597,89
FONDO PERIBILITÀ E FASCE <i>(di cui derivano da utilizzo somme residue di precedenti annualità)</i>	1.110.190,18	1.012.000,00	98.190,18
Totale costituzione Fondo Comparto per la contrattazione integrativa	6.630.269,77	5.570.433,20	1.079.836,57
Totale complessivo	12.768.065,47	10.665.252,05	2.102.813,42

23.Oneri diversi di gestione

CODICE MOD. CE	DETTAGLIO ONERI DIVERSI DI GESTIONE	Valore CE al 31/12/2020	Valore CE al 31/12/2019	Variazioni importo	Variazioni %
BA2510	Imposte e tasse (escluso IRAP e IRES)	286.048	339.992	- 53.944	-15,9%
BA2520	Perdite su crediti				
BA2540	Indennità, rimborso spese e oneri sociali per gli Organi Direttivi e Collegio Sindacale	612.561	643.033	- 30.472	-4,7%
	INDENNITÀ, RIMB.SPESE, O.S. DIRETTORE GENERALE	197.905	209.087	- 11.181	-5,3%
	INDENNITÀ RIMB.SPESE O.S. DIRETTORE SANITARIO	157.365	175.055	- 17.690	-10,1%
	INDENNITÀ RIMB.SPESE O.S. DIRETTORE AMMINISTRATIVO	158.889	157.118	1.771	1,1%
	INDENNITÀ, RIMBORSO SPESE COLLEGIO SINDACALE	62.244	75.985	- 13.741	-18,1%
	INDENNITÀ, RIMB.SPESE REVISORI REDDITO ASSIMILATO	20.236	2.690	17.546	652,3%
	INDEN.RIMB.SPESE MINISTERO PER REVISORI L.662/96	15.620	22.136	- 6.516	-29,4%
	SPESE DIREZIONE AZIENDALE	300	962	- 662	-68,8%
BA2550	Altri oneri diversi di gestione	465.986	589.071	- 123.085	-20,9%
	CONTRIBUTI ORDINARI C.E.T.	4.780	5.250	- 471	-9,0%
	CONTRIBUTI ORDINARI CONSORZIO METIS	8.000	-	8.000	-
	CONTRIBUTI ORDINARI FONDAZIONE IMAGO 7	-	190.500	- 190.500	-100,0%
	COMMISSIONI CONCORSO, COMITATO ETICO , NAV	45.374	38.846	6.528	16,8%
	ONERI PUBBLICITÀ SU QUOTIDIANI	4.289	8.899	- 4.610	-51,8%
	SPESE DI RAPPRESENTANZA		-	-	-
	COSTI DI TESORERIA	20.020	16.641	3.379	20,3%
	SPESE POSTALI/TELEX	43.526	60.802	- 17.276	-28,4%
	ABBUONI E SCONTI PASSIVI	144	1.114	- 970	-87,1%
	COMP.NI SPERIM.FARMACI ATT.COMM.LE	178.380	82.037	96.343	117,4%
	ALTRI COSTI	67.912	79.724	- 11.812	-14,8%
	COSTI COMM,LI PER DIRITTI DI AUTORE SU BREVETTI	93.560	105.256	- 11.696	-11,1%
	TOTALE	1.364.595	1.572.096	- 207.501	-13,2%

Tab. 673 – Dettaglio oneri diversi di gestione

Altre informazioni relative agli oneri diversi di gestione.

Informazione	Caso presente in azienda?		Se sì, illustrare
OG01. Sono state rilevate significative variazioni rispetto all'esercizio precedente?	NO	SI	

24.Accantonamenti

CODICE MOD. CE	DETTAGLIO ACCANTONAMENTI	Valore CE al 31/12/2020	Valore CE al 31/12/2019	Variazioni importo	Variazioni %
	Accantonamenti per rischi:	50.949	36.708	14.241,42	38,8%
BA2710	Accantonamenti per cause civili ed oneri processuali	50.949	32.927	18.022,22	54,7%
BA2720	Accantonamenti per contenzioso personale dipendente				
BA2730	Accantonamenti per rischi connessi all'acquisto di prestazioni sanitarie da privato				
BA2740	Accantonamenti per copertura diretta dei rischi (autoassicurazione)				
BA2741	Accantonamenti per franchigia assicurativa				
BA2750	Altri accantonamenti per rischi				
				
BA2751	Altri accantonamenti per interessi di mora	-	3.781	- 3.780,80	-100,0%
	Accantonamenti per premio di operosità (SUMAI)	17.279	16.864	414,18	2,5%
	Accantonamenti per quote inutilizzate di contributi vincolati:	5.084.464	3.319.154	- 136.544,52	-4,1%
BA2771	Accantonamenti per quote inutilizzate contributi da Regione e Prov. Aut. per quota F.S. indistinto finalizzato	2.338.117	342.950	- 602.492,36	-175,7%
BA2780	Accantonamenti per quote inutilizzate contributi da Regione e Prov. Aut. per quota F.S. vincolato	180.000	437.902	437.902,17	100,0%
BA2790	Accantonamenti per quote inutilizzate contributi da soggetti pubblici (extra fondo) vincolati	1.755.838	408.905	- 1.346.933,25	-329,4%
BA2800	Accantonamenti per quote inutilizzate contributi da soggetti pubblici per ricerca	126.054	427.050	300.996,14	-70,5%
BA2810	Accantonamenti per quote inutilizzate contributi vincolati da privati	684.456	1.702.347	1.017.891,44	-59,8%
	Altri accantonamenti:	665.181	370.308	294.872,43	79,6%
BA2840	Acc. Rinnovi convenzioni MMG/PLS/MCA	-	-	-	-
BA2850	Acc. Rinnovi convenzioni Medici Sumai	4.869	9.378	4.509,37	-48,1%
BA2860	Acc. Rinnovi contratt.: dirigenza medica	343.932	217.911	- 126.020,76	-36,4%
BA2870	Acc. Rinnovi contratt.: dirigenza non medica	44.528	44.604	76,44	-0,2%
BA2880	Acc. Rinnovi contratt.: comparto	203.716	43.415	- 160.300,80	-78,7%
BA2890	Altri accantonamenti	68.137	55.000	- 13.136,68	-19,3%
	Accantonamento oneri fissi Comitato Etico				
	Accantonamento Fondo Benefici Contrattuali	67.500	55.000	- 12.500,00	-18,5%
	Accantonamento imposte	637	-	636,68	-
	TOTALE	5.817.873	3.743.034	172.983,51	4,6%

Tab. 74 – Dettaglio accantonamenti

AC01 –Altri accantonamenti

Informazione	Caso presente in azienda?		Se sì, illustrare
AC01. La voce “Altri accantonamenti” è stata movimentata? Se sì, a fronte di quali rischi?	NO	SI	Tale voce risulta essere movimentata per la voce “Accantonamento Fondo Benefici Contrattuali” (come meglio dettagliato al paragrafo 12 “Fondi Rischi ed Oneri” di questa nota integrativa).

25.Proventi e oneri finanziari

CODICE MOD. CE	DETTAGLIO PROVENTI ED ONERI FINANZIARI	Valore CE al 31/12/2020	Valore CE al 31/12/2019	Variazioni importo	Variazioni %
CA0010	C.1) Interessi attivi	276	65	211	323,2%
CA0020	C.1.A) Interessi attivi su c/tesoreria unica	0	0	0	-75,0%
CA0030	C.1.B) Interessi attivi su c/c postali e bancari	-	-	-	-
CA0040	C.1.C) Altri interessi attivi	276	65	211	325,2%
CA0050	C.2) Altri proventi	-	-	-	-
CA0110	C.3) Interessi passivi	386.366	431.006	44.641	-10,4%
CA0120	C.3.A) Interessi passivi su anticipazioni di cassa	9.724	15.077	5.353	-35,5%
CA0130	C.3.B) Interessi passivi su mutui	370.010	413.300	43.290	-10,5%
CA0140	C.3.C) Altri interessi passivi	6.632	2.629	4.003	152,2%
CA0150	C.4) Altri oneri	3.768	-	3.768	-
	TOTALE	389.858	430.941	41.083	-9,5%

Tab. 75– Dettaglio proventi ed oneri finanziari

In merito a questa tabella si fa presente che nello schema di bilancio Conto Economico (decreto interministeriale 20/03/2016) la voce “C) 2) Interessi passivi ed altri oneri finanziari” è la sommatoria delle voci del modello CE “C.3) Interessi passivi” e “C.4) Altri oneri”.

OF01 – Proventi e oneri finanziari

Informazione	Caso presente in azienda?		Se sì, illustrare
OF01. Sono state rilevate significative variazioni rispetto all’esercizio precedente?	NO	SI	
OF02. Nell’esercizio sono stati sostenuti oneri finanziari? Se sì, da quale operazione derivano?	NO	SI	Vedasi dettaglio sottostante.

Per quanto attiene i proventi finanziari questi derivano dagli interessi attivi maturati nell’anno 2020 ed in particolare:

- *Altri Interessi attivi per Euro 276 (voce del modello CE CA0040).*

Per quanto riguarda gli oneri finanziari questi derivano dagli interessi passivi maturati nell’anno 2020 per:

- *Interessi passivi su mutui per Euro 370.010 (voce del modello CE CA0130);*
- *Altri interessi passivi verso fornitori per Euro 6.632 (voce del modello CE CA0140).*

26.Rettifiche di valore di attività finanziarie

RF01 –Rettifiche di valore di attività finanziarie

Informazione	Caso presente in azienda?		Se sì, illustrare
RF01. Nell'esercizio sono state rilevate rettifiche di valore di attività finanziarie?	NO	SI	

27.Proventi e oneri straordinari

PS01 –Plusvalenze/Minusvalenze

Informazione	Caso presente in azienda?		Se sì, illustrare
PS01. Nell'esercizio sono state rilevate plusvalenze/minusvalenze?	NO	SI	Le minusvalenze derivanti da alienazioni/rottamazioni di cespiti aventi un valore netto contabile residuo maggiore di zero.

In particolare la composizione delle Plusvalenze e delle Minusvalenze sono riassunte nella tabella sottostante.

TIPOLOGIA	IMPORTO	COMPOSIZIONE	ANNO RIFERIMENTO
Plusvalenze	-		2020
Minusvalenze	5.412	SONDA ECOGRAFICA TOSHIBA CORP MEDICAL PVT 375 BT per E. 539,59 TIRALATTE ELETTRICO ARDO MOD. CARUM per E. 92,72 PERSONAL COMPUTER DELL OPTILEX per E. 205,68 3 PERSONAL COMPUTER DELL OPTILEX 7010 MT per totale E. 227,19 STAMPANTE A SUBLIMAZIONE DATACARD per E. 110,03 STAMPANTE DI RETE B/N LEXMARK 26Z0001 per E. 388,40 2 STAMPANTE PERSONALE MONOCROMATICA per totale E. 68,28 BANCONE DI CONTROLLO DIS. 63530 per E. 2.460,50 FIAT SCUDO COMBI 2006 TARGA DW541VZ per E. 579,50 TV HISENSE 55" LED per E. 739,83	2020

PS02 –Sopravvenienze attive

TIPOLOGIA	IMPORTO	COMPOSIZIONE	ANNO	SOGGETTO	IMPORTO	INCASSO
Vs. Aziende Sanitarie Regione Toscana	4.296	Rilevata sopravvenienza attiva per consulenze per E. 3.888,00 - Rilevata sopravvenienza attiva per rimborso costi personale comandato per E. 409,00	2019	AOU Careggi - AUSL Toscana Centro	4.297	4.297
Vs. personale	75.477	Storno costi non di competenza anni precedenti	2016-2019	Personale A.O.U. Meyer	75.477	-
Vs. terzi per acquisto beni e servizi	5.596	Rilevata sopravv. Attiva compenso Collegio Sindacale anno 2015 per E. 468,15 - Storno compensi aggiuntivi anni 2015 Collegio Sindacale e Direzione Aziendale per E. 5.128,23	2015	Vari	5.596	53.687
Altre sopravvenienze e attive vs. terzi	499.638	Incasso docenze svolte da dipendenti dal 2014 al 2017 per E. 12.247,98 - Incasso consulenze effettuate da nostro personale medico anni 2018-2019 per E. 5.389,25 - Rimborso buoni pasto anni 2017-2020 per E. 1.467,18 - Rimborso anticipo ispezione Ag. It. Farmaco anno 2019 per E. 3.874,24 - Rilevata sopravvenienza attiva Il assegnazione quota ricetta 2018-2019 per E. 127.397,99 - Finanziamento corso MMG anno 2019 per E. 300.000,00 - Rimborso comando anno 2019 per E. 10.234,99 - Rilevate sopravvenienze attive per le parti eccedenti rispetto agli importi erogati dei compensi aggiuntivi DG-DS-DA A.O.U. Meyer anni 2016-2017 per E. 36.171,94 - Rilevata sopravvenienza attiva per la parte eccedente rispetto agli importi erogati dei compensi aggiuntivi Sindaco Revisore A.O.U. Meyer anni 2016-2017 per E. 2.854,61	2014 - 2019	UNFI -Regione Toscana - Vari	499.638	
TOTALE	585.007				585.008	53.687

PS03 –Insussistenze attive

TIPOLOGIA	IMPORTO	COMPOSIZIONE	ANNO	SOGGETTO
Vs. Aziende Sanitarie Regione Toscana	26.843	Rilevata insussistenza attiva per la parte eccedente rispetto agli importi erogati dei contributi Direttore Amministrativo A.O.U. Meyer anni 2016-2017 per E. 2.678,24 - Note credito a storno parziale fatture per rimborso consumi energia elettrica e termica anni 2019 per E. 24.164,55	2016-2019	A.O.U. Careggi
Vs. terzi per acquisto beni e servizi	1.707	Rilevata insussistenza attiva per la parte eccedente rispetto all'importo erogato del compenso aggiuntivo Presidente Collegio Sindacale anno 2015 per E. 929,89 - Storno compenso aggiuntivo per importo non dovuto Sindaco Revisore anno 2015 per E. 528,07 - Nota di credito a storno parziale fattura passiva anno 2019 per E. 190,38 - Rilevata insussistenza attiva per differenza tra importo bolla superiore a fattura anno 2019 per E. 58,56	2015-2019	Vari fornitori
Altre insussistenze attive vs. terzi	43.338	Rilevate insussistenze attive per le parti eccedenti rispetto agli importi erogati dei compensi aggiuntivi Sindaci Revisori anni 2015-2016-2017 per E. 6.860,63 - Rilevate insussistenze attive per le parti eccedenti rispetto agli importi erogati dei compensi aggiuntivi Presidente Collegio Sindacale anni 2016-2017 per E. 2.144,48 - Storno quota parte compenso/oneri personale medico in l.p. non dovuto anno 2019 per E. 297,32 - storno accantonamento contributi su progetto dichiarato in Economia con contestuale storno del relativo credito verso R.T. anno 2014 per E. 29.919,58 - Rilevata insussistenza attiva per la parte eccedente rispetto agli importi erogati del compenso aggiuntivo Direttore Generale A.O.U. Meyer anni 2015-2017 per E. 4.116,67	2014-2017	Vari fornitori - Ministero Economia e Finanze - UNIFI - Regione Toscana -
TOTALE	71.888			

PS04 –Sopravvenienze passive

TIPOLOGIA	IMPORTO	COMPOSIZIONE	ANNO	SOGGETTO
Vs. Aziende Sanitarie Regione Toscana	3.430	Costo non rilevato personale comandato anni 2016-2017 per E. 2.096,75 - Conguaglio consumo idrico A.O.U. Careggi anno 2019 per E. 1.333,20	2016-2019	AUSL Toscana Centro - A.O.U. Careggi
Vs. terzi relative al personale Dirigenza Medica	169.654	Pagamento stipendi, consulenze e docenze anni 2014-2019 per E. 40.270,61 - Rettifica contabile posta fondi contrattuali per produttività 1% anno 2016 personale Dirigenza Medica per E. 64.691,69 - Incremento fondi contrattuali Dirigenza Medica anno 2017 per E. 64.691,59	2016-2019	Ns. dipendenti
Vs. terzi relative al personale Dirigenza non Medica	16.779	Rettifica contabile posta fondi contrattuali produttività 1% anno 2016 personale Dirigenza non Medica per E. 6.339,74 - Pagamento docenze anni 2014-2019 Per E. 4.053,74 - Incremento fondi contrattuali Dirigenza non Medica anno 2017 per E. 6.339,74 - Pagamento stipendi competenza anni precedenti per E. 46,20	2014-2019	Ns. dipendenti
Vs. terzi relative al personale comparto	45.621	Pagamento stipendi personale comparto e docenze competenze anno 2019 per E. 40.934,97 - Pagamento docenze anno 2019 Per E. 45.621,30	2019	Ns. dipendenti
Vs. terzi conv. Specialistica	2.059	Rilevate sopravvenienze passive su accantonamenti Medici Sumai anni 2003-2019 per E. 2.058,80	2003-2019	Medici SUMAI
Vs. terzi per acquisto beni e servizi	242.815	Mancata rilevazione fatture e note debito fornitori e liberi professionisti anni 2012-2013-2016-2017-2018-2019 per E. 168.541,10 - Rilevata sopravvenienza passiva per acconti INAIL specializzandi, COCOCO, Direttori anni 2016-2019 per E. 68.274,30 - Mancato versamento quota partecipativa Consorzio Metis anno 2014 per E. 6.000,00 -	2012-2013-2014-2016-2017-2018-2019	Vari fornitori e liberi professionisti
Altre sopravvenienze e passive vs. terzi	80.434	Mancata rilevazione oneri amministrativi su visita specialistica 2018 per E. 28,00 - Emissione note di credito su fatture attive non dovute anni 2017-2018 per E. 5.636,41 - Rimborso missione Direttore Generale anno 2019 per E. 158,99 - Mancata rilevazione compenso per dottorato di ricerca anno 2019 per E. 1.483,25 - Storno incasso partecipazione quota consortile anno 2019 per E. 4.000,00 - Rilevazione costo gestione diretta regionale Rischio clinico per E. 69.126,74	2017-2018-2019	Vari fornitori- Liberi professionisti
TOTALE	560.792			

PS05 –Insussistenze passive

TIPOLOGIA	IMPORTO	COMPOSIZIONE	ANNO	SOGGETTO
Vs. Aziende Sanitarie Regione Toscana	642	Nota credito per storno fattura vendita relativa a minor compenso per intervento chirurgico anno 2019 per E. 361,90 - Nota credito a parziale storno fattura vendita per errata emissione anno 2019 per E. 280,00	2019	AOU Careggi - AUSL Toscana Centro
Altre insussistenze passive vs terzi	76.357	Annullamento bolla anno 2019 per E. 980,50 - Rilevate insussistenze passive su crediti a seguito di rendicontazione finale anni 2015-2016 per E. 23.558,49 - Storno crediti residui anni 2013-2017 per E. 21.898,40 - Chiusura credito verso Regione Toscana anno 2014 per E. 29.919,60	2013-2014-2015-2016-2019	Regione Toscana-Vari fornitori
TOTALE	76.999			

Altre informazioni

Informazione	Caso presente in azienda?		Se sì, illustrare
	NO	SI	
PS06. Esistono altre informazioni che si ritiene necessario fornire per soddisfare la regola generale secondo cui “Se le informazioni richieste da specifiche disposizioni di legge non sono sufficienti a dare una rappresentazione veritiera e corretta, si devono fornire le informazioni complementari necessarie allo scopo” (art 2423 cc)?	X		

Oneri Straordinari

Tra gli altri oneri straordinari si evidenzia la rilevazione della svalutazione del fabbricato destinato alla vendita come più volte ricordato in vari paragrafi della presente nota integrativa come ad esempio al paragrafo 1 di pagina 13 al quale si rimanda per maggiori dettagli.

Proventi da Donazioni e liberalità diverse

Per quanto attiene i proventi da donazioni e liberalità diverse la loro composizione è così articolata:

TIPOLOGIA	IMPORTO	COMPOSIZIONE	ANNO	SOGGETTO	INCASSO
Donazioni svincolate	3.590	Donazioni	2020	Benefattori Vari	3.590
Donazioni vincolate	14.946	Donazioni	2020	Benefattori Vari	14.946
TOTALE	18.536				18.536

In merito a questa voce occorre sottolineare che a seguito di specifica indicazione regionale del maggio 2019 da parte del Settore Contabilità ed Investimenti della Direzione Generale Diritti di Cittadinanza e Coesione Sociale di Regione Toscana, nell’ambito del processo di certificabilità, è stato richiesto di rappresentare le “donazioni da Fondazione Meyer” anziché nella voce proventi straordinari ed in particolare nella voce del modello CE EA0040 “E.1.B.1) Proventi da donazioni e liberalità diverse” nella voce “Contributi in conto esercizio da privati” ed in particolare nella voce del modello CE AA0230 “A.1.D) Contributi c/esercizio da privati”.

28. Imposte sul reddito di esercizio

Nella tabella sottostante riportiamo il dettaglio delle imposte sul reddito d'esercizio per l'anno 2020 e l'anno 2019.

CODICE MOD. CE	DETTAGLIO IMPOSTE SUL REDDITO	Valore CE al 31/12/2020	Valore CE al 31/12/2019	Variazioni importo	Variazioni %
YA0010	Y.1) IRAP	4.612.664	4.210.047	402.617	9,6%
YA0020	Y.1.A) IRAP relativa a personale dipendente	4.324.987	3.893.777	431.210	11,1%
YA0030	Y.1.B) IRAP relativa a collaboratori e personale assimilato a lavoro dipendente	115.280	110.832	4.448	4,0%
YA0040	Y.1.C) IRAP relativa ad attività di libera professione (intraoemia)	172.397	205.439	- 33.042	-16,1%
YA0050	Y.1.D) IRAP relativa ad attività commerciale			-	-
YA0060	Y.2) IRES	113.003	117.974	- 4.971	-4,2%
YA0070	Y.2.A) IRES su attività istituzionale	113.003	117.974	- 4.971	-4,2%
YA0080	Y.2.B) IRES su attività commerciale			-	-
YA0090	Y.3) Accantonamento a F.do Imposte (Accertamenti, condoni, ecc.)	-	-	-	-
YZ9999	Totale imposte e tasse	4.725.667	4.328.021	397.646	9,2%

Tab. 76 – Dettaglio imposte e tasse

IL DIRETTORE GENERALE

Dott. Alberto Zanobini

Allegati:

1. Modello SP anni 2020 e 2019;
2. Modello CE anni 2020 e 2019;
3. Prospetto per risarcimento da responsabilità civile come da lettera prot. 51568/Q.50.40.10 del 28/2/2011;
4. Prospetto flussi di cassa anno 2020;
5. Incassi per codici gestionali SIOPE anno 2020;
6. Incassi per codici gestionali SIOPE anno 2019;
7. Pagamenti per codici gestionali SIOPE anno 2020;
8. Pagamenti per codici gestionali SIOPE anno 2019;
9. Prospetto con l'importo dei pagamenti per transazioni commerciali effettuati dopo la scadenza prevista dal D.Lgs. 231 del 09/10/2002 ai sensi dell'art. 41, co. 1. D.L. 66/2014 convertito con L. n. 89 del 23/06/2014 nell'anno 2020;
10. Indicatore annuale 2020 di tempestività dei pagamenti a norma del D.P.C.M. 22/09/2014.

AZIENDA OSPEDALIERO - UNIVERSITARIA MEYER

Modello SP D.Lgs. 118/2011

Voce	STATO PATRIMONIALE	Anno 2020	Anno 2019
AAZ999	A) IMMOBILIZZAZIONI	88.623.992	101.604.961
AAA000	A.I) IMMOBILIZZAZIONI IMMATERIALI	407.489	273.743
AAA010	A.1.1) Costi di impianto e di ampliamento	-	-
AAA020	A.1.1.a) Costi di impianto e di ampliamento	673.744	673.744
AAA030	A.1.1.b) F.do Amm.to costi di impianto e di ampliamento	673.744	673.744
AAA040	A.1.2) Costi di ricerca e sviluppo	-	-
AAA050	A.1.2.a) Costi di ricerca e sviluppo		
AAA060	A.1.2.b) F.do Amm.to costi di ricerca e sviluppo		
AAA070	A.1.3) Diritti di brevetto e diritti di utilizzazione delle opere d'ingegno	396.933	254.575
AAA080	A.1.3.a) Diritti di brevetto e diritti di utilizzazione delle opere d'ingegno - derivanti dall'attività di ricerca	226.267	216.769
AAA090	A.1.3.b) F.do Amm.to diritti di brevetto e diritti di utilizzazione delle opere d'ingegno - derivanti dall'attività di ricerca	207.871	191.064
AAA100	A.1.3.c) Diritti di brevetto e diritti di utilizzazione delle opere d'ingegno - altri	4.138.286	3.883.375
AAA110	A.1.3.d) F.do Amm.to diritti di brevetto e diritti di utilizzazione delle opere d'ingegno - altri	3.759.749	3.654.506
AAA120	A.1.4) Immobilizzazioni immateriali in corso e acconti	9.755	9.483
AAA130	A.1.5) Altre immobilizzazioni immateriali	802	9.686
AAA140	A.1.5.a) Concessioni, licenze, marchi e diritti simili	1.145	1.145
AAA150	A.1.5.b) F.do Amm.to concessioni, licenze, marchi e diritti simili	344	115
AAA160	A.1.5.c) Migliorie su beni di terzi	1.855.172	1.855.172
AAA170	A.1.5.d) F.do Amm.to migliorie su beni di terzi	1.855.172	1.846.517
AAA180	A.1.5.e) Pubblicità		
AAA190	A.1.5.f) F.do Amm.to pubblicità		
AAA200	A.1.5.g) Altre immobilizzazioni immateriali		
AAA210	A.1.5.h) F.do Amm.to altre immobilizzazioni immateriali		
AAA220	A.1.6) Fondo Svalutazione immobilizzazioni immateriali		
AAA230	A.1.6.a) F.do Svalut. Costi di impianto e di ampliamento		
AAA240	A.1.6.b) F.do Svalut. Costi di ricerca e sviluppo		
AAA250	A.1.6.c) F.do Svalut. Diritti di brevetto e diritti di utilizzazione delle opere d'ingegno		
AAA260	A.1.6.d) F.do Svalut. Altre immobilizzazioni immateriali		
AAA270	A.II) IMMOBILIZZAZIONI MATERIALI	88.073.483	101.184.199
AAA280	A.II.1) Terreni	69.579	69.579
AAA290	A.II.1.a) Terreni disponibili		
AAA300	A.II.1.b) Terreni indisponibili	69.579	69.579
AAA310	A.II.2) Fabbricati		
AAA320	A.II.2.a) Fabbricati non strumentali (disponibili)	10.348.000	23.477.554
AAA330	A.II.2.a.1) Fabbricati non strumentali (disponibili)	16.030.204	29.947.408
AAA340	A.II.2.a.2) F.do Amm.to Fabbricati non strumentali (disponibili)	5.682.204	6.469.854
AAA350	A.II.2.b) Fabbricati strumentali (indisponibili)	56.991.305	59.368.407
AAA360	A.II.2.b.1) Fabbricati strumentali (indisponibili)	91.654.616	91.239.678
AAA370	A.II.2.b.2) F.do Amm.to Fabbricati strumentali (indisponibili)	34.663.312	31.871.271
AAA380	A.II.3) Impianti e macchinari	5.162.397	3.942.438
AAA390	A.II.3.a) Impianti e macchinari	25.574.887	22.376.943
AAA400	A.II.3.b) F.do Amm.to Impianti e macchinari	20.412.489	18.434.505
AAA410	A.II.4) Attrezzature sanitarie e scientifiche	-	-
AAA420	A.II.4.a) Attrezzature sanitarie e scientifiche	11.591.043	11.851.608
AAA430	A.II.4.b) F.do Amm.to Attrezzature sanitarie e scientifiche	11.591.043	11.851.608
AAA440	A.II.5) Mobili e arredi	835.331	665.777
AAA450	A.II.5.a) Mobili e arredi	3.425.896	3.134.085
AAA460	A.II.5.b) F.do Amm.to Mobili e arredi	2.590.565	2.468.308
AAA470	A.II.6) Automezzi	37.188	48.059
AAA480	A.II.6.a) Automezzi	168.502	167.138
AAA490	A.II.6.b) F.do Amm.to Automezzi	131.315	119.079
AAA500	A.II.7) Oggetti d'arte	74.800	-
AAA510	A.II.8) Altre immobilizzazioni materiali	-	463

Voce	STATO PATRIMONIALE	Anno 2020	Anno 2019
AAA520	A.II.8.a) Altre immobilizzazioni materiali	11.724	11.724
AAA530	A.II.8.b) F.do Amm.to Altre immobilizzazioni materiali	11.724	11.262
AAA540	A.II.9) Immobilizzazioni materiali in corso e acconti	14.554.883	13.611.921
AAA550	A.II.10) Fondo Svalutazione immobilizzazioni materiali		
AAA560	A.II.10.a) F.do Svalut. Terreni		
AAA570	A.II.10.b) F.do Svalut. Fabbricati		
AAA580	A.II.10.c) F.do Svalut. Impianti e macchinari		
AAA590	A.II.10.d) F.do Svalut. Attrezzature sanitarie e scientifiche		
AAA600	A.II.10.e) F.do Svalut. Mobili e arredi		
AAA610	A.II.10.f) F.do Svalut. Automezzi		
AAA620	A.II.10.g) F.do Svalut. Oggetti d'arte		
AAA630	A.II.10.h) F.do Svalut. Altre immobilizzazioni materiali		
AAA640	A.III) IMMOBILIZZAZIONI FINANZIARIE	143.020	147.020
AAA650	A.III.1) Crediti finanziari	9.850	9.850
AAA660	A.III.1.a) Crediti finanziari v/Stato		
AAA670	A.III.1.b) Crediti finanziari v/Regione		
AAA680	A.III.1.c) Crediti finanziari v/partecipate		
AAA690	A.III.1.d) Crediti finanziari v/altri	9.850	9.850
AAA700	A.III.2) Titoli	133.170	137.170
AAA710	A.III.2.a) Partecipazioni	133.170	137.170
AAA720	A.III.2.b) Altri titoli		
AAA730	A.III.2.b.1) Titoli di Stato		
AAA740	A.III.2.b.2) Altre Obbligazioni		
AAA750	A.III.2.b.3) Titoli azionari quotati in Borsa		
AAA760	A.III.2.b.4) Titoli diversi		
ABZ999	B) ATTIVO CIRCOLANTE	116.522.843	110.982.664
ABA000	B.I) RIMANENZE	4.495.804	4.016.578
ABA010	B.I.1) Rimanenze beni sanitari	4.449.576	3.956.702
ABA020	B.I.1.a) Prodotti farmaceutici ed emoderivati	1.440.112	1.582.602
ABA030	B.I.1.b) Sangue ed emocomponenti		
ABA040	B.I.1.c) Dispositivi medici	2.918.391	2.319.111
ABA050	B.I.1.d) Prodotti dietetici	50.969	36.153
ABA060	B.I.1.e) Materiali per la profilassi (vaccini)	10.415	18.837
ABA070	B.I.1.f) Prodotti chimici		
ABA080	B.I.1.g) Materiali e prodotti per uso veterinario		
ABA090	B.I.1.h) Altri beni e prodotti sanitari	29.689	-
ABA100	B.I.1.i) Acconti per acquisto di beni e prodotti sanitari		
ABA110	B.I.2) Rimanenze beni non sanitari	46.228	59.875
ABA120	B.I.2.a) Prodotti alimentari	15.019	9.089
ABA130	B.I.2.b) Materiali di guardaroba, di pulizia, e di convivenza in genere	3.449	7.266
ABA140	B.I.2.c) Combustibili, carburanti e lubrificanti		
ABA150	B.I.2.d) Supporti informatici e cancelleria	6.724	29.344
ABA160	B.I.2.e) Materiale per la manutenzione	-	-
ABA170	B.I.2.f) Altri beni e prodotti non sanitari	21.035	14.176
ABA180	B.I.2.g) Acconti per acquisto di beni e prodotti non sanitari		
ABA190	B.II) CREDITI	110.277.859	105.334.587
ABA200	B.II.1) Crediti v/Stato	3.992.016	63.036
ABA201	B.II.1.a) Crediti v/Stato per spesa corrente - FSN indistinto		
ABA220	B.II.1.b) Crediti v/Stato per spesa corrente - FSN vincolato		
ABA230	B.II.1.c) Crediti v/Stato per mobilità attiva extraregionale		
ABA240	B.II.1.d) Crediti v/Stato per mobilità attiva internazionale		
ABA250	B.II.1.e) Crediti v/Stato per acconto quota fabbisogno sanitario regionale standard		
ABA260	B.II.1.f) Crediti v/Stato per finanziamento sanitario aggiuntivo corrente		
ABA270	B.II.1.g) Crediti v/Stato per spesa corrente - altro		

Voce	STATO PATRIMONIALE	Anno 2020	Anno 2019
ABA271	B.II.1.h) Crediti v/Stato per spesa corrente per STP (ex D.lgs. 286/98)	63.036	63.036
ABA280	B.II.1.i) Crediti v/Stato per finanziamenti per investimenti	3.928.980	
ABA290	B.II.1.j) Crediti v/Stato per ricerca	-	-
ABA300	B.II.1.j.1) Crediti v/Stato per ricerca corrente - Ministero della Salute		
ABA310	B.II.1.j.2) Crediti v/Stato per ricerca finalizzata - Ministero della Salute		
ABA320	B.II.1.j.3) Crediti v/Stato per ricerca - altre Amministrazioni centrali		
ABA330	B.II.1.j.4) Crediti v/Stato per ricerca - finanziamenti per investimenti		
ABA340	B.II.1.k) Crediti v/prefetture		
ABA350	B.II.2) Crediti v/Regione o Provincia Autonoma	99.670.590	99.129.496
ABA360	B.II.2.a) Crediti v/Regione o Provincia Autonoma per spesa corrente	84.271.081	85.779.988
ABA390	B.II.2.a.1) Crediti v/Regione o Provincia Autonoma per quota FSR	5.402.014	2.530.877
ABA400	B.II.2.a.2) Crediti v/Regione o Provincia Autonoma per mobilità attiva intraregionale	48.278.243	56.566.030
ABA410	B.II.2.a.3) Crediti v/Regione o Provincia Autonoma per mobilità attiva extraregionale	24.483.530	21.653.593
ABA420	B.II.2.a.4) Crediti v/Regione o Provincia Autonoma per acconto quota FSR		
ABA430	B.II.2.a.5) Crediti v/Regione o Provincia Autonoma per finanziamento sanitario aggiuntivo corrente LEA	-	-
ABA440	B.II.2.a.6) Crediti v/Regione o Provincia Autonoma per finanziamento sanitario aggiuntivo corrente extra LEA		
ABA450	B.II.2.a.7) Crediti v/Regione o Provincia Autonoma per spesa corrente -altro	6.107.295	4.888.435
ABA451	B.II.2.a.8) Crediti v/Regione o Provincia Autonoma per spesa corrente -STP (ex D.lgs. 286/98)		
ABA460	B.II.2.a.9) Crediti v/Regione o Provincia Autonoma per ricerca	-	141.053
ABA461	B.II.2.a.10) Crediti v/Regione o Provincia Autonoma per mobilità attiva internazionale		
ABA470	B.II.2.b) Crediti v/Regione o Provincia Autonoma per versamenti a patrimonio netto	15.399.508	13.349.508
ABA480	B.II.2.b.1) Crediti v/Regione o Provincia Autonoma per finanziamenti per investimenti	15.399.508	13.349.508
ABA490	B.II.2.b.2) Crediti v/Regione o Provincia Autonoma per incremento fondo dotazione		
ABA500	B.II.2.b.3) Crediti v/Regione o Provincia Autonoma per ripiano perdite		
ABA501	B.II.2.b.4) Crediti v/Regione o Provincia Autonoma per anticipazione ripiano disavanzo programmato dai Piani aziendali di cui all'art. 1, comma 528, L. 208/2015		
ABA510	B.II.2.b.5) Crediti v/Regione per copertura debiti al 31/12/2005		
ABA520	B.II.2.b.6) Crediti v/Regione o Provincia Autonoma per ricostituzione risorse da investimenti esercizi precedenti		
ABA521	B.II.2.c) Crediti v/Regione o Provincia Autonoma per contributi L. 210/92		
ABA522	B.II.2.d) Crediti v/Regione o Provincia Autonoma per contributi L. 210/92 - aziende sanitarie		
ABA530	B.II.3) Crediti v/Comuni	644	735
ABA540	B.II.4) Crediti v/Aziende sanitarie pubbliche	3.488.435	3.069.817
ABA550	B.II.4.a) Crediti v/Aziende sanitarie pubbliche della Regione	2.183.920	1.989.851
ABA560	B.II.4.a.1) Crediti v/Aziende sanitarie pubbliche della Regione - per mobilità in compensazione		
ABA570	B.II.4.a.2) Crediti v/Aziende sanitarie pubbliche della Regione - per mobilità non in compensazione		
ABA580	B.II.4.a.3) Crediti v/Aziende sanitarie pubbliche della Regione - per altre prestazioni	2.183.920	1.989.851
ABA590	B.II.4.b) Acconto quota FSR da distribuire		
ABA591	B.II.4.c) Crediti v/Aziende sanitarie pubbliche della Regione per anticipazione ripiano disavanzo programmato dai Piani aziendali di cui all'art. 1, comma 528, L. 208/2015		
ABA600	B.II.4.d) Crediti v/Aziende sanitarie pubbliche Extraregione	1.304.515	1.079.965
ABA601	B.II.4.e) Crediti v/Aziende sanitarie pubbliche della Regione - per Contributi da Aziende sanitarie pubbliche della Regione o Prov. Aut. (extra fondo)		
ABA610	B.II.5) Crediti v/società partecipate e/o enti dipendenti della Regione		
ABA620	B.II.5.a) Crediti v/enti regionali		
ABA630	B.II.5.b) Crediti v/sperimentazioni gestionali		
ABA640	B.II.5.c) Crediti v/altre partecipate		
ABA650	B.II.6) Crediti v/Erario	1.804	1.817
ABA660	B.II.7) Crediti v/altri	3.124.370	3.069.686
ABA670	B.II.7.a) Crediti v/clienti privati	2.136.213	1.750.507
ABA680	B.II.7.b) Crediti v/gestioni liquidatorie		
ABA690	B.II.7.c) Crediti v/altri soggetti pubblici	864.828	1.307.135
ABA700	B.II.7.d) Crediti v/altri soggetti pubblici per ricerca		
ABA710	B.II.7.e) Altri crediti diversi	123.330	12.044

Voce	STATO PATRIMONIALE	Anno 2020	Anno 2019
ABA711	B.II.7.e.1) Altri crediti diversi	123.330	12.044
ABA712	B.II.7.e.2) Note di credito da emettere (diversi)		
ABA713	B.II.7.f) Altri Crediti verso erogatori (privati accreditati e convenzionati) di prestazioni sanitarie	-	-
ABA714	B.II.7.f.1) Altri Crediti verso erogatori (privati accreditati e convenzionati) di prestazioni sanitarie		
ABA715	B.II.7.f.1) Note di credito da emettere (privati accreditati e convenzionati)		
ABA720	B.III) ATTIVITA' FINANZIARIE CHE NON COSTITUISCONO IMMOBILIZZAZIONI	95.052	
ABA730	B.III.1) Partecipazioni che non costituiscono immobilizzazioni		
ABA740	B.III.2) Altri titoli che non costituiscono immobilizzazioni	95.052	
ABA750	B.IV) DISPONIBILITA' LIQUIDE	1.654.127	1.631.499
ABA760	B.IV.1) Cassa		
ABA770	B.IV.2) Istituto Tesoriere	801.944	823.306
ABA780	B.IV.3) Tesoreria Unica	831.420	794.050
ABA790	B.IV.4) Conto corrente postale	20.763	14.143
ACZ999	C) RATEI E RISCONTI ATTIVI	58.247	29.018
ACA000	C.I) RATEI ATTIVI	-	-
ACA010	C.I.1) Ratei attivi	-	-
ACA020	C.I.2) Ratei attivi v/Aziende sanitarie pubbliche della Regione		
ACA030	C.II) RISCONTI ATTIVI	58.247	29.018
ACA040	C.II.1) Risconti attivi	58.247	29.018
ACA050	C.II.2) Risconti attivi v/Aziende sanitarie pubbliche della Regione		
AZZ999	D) TOTALE ATTIVO	205.205.081	212.616.643
ADZ999	E) CONTI D'ORDINE	4.550	26.100
ADA000	D.I) CANONI DI LEASING ANCORA DA PAGARE		
ADA010	D.II) DEPOSITI CAUZIONALI	-	26.100
ADA020	D.III) BENI IN COMODATO		
ADA021	D.IV) CANONI DI PROJECT FINANCING ANCORA DA PAGARE		
ADA030	D.V) ALTRI CONTI D'ORDINE	4.550	-

PAZ999	A) PATRIMONIO NETTO	90.564.134	94.233.850
PAA000	A.I) FONDO DI DOTAZIONE	-	-
PAA010	A.II) FINANZIAMENTI PER INVESTIMENTI	73.053.953	78.344.522
PAA020	A.II.1) Finanziamenti per beni di prima dotazione	26.499.696	36.437.578
PAA030	A.II.2) Finanziamenti da Stato per investimenti	22.671.796	17.498.972
PAA040	A.II.2.a) Finanziamenti da Stato per investimenti - ex art. 20 legge 67/88	18.756.487	17.498.972
PAA050	A.II.2.b) Finanziamenti da Stato per investimenti - ricerca		
PAA060	A.II.2.c) Finanziamenti da Stato per investimenti - altro	3.915.310	
PAA070	A.II.3) Finanziamenti da Regione per investimenti	22.243.006	22.736.873
PAA080	A.II.4) Finanziamenti da altri soggetti pubblici per investimenti	1.471.656	1.501.305
PAA090	A.II.5) Finanziamenti per investimenti da rettifica contributi in conto esercizio	167.799	169.795
PAA100	A.III) RISERVE DA DONAZIONI E LASCITI VINCOLATI AD INVESTIMENTI	16.304.868	15.829.823
PAA110	A.IV) ALTRE RISERVE	1.613.422	-
PAA120	A.IV.1) Riserve da rivalutazioni		
PAA130	A.IV.2) Riserve da plusvalenze da reinvestire	1.613.422	
PAA140	A.IV.3) Contributi da reinvestire		
PAA150	A.IV.4) Riserve da utili di esercizio destinati ad investimenti	-	-
PAA160	A.IV.5) Riserve diverse	-	-
PAA170	A.V) CONTRIBUTI PER RIPIANO PERDITE		
PAA180	A.V.1) Contributi per copertura debiti al 31/12/2005		
PAA190	A.V.2) Contributi per ricostituzione risorse da investimenti esercizi precedenti		
PAA200	A.V.3) Altro		
PAA210	A.VI) UTILI (PERDITE) PORTATI A NUOVO	59.332	172
PAA220	A.VII) UTILE (PERDITA) D'ESERCIZIO	- 467.441	59.332
PBZ999	B) FONDI PER RISCHI E ONERI	12.091.654	8.517.134
PBA000	B.I) FONDI PER IMPOSTE, ANCHE DIFFERITE	637	
PBA010	B.II) FONDI PER RISCHI	889.082	795.632
PBA020	B.II.1) Fondo rischi per cause civili ed oneri processuali	313.215	280.487
PBA030	B.II.2) Fondo rischi per contenzioso personale dipendente		
PBA040	B.II.3) Fondo rischi connessi all'acquisto di prestazioni sanitarie da privato		
PBA050	B.II.4) Fondo rischi per copertura diretta dei rischi (autoassicurazione)		
PBA051	B.II.5) Fondo rischi per franchigia assicurativa	163.200	163.200
PBA052	B.II.6) Fondo rischi per interessi di mora	8.301	15.080
PBA060	B.II.7) Altri fondi rischi	404.366	336.866
PBA070	B.III) FONDI DA DISTRIBUIRE	-	-
PBA080	B.III.1) FSR indistinto da distribuire		
PBA090	B.III.2) FSR vincolato da distribuire		
PBA100	B.III.3) Fondo per ripiano disavanzi pregressi		
PBA110	B.III.4) Fondo finanziamento sanitario aggiuntivo corrente LEA		
PBA120	B.III.5) Fondo finanziamento sanitario aggiuntivo corrente extra LEA		

Voce	STATO PATRIMONIALE	Anno 2020	Anno 2019
PBA130	B.III.6) Fondo finanziamento per ricerca		
PBA140	B.III.7) Fondo finanziamento per investimenti		
PBA141	B.III.8) Fondo finanziamento sanitario aggiuntivo corrente (extra fondo) - Risorse aggiuntive da bilancio regionale a titolo di copertura extra LEA		
PBA150	B.IV) QUOTE INUTILIZZATE CONTRIBUTI	9.562.786	5.482.209
PBA151	B.IV.1) Quote inutilizzate contributi da Regione o Prov. Aut. per quota F.S. indistinto finalizzato	2.667.447	374.150
PBA160	B.IV.2) Quote inutilizzate contributi da Regione o Prov. Aut. per quota F.S.vincolato	544.665	460.944
PBA170	B.IV.3) Quote inutilizzate contributi vincolati da soggetti pubblici (extrafondo)	2.878.026	1.473.285
PBA180	B.IV.4) Quote inutilizzate contributi per ricerca	911.036	1.069.576
PBA190	B.IV.5) Quote inutilizzate contributi vincolati da privati	2.561.612	2.104.254
PBA200	B.V) ALTRI FONDI PER ONERI E SPESE	1.639.149	2.239.292
PBA210	B.V.1) Fondi integrativi pensione		
PBA220	B.V.2) Fondi rinnovi contrattuali	1.061.999	1.560.874
PBA230	B.V.2.a) Fondo rinnovi contrattuali personale dipendente	1.047.382	1.543.307
PBA240	B.V.2.b) Fondo rinnovi convenzioni MMG/PLS/MCA		
PBA250	B.V.2.c) Fondo rinnovi convenzioni medici Sumai	14.618	17.568
PBA260	B.V.3) Altri fondi per oneri e spese	577.150	678.418
PBA270	B.V.4) Altri fondi incentivi funzioni tecniche art. 113 D.Lgs. 50/2016		
PCZ999	C) TRATTAMENTO FINE RAPPORTO	185.482	166.144
PCA000	C.I) FONDO PER PREMI OPEROSITA' MEDICI SUMAI	185.482	166.144
PCA010	C.II) FONDO PER TRATTAMENTO DI FINE RAPPORTO DIPENDENTI		
PCA020	C.III) FONDO PER TRATTAMENTO DI QUIESCENZA E SIMILI		
PDZ999	D) DEBITI	102.119.145	109.498.959
PDA000	D.I) DEBITI PER MUTUI PASSIVI	9.666.745	10.761.322
PDA010	D.II) DEBITI V/STATO		
PDA020	D.II.1) Debiti v/Stato per mobilità passiva extraregionale		
PDA030	D.II.2) Debiti v/Stato per mobilità passiva internazionale		
PDA040	D.II.3) Acconto quota FSR v/Stato		
PDA050	D.II.4) Debiti v/Stato per restituzione finanziamenti - per ricerca		
PDA060	D.II.5) Altri debiti v/Stato		
PDA070	D.III) DEBITI V/REGIONE O PROVINCIA AUTONOMA	62.159.189	71.869.607
PDA080	D.III.1) Debiti v/Regione o Provincia Autonoma per finanziamenti -GSA	-	-
PDA081	D.III.2) Debiti v/Regione o Provincia Autonoma per finanziamenti		
PDA090	D.III.3) Debiti v/Regione o Provincia Autonoma per mobilità passiva intraregionale	648.939	648.120
PDA100	D.III.4) Debiti v/Regione o Provincia Autonoma per mobilità passiva extraregionale		
PDA101	D.III.5) Debiti v/Regione o Provincia Autonoma per mobilità passiva internazionale		
PDA110	D.III.6) Acconto quota FSR da Regione o Provincia Autonoma	61.442.766	71.169.666
PDA111	D.III.7) Acconto da Regione o Provincia Autonoma per anticipazione ripiano disavanzo programmato dai Piani aziendali di cui all'art. 1, comma 528, L. 208/2015		
PDA112	D.III.8) Debiti v/Regione o Provincia Autonoma per contributi L. 210/92		
PDA120	D.III.9) Altri debiti v/Regione o Provincia Autonoma -GSA		
PDA121	D.III.10) Altri debiti v/Regione o Provincia Autonoma	67.485	51.821
PDA130	D.IV) DEBITI V/COMUNI	-	-
PDA140	D.V) DEBITI V/AZIENDE SANITARIE PUBBLICHE	1.683.672	1.486.349
PDA150	D.V.1) Debiti v/Aziende sanitarie pubbliche della Regione	1.678.962	1.476.253
PDA160	D.V.1.a) Debiti v/Aziende sanitarie pubbliche della Regione - per quota FSR		
PDA170	D.V.1.b) Debiti v/Aziende sanitarie pubbliche della Regione - per finanziamento sanitario aggiuntivo corrente LEA		
PDA180	D.V.1.c) Debiti v/Aziende sanitarie pubbliche della Regione - per finanziamento sanitario aggiuntivo corrente extra LEA		
PDA190	D.V.1.d) Debiti v/Aziende sanitarie pubbliche della Regione - per mobilità in compensazione		
PDA200	D.V.1.e) Debiti v/Aziende sanitarie pubbliche della Regione - per mobilità non in compensazione		
PDA210	D.V.1.f) Debiti v/Aziende sanitarie pubbliche della Regione - per altre prestazioni	1.678.962	1.476.253
PDA211	D.V.1.g) Debiti v/Aziende sanitarie pubbliche della Regione - per altre prestazioni STP		
PDA212	D.V.1.h) Debiti v/Aziende sanitarie pubbliche della Regione - per contributi da Aziende sanitarie pubbliche della Regione o Prov. Aut. (extra fondo)		
PDA213	D.V.1.i) Debiti v/Aziende sanitarie pubbliche della Regione - per contributi L. 210/92		
PDA220	D.V.2) Debiti v/Aziende sanitarie pubbliche Extraregione	4.710	10.096
PDA230	D.V.3) Debiti v/Aziende sanitarie pubbliche della Regione per versamenti c/patrimonio netto	-	-
PDA231	D.V.3.a) Debiti v/Aziende sanitarie pubbliche della Regione per versamenti c/patrimonio netto - finanziamenti per investimenti		
PDA232	D.V.3.b) Debiti v/Aziende sanitarie pubbliche della Regione per versamenti c/patrimonio netto - incremento fondo di dotazione		
PDA233	D.V.3.c) Debiti v/Aziende sanitarie pubbliche della Regione per versamenti c/patrimonio netto - ripiano perdite		
PDA234	D.V.3.d) Debiti v/Aziende sanitarie pubbliche della Regione per anticipazione ripiano disavanzo programmato dai Piani aziendali di cui all'art. 1, comma 528, L. 208/2015		

Voce	STATO PATRIMONIALE	Anno 2020	Anno 2019
PDA235	D.V.3.e) Debiti v/Aziende sanitarie pubbliche della Regione per versamenti c/patrimonio netto - altro		
PDA240	D.VI) DEBITI V/ SOCIETA' PARTECIPATE E/O ENTI DIPENDENTI DELLA REGIONE		
PDA250	D.VI.1) Debiti v/enti regionali		
PDA260	D.VI.2) Debiti v/sperimentazioni gestionali		
PDA270	D.VI.3) Debiti v/altre partecipate		
PDA280	D.VII) DEBITI V/FORNITORI	16.598.715	13.706.681
PDA290	D.VII.1) Debiti verso erogatori (privati accreditati e convenzionati) di prestazioni sanitarie	-	-
PDA291	D.VII.1.a) Debiti verso erogatori (privati accreditati e convenzionati) di prestazioni sanitarie		
PDA292	D.VII.1.b) Note di credito da ricevere (privati accreditati e convenzionati)		
PDA300	D.VII.2) Debiti verso altri fornitori	16.598.715	13.706.681
PDA301	D.VII.2.a) Debiti verso altri fornitori	24.130.993	23.208.552
PDA302	D.VII.2.b) note di credito da ricevere (altri fornitori)	- 7.532.278	- 9.501.871
PDA310	D.VIII) DEBITI V/ISTITUTO TESORIERE	-	-
PDA320	D.IX) DEBITI TRIBUTARI	2.240.411	2.250.706
PDA330	D.X) DEBITI V/ISTITUTI PREVIDENZIALI, ASSISTENZIALI E SICUREZZA SOCIALE	3.790.300	3.530.831
PDA340	D.XI) DEBITI V/ALTRI	5.980.113	5.893.462
PDA350	D.XI.1) Debiti v/altri finanziatori		
PDA360	D.XI.2) Debiti v/dipendenti	4.468.486	4.689.410
PDA370	D.XI.3) Debiti v/gestioni liquidatorie		
PDA380	D.XI.4) Altri debiti diversi	1.511.628	1.204.051
PEZ999	E) RATEI E RISCONTI PASSIVI	244.666	200.556
PEA000	E.I) RATEI PASSIVI	13.247	18.867
PEA010	E.I.1) Ratei passivi	13.247	18.867
PEA020	E.I.2) Ratei passivi v/Aziende sanitarie pubbliche della Regione		
PEA030	E.II) RISCONTI PASSIVI	231.419	181.689
PEA040	E.II.1) Risconti passivi	231.419	181.689
PEA050	E.II.2) Risconti passivi v/Aziende sanitarie pubbliche della Regione		
PEA060	E.II.3) Risconti passivi - in attuazione dell'art. 79, comma 1 sexies lettera c), del D.L. 112/2008, convertito con legge 133/2008 della legge 23 dicembre 2009 n 191.		
PZZ999	F) TOTALE PASSIVO E PATRIMONIO NETTO	205.205.081	212.616.643
PFZ999	G) CONTI D'ORDINE	4.550	26.100
PFA000	G.I) CANONI DI LEASING ANCORA DA PAGARE		
PFA010	G.II) DEPOSITI CAUZIONALI	-	26.100
PFA020	G.III) BENI IN COMODATO		
PFA021	G.IV) CANONI DI PROJECT FINANCING ANCORA DA PAGARE		
PFA030	G.V) ALTRI CONTI D'ORDINE	4.550	-

Nuovo	Modello CE 2019	IMPORTO CONSUNTIVO	IMPORTO CONSUNTIVO
		2020	2019
		Valori in Euro	Valori in Euro
AA0010	A.1) Contributi in c/esercizio	55.567.685,08	36.816.752,78
AA0020	A.1.A) Contributi da Regione o Prov. Aut. per quota F.S. regionale	43.475.974,19	29.265.648,71
AA0030	A.1.A.1) da Regione o Prov. Aut. per quota F.S. regionale indistinto	43.295.974,19	23.827.746,54
AA0031	A.1.A.1.1) Finanziamento indistinto		
AA0032	A.1.A.1.2) Finanziamento indistinto finalizzato da Regione	8.660.826,71	2.157.950,31
AA0033	A.1.A.1.3) Funzioni	34.635.147,48	21.669.796,23
AA0034	A.1.A.1.3.A) Funzioni - Pronto Soccorso		
AA0035	A.1.A.1.3.B) Funzioni - Altro	34.635.147,48	21.669.796,23
AA0036	A.1.A.1.4) Quota finalizzata per il Piano aziendale di cui all'art. 1, comma 528, L. 208/2015		
AA0040	A.1.A.2) da Regione o Prov. Aut. per quota F.S. regionale vincolato	180.000,00	5.437.902,17
AA0050	A.1.B) Contributi c/esercizio (extra fondo)	5.928.872,55	561.716,05
AA0060	A.1.B.1) da Regione o Prov. Aut. (extra fondo)	312.155,47	545.037,60
AA0070	A.1.B.1.1) Contributi da Regione o Prov. Aut. (extra fondo) vincolati	312.155,47	545.037,60
AA0080	A.1.B.1.2) Contributi da Regione o Prov. Aut. (extra fondo) - Risorse aggiuntive da bilancio regionale a titolo di copertura LEA		
AA0090	A.1.B.1.3) Contributi da Regione o Prov. Aut. (extra fondo) - Risorse aggiuntive da bilancio regionale a titolo di copertura extra LEA		
AA0100	A.1.B.1.4) Contributi da Regione o Prov. Aut. (extra fondo) - Altro		
AA0110	A.1.B.2) Contributi da Aziende sanitarie pubbliche della Regione o Prov. Aut. (extra fondo)	318.635,42	778,45
AA0120	A.1.B.2.1) Contributi da Aziende sanitarie pubbliche della Regione o Prov. Aut. (extra fondo) vincolati	318.635,42	778,45
AA0130	A.1.B.2.2) Contributi da Aziende sanitarie pubbliche della Regione o Prov. Aut. (extra fondo) altro		
AA0140	A.1.B.3) Contributi da Ministero della Salute e da altri soggetti pubblici (extra fondo)	5.298.081,66	15.900,00
AA0141	A.1.B.3.1) Contributi da Ministero della Salute (extra fondo)		
AA0150	A.1.B.3.2) Contributi da altri soggetti pubblici (extra fondo) vincolati		15.900,00
AA0160	A.1.B.3.3) Contributi da altri soggetti pubblici (extra fondo) L. 210/92		
AA0170	A.1.B.3.4) Contributi da altri soggetti pubblici (extra fondo) altro	5.298.081,66	
AA0171	A.1.B.3.5) Contributi da altri soggetti pubblici (extra fondo)-in attuazione dell'art.79, comma 1 sexies lettera c), del D.L. 112/2008, convertito con legge 133/2008 e della legge 23/12/2009 n. 191		
AA0180	A.1.C) Contributi c/esercizio per ricerca	202.757,68	455.047,20
AA0190	A.1.C.1) Contributi da Ministero della Salute per ricerca corrente		
AA0200	A.1.C.2) Contributi da Ministero della Salute per ricerca finalizzata		
AA0210	A.1.C.3) Contributi da Regione ed altri soggetti pubblici per ricerca	-	-
AA0220	A.1.C.4) Contributi da privati per ricerca	202.757,68	455.047,20
AA0230	A.1.D) Contributi c/esercizio da privati	5.960.080,66	6.534.340,82
AA0240	A.2) Rettifica contributi c/esercizio per destinazione ad investimenti	- 91.292,85	- 20.051,75
AA0250	A.2.A) Rettifica contributi in c/esercizio per destinazione ad investimenti - da Regione o Prov. Aut. per quota F.S. regionale	- 79.014,95	- 18.693,89
AA0260	A.2.B) Rettifica contributi in c/esercizio per destinazione ad investimenti - altri contributi	- 12.277,90	- 1.357,86
AA0270	A.3) Utilizzo fondi per quote inutilizzate contributi finalizzati e vincolati di esercizi precedenti	866.125,76	4.644.442,87
AA0271	A.3.A) Utilizzo fondi per quote inutilizzate contributi di esercizi precedenti da Regione o Prov. Aut. per quota F.S. regionale indistinto finalizzato		3.524.311,85
AA0280	A.3.B) Utilizzo fondi per quote inutilizzate contributi di esercizi precedenti da Regione o Prov. Aut. per quota F.S. regionale vincolato	128.872,41	129.387,16
AA0290	A.3.C) Utilizzo fondi per quote inutilizzate contributi di esercizi precedenti da soggetti pubblici (extra fondo) vincolati	283.078,59	523.129,46
AA0300	A.3.D) Utilizzo fondi per quote inutilizzate contributi di esercizi precedenti per ricerca	227.077,35	383.973,06
AA0310	A.3.E) Utilizzo fondi per quote inutilizzate contributi vincolati di esercizi precedenti da privati	227.097,41	83.641,34

Nuovo	Modello CE 2019	IMPORTO CONSUNTIVO 2020	IMPORTO CONSUNTIVO 2019
		Valori in Euro	Valori in Euro
AA0320	A.4) Ricavi per prestazioni sanitarie e sociosanitarie a rilevanza sanitaria	77.257.172,42	84.027.276,29
AA0330	A.4.A) Ricavi per prestazioni sanitarie e sociosanitarie a rilevanza sanitaria erogate a soggetti pubblici	74.022.464,27	79.497.616,66
AA0340	A.4.A.1) Ricavi per prestaz. sanitarie e sociosanitarie a rilevanza sanitaria erogate ad Aziende sanitarie pubbliche della Regione	48.156.877,66	56.338.978,16
RR0341	A.4.A.1.a) Ricavi per prestaz. sanitarie e sociosanitarie a rilevanza sanitaria erogate ad Aziende sanitarie pubbliche della Regione a compensazione	46.974.339,65	55.154.509,25
RR0342	A.4.A.1.b) Ricavi per prestaz. sanitarie e sociosanitarie a rilevanza sanitaria erogate ad Aziende sanitarie pubbliche della Regione a fatturazione diretta	1.182.538,01	1.184.468,91
AA0350	A.4.A.1.1) Prestazioni di ricovero - infraregione	27.652.039,18	35.776.177,14
RR0351	A.4.A.1.1.a) Prestazioni di ricovero a compensazione	27.321.936,50	35.274.136,80
RR0352	A.4.A.1.1.b) Prestazioni di ricovero a fatturazione diretta	330.102,68	502.040,34
AA0360	A.4.A.1.2) Prestazioni di specialistica ambulatoriale - infraregione	12.671.584,93	13.025.205,12
RR0361	A.4.A.1.2.a) Prestazioni di specialistica ambulatoriale a compensazione	11.819.149,60	12.342.776,55
RR0362	A.4.A.1.2.b) Prestazioni di specialistica ambulatoriale a fatturazione diretta	852.435,33	682.428,57
AA0361	A.4.A.1.3) Prestazioni di pronto soccorso non seguite da ricovero - infraregione	1.240.745,00	1.590.274,00
RR0363	A.4.A.1.3.a) Prestazioni di pronto soccorso non seguite da ricovero - infraregione a compensazione	1.240.745,00	1.590.274,00
RR0364	A.4.A.1.3.b) Prestazioni di pronto soccorso non seguite da ricovero - infraregione a fatturazione diretta		
AA0370	A.4.A.1.4) Prestazioni di psichiatria residenziale e semiresidenziale - infraregione	-	-
RR0371	A.4.A.1.4.a) Prestazioni di psichiatria residenziale e semiresidenziale a compensazione		
RR0372	A.4.A.1.4.b) Prestazioni di psichiatria residenziale e semiresidenziale a fatturazione diretta		
AA0380	A.4.A.1.5) Prestazioni di File F - infraregione	6.525.841,95	5.850.895,02
RR0381	A.4.A.1.5.a) Prestazioni di File F a compensazione	6.525.841,95	5.850.895,02
RR0382	A.4.A.1.5.b) Prestazioni di File F a fatturazione diretta		
AA0390	A.4.A.1.6) Prestazioni servizi MMG, PLS, Contin. assistenziale - infraregione		
RR0391	A.4.A.1.6.a) Prestazioni servizi MMG, PLS, Contin. Assistenziale a compensazione		
RR0392	A.4.A.1.6.b) Prestazioni servizi MMG, PLS, Contin. Assistenziale a fatturazione diretta		
AA0400	A.4.A.1.7) Prestazioni servizi farmaceutica convenzionata - infraregione		
RR0401	A.4.A.1.7.a) Prestazioni servizi farmaceutica convenzionata a compensazione		
RR0402	A.4.A.1.7.b) Prestazioni servizi farmaceutica convenzionata a fatturazione diretta		
AA0410	A.4.A.1.8) Prestazioni termali - infraregione		
RR0411	A.4.A.1.8.a) Prestazioni termali a compensazione		
RR0412	A.4.A.1.8.b) Prestazioni termali a fatturazione diretta		
AA0420	A.4.A.1.9) Prestazioni trasporto ambulanze ed elisoccorso - infraregione		
RR0421	A.4.A.1.9.a) Prestazioni trasporto ambulanze ed elisoccorso a compensazione		
RR0422	A.4.A.1.9.b) Prestazioni trasporto ambulanze ed elisoccorso a fatturazione diretta		
AA0421	A.4.A.1.10) Prestazioni assistenza integrativa - infraregione		
RR0423	A.4.A.1.10.a) Prestazioni assistenza integrativa a compensazione		
RR0424	A.4.A.1.10.b) Prestazioni assistenza integrativa a fatturazione diretta		
AA0422	A.4.A.1.11) Prestazioni assistenza protesica - infraregione		
RR0425	A.4.A.1.11.a) Prestazioni assistenza protesica a compensazione		
RR0426	A.4.A.1.11.b) Prestazioni assistenza protesica a fatturazione diretta		
AA0423	A.4.A.1.12) Prestazioni assistenza riabilitativa extraospedaliera - infraregione	66.666,60	96.426,88
RR0427	A.4.A.1.12.a) Prestazioni assistenza riabilitativa extraospedaliera a compensazione	66.666,60	96.426,88

Nuovo	Modello CE 2019	IMPORTO CONSUNTIVO 2020	IMPORTO CONSUNTIVO 2019
		Valori in Euro	Valori in Euro
RR0428	A.4.A.1.12.b) Prestazioni assistenza riabilitativa extraospedaliera a fatturazione diretta		
AA0424	A.4.A.1.13) Ricavi per cessione di emocomponenti e cellule staminali - infraregione		
RR0429	A.4.A.1.13.a) Ricavi per cessione di emocomponenti e cellule staminali a compensazione		
RR0430	A.4.A.1.13.b) Ricavi per cessione di emocomponenti e cellule staminali a fatturazione diretta		
AA0425	A.4.A.1.14) Prestazioni assistenza domiciliare integrata (ADI) - infraregione		
AA0430	A.4.A.1.15) Altre prestazioni sanitarie e socio-sanitarie a rilevanza sanitaria - infraregione	-	-
RR0431	A.4.A.1.15.a) Altre prestazioni sanitarie e socio-sanitarie a rilevanza sanitaria a compensazione	-	-
RR0432	A.4.A.1.15.b) Altre prestazioni sanitarie e socio-sanitarie a rilevanza sanitaria a fatturazione diretta		
AA0440	A.4.A.2) Ricavi per prestaz. sanitarie e sociosanitarie a rilevanza sanitaria erogate ad altri soggetti pubblici	2.070,00	22.474,00
AA0450	A.4.A.3) Ricavi per prestaz. sanitarie e sociosanitarie a rilevanza sanitaria erogate a soggetti pubblici Extraregione	25.863.516,61	23.136.164,50
RR0451	A.4.A.3.a) Ricavi per prestaz. sanitarie e sociosanitarie a rilevanza sanitaria erogate a soggetti pubblici Extraregione a compensazione	24.483.530,43	21.653.592,50
RR0452	A.4.A.3.b) Ricavi per prestaz. sanitarie e sociosanitarie a rilevanza sanitaria erogate a soggetti pubblici Extraregione a fatturazione diretta	1.379.986,18	1.482.572,00
AA0460	A.4.A.3.1) Prestazioni di ricovero - extraregione	16.685.029,43	12.721.281,05
AA0470	A.4.A.3.2) Prestazioni ambulatoriali - extraregione	6.825.700,45	7.885.704,15
AA0471	A.4.A.3.3) Prestazioni pronto soccorso non seguite da ricovero - extraregione	32.411,00	45.739,00
AA0480	A.4.A.3.4) Prestazioni di psichiatria non soggetta a compensazione (resid. e semiresid.) - extraregione		
AA0490	A.4.A.3.5) Prestazioni di File F - extraregione	940.389,55	1.000.868,30
AA0500	A.4.A.3.6) Prestazioni servizi MMG, PLS, Contin. assistenziale Extraregione		
AA0510	A.4.A.3.7) Prestazioni servizi farmaceutica convenzionata Extraregione		
AA0520	A.4.A.3.8) Prestazioni termali Extraregione		
AA0530	A.4.A.3.9) Prestazioni trasporto ambulanze ed elisoccorso Extraregione		
AA0541	A.4.A.3.10) Prestazioni assistenza integrativa da pubblico (extraregione)		
AA0542	A.4.A.3.11) Prestazioni assistenza protesica da pubblico (extraregione)		
AA0550	A.4.A.3.12) Ricavi per cessione di emocomponenti e cellule staminali Extraregione		
AA0560	A.4.A.3.13) Ricavi GSA per differenziale saldo mobilita' interregionale		
AA0561	A.4.A.3.14) Altre prestazioni sanitarie e sociosanitarie a rilevanza sanitaria erogate a soggetti pubblici Extraregione		
AA0570	A.4.A.3.15) Altre prestazioni sanitarie e sociosanitarie a rilevanza sanitaria non soggette a compensazione Extraregione	1.379.986,18	1.482.572,00
AA0580	A.4.A.3.15.A) Prestazioni di assistenza riabilitativa non soggette a compensazione Extraregione		
AA0590	A.4.A.3.15.B) Altre prestazioni sanitarie e socio-sanitarie a rilevanza sanitaria non soggette a compensazione Extraregione	1.379.986,18	1.482.572,00
AA0600	A.4.A.3.16) Altre prestazioni sanitarie a rilevanza sanitaria - Mobilita' attiva Internazionale		
AA0601	A.4.A.3.17) Altre prestazioni sanitarie a rilevanza sanitaria - Mobilita' attiva Internazionale rilevata dalle AO, AOU, IRCCS.		
AA0602	A.4.A.3.18) Altre prestazioni sanitarie e sociosanitarie a rilevanza sanitaria ad Aziende sanitarie e casse mutua estera - (fatturate direttamente)		
AA0610	A.4.B) Ricavi per prestazioni sanitarie e sociosanitarie a rilevanza sanitaria erogate da privati v/residenti Extraregione in compensazione (mobilita' attiva)	-	-
AA0620	A.4.B.1) Prestazioni di ricovero da priv. Extraregione in compensazione (mobilita' attiva)		
AA0630	A.4.B.2) Prestazioni ambulatoriali da priv. Extraregione in compensazione (mobilita' attiva)		
AA0631	A.4.B.3) Prestazioni di pronto soccorso non seguite da ricovero da priv. Extraregione in compensazione (mobilita' attiva)		
AA0640	A.4.B.4) Prestazioni di File F da priv. Extraregione in compensazione (mobilita' attiva)		
AA0650	A.4.B.5) Altre prestazioni sanitarie e sociosanitarie a rilevanza sanitaria erogate da privati v/residenti Extraregione in compensazione (mobilita' attiva)		

Nuovo	Modello CE 2019	IMPORTO CONSUNTIVO 2020	IMPORTO CONSUNTIVO 2019
		Valori in Euro	Valori in Euro
AA0660	A.4.C) Ricavi per prestazioni sanitarie e sociosanitarie a rilevanza sanitaria erogate a privati	319.058,42	628.693,40
AA0670	A.4.D) Ricavi per prestazioni sanitarie erogate in regime di intramoenia	2.915.649,73	3.900.966,23
AA0680	A.4.D.1) Ricavi per prestazioni sanitarie intramoenia - Area ospedaliera		
AA0690	A.4.D.2) Ricavi per prestazioni sanitarie intramoenia - Area specialistica	2.177.089,84	2.980.222,63
AA0700	A.4.D.3) Ricavi per prestazioni sanitarie intramoenia - Area sanita' pubblica		
AA0710	A.4.D.4) Ricavi per prestazioni sanitarie intramoenia - Consulenze (ex art. 55 c.1 lett. c), d) ed ex art. 57-58)	-	18.129,00
AA0720	A.4.D.5) Ricavi per prestazioni sanitarie intramoenia - Consulenze (ex art. 55 c.1 lett. c), d) ed ex art. 57-58) (Aziende sanitarie pubbliche della Regione)	700.492,35	820.495,82
AA0730	A.4.D.6) Ricavi per prestazioni sanitarie intramoenia - Altro	38.067,54	82.118,78
AA0740	A.4.D.7) Ricavi per prestazioni sanitarie intramoenia - Altro (Aziende sanitarie pubbliche della Regione)		
AA0750	A.5) Concorsi, recuperi e rimborsi	8.205.951,59	5.205.146,22
AA0760	A.5.A) Rimborsi assicurativi	16.376,91	500,00
AA0770	A.5.B) Concorsi, recuperi e rimborsi da Regione	36.295,06	22.334,17
AA0780	A.5.B.1) Rimborso degli oneri stipendiali del personale dell'azienda in posizione di comando presso la Regione	36.295,06	22.334,17
AA0790	A.5.B.2) Altri concorsi, recuperi e rimborsi da parte della Regione	-	-
AA0800	A.5.C) Concorsi, recuperi e rimborsi da Aziende sanitarie pubbliche della Regione	1.320.723,19	1.461.942,25
AA0810	A.5.C.1) Rimborso degli oneri stipendiali del personale dipendente dell'azienda in posizione di comando presso Aziende sanitarie pubbliche della Regione	16.820,13	50.421,52
AA0820	A.5.C.2) Rimborsi per acquisto beni da parte di Aziende sanitarie pubbliche della Regione	1.303.903,06	1.411.520,73
AA0830	A.5.C.3) Altri concorsi, recuperi e rimborsi da parte di Aziende sanitarie pubbliche della Regione	-	-
AA0831	A.5.C.4) Altri concorsi, recuperi e rimborsi da parte della Regione - GSA		
AA0840	A.5.D) Concorsi, recuperi e rimborsi da altri soggetti pubblici	799.524,46	1.099.598,89
AA0850	A.5.D.1) Rimborso degli oneri stipendiali del personale dipendente dell'azienda in posizione di comando presso altri soggetti pubblici	295.533,79	361.197,56
AA0860	A.5.D.2) Rimborsi per acquisto beni da parte di altri soggetti pubblici	-	23.834,15
AA0870	A.5.D.3) Altri concorsi, recuperi e rimborsi da parte di altri soggetti pubblici	503.990,67	714.567,18
AA0880	A.5.E) Concorsi, recuperi e rimborsi da privati	6.033.031,97	2.620.770,91
AA0890	A.5.E.1) Rimborso da aziende farmaceutiche per Pay back	5.270.000,00	1.937.432,31
AA0900	A.5.E.1.1) Pay-back per il superamento del tetto della spesa farmaceutica territoriale		
AA0910	A.5.E.1.2) Pay-back per superamento del tetto della spesa farmaceutica ospedaliera	5.270.000,00	1.887.828,64
AA0920	A.5.E.1.3) Ulteriore Pay-back	-	49.603,67
AA0921	A.5.E.2) Rimborso per Pay back sui dispositivi medici		
AA0930	A.5.E.3) Altri concorsi, recuperi e rimborsi da privati	763.031,97	683.338,60
AA0940	A.6) Compartecipazione alla spesa per prestazioni sanitarie (Ticket)	1.548.043,85	2.298.486,75
AA0950	A.6.A) Compartecipazione alla spesa per prestazioni sanitarie - Ticket sulle prestazioni di specialistica ambulatoriale e APA-PAC	1.548.043,85	2.298.486,75
AA0960	A.6.B) Compartecipazione alla spesa per prestazioni sanitarie - Ticket sul pronto soccorso		
AA0970	A.6.C) Compartecipazione alla spesa per prestazioni sanitarie (Ticket) - Altro		
AA0980	A.7) Quota contributi c/capitale imputata all'esercizio	13.376.523,94	4.213.380,71
AA0990	A.7.A) Quota imputata all'esercizio dei finanziamenti per investimenti dallo Stato	656.155,70	10.061,03
AA1000	A.7.B) Quota imputata all'esercizio dei finanziamenti per investimenti da Regione	743.866,51	734.159,57
AA1010	A.7.C) Quota imputata all'esercizio dei finanziamenti per beni di prima dotazione	9.937.881,85	1.521.902,35
AA1020	A.7.D) Quota imputata all'esercizio dei contributi in c/ esercizio FSR destinati ad investimenti	30.938,10	48.592,68

Nuovo	Modello CE 2019	IMPORTO CONSUNTIVO 2020	IMPORTO CONSUNTIVO 2019
		Valori in Euro	Valori in Euro
AA1030	A.7.E) Quota imputata all'esercizio degli altri contributi in c/ esercizio destinati ad investimenti	57.751,22	59.036,22
AA1040	A.7.F) Quota imputata all'esercizio di altre poste del patrimonio netto	1.949.930,56	1.839.628,86
AA1050	A.8) Incrementi delle immobilizzazioni per lavori interni		
AA1060	A.9) Altri ricavi e proventi	1.522.389,98	1.422.917,33
AA1070	A.9.A) Ricavi per prestazioni non sanitarie	791.174,65	767.174,78
AA1080	A.9.B) Fitti attivi ed altri proventi da attivita' immobiliari	-	-
AA1090	A.9.C) Altri proventi diversi	731.215,33	655.742,55
RR1100	A.10) Totale voci da consolidare attive		
AZ9999	Totale valore della produzione (A)	158.252.599,77	138.608.351,20
BA0010	B.1) Acquisti di beni	29.501.020,28	27.023.235,31
BA0020	B.1.A) Acquisti di beni sanitari	28.688.000,05	26.329.489,34
BA0030	B.1.A.1) Prodotti farmaceutici ed emoderivati	14.107.226,73	12.537.453,63
BA0040	B.1.A.1.1) Medicinali con AIC, ad eccezione di vaccini, emoderivati di produzione regionale, ossigeno e altri gas medicali	13.424.196,44	11.937.147,17
BA0050	B.1.A.1.2) Medicinali senza AIC	683.030,29	600.306,46
BA0051	B.1.A.1.3) Ossigeno e altri gas medicali		
BA0060	B.1.A.1.4) Emoderivati di produzione regionale	-	-
BA0061	B.1.A.1.4.1) Emoderivati di produzione regionale da pubblico (Aziende sanitarie pubbliche della Regione) - Mobilita' intraregionale		
BA0062	B.1.A.1.4.2) Emoderivati di produzione regionale da pubblico (Aziende sanitarie pubbliche della Regione) - Mobilita' extraregionale		
BA0063	B.1.A.1.4.3) Emoderivati di produzione regionale da altri soggetti		
BA0070	B.1.A.2) Sangue ed emocomponenti	-	-
BA0080	B.1.A.2.1) da pubblico (Aziende sanitarie pubbliche della Regione) à " Mobilita' intraregionale		
BA0090	B.1.A.2.2) da pubblico (Aziende sanitarie pubbliche extra Regione) à " Mobilita' extraregionale		
BA0100	B.1.A.2.3) da altri soggetti		
BA0210	B.1.A.3) Dispositivi medici	12.206.351,04	12.259.397,28
BA0220	B.1.A.3.1) Dispositivi medici	5.790.156,10	6.234.342,46
BA0230	B.1.A.3.2) Dispositivi medici impiantabili attivi	564.366,26	624.685,12
BA0240	B.1.A.3.3) Dispositivi medico diagnostici in vitro (IVD)	5.851.828,68	5.400.369,70
BA0250	B.1.A.4) Prodotti dietetici	571.083,94	474.288,02
BA0260	B.1.A.5) Materiali per la profilassi (vaccini)	346.086,50	366.744,32
BA0270	B.1.A.6) Prodotti chimici		
BA0280	B.1.A.7) Materiali e prodotti per uso veterinario		
BA0290	B.1.A.8) Altri beni e prodotti sanitari	820.101,11	59.310,97
BA0300	B.1.A.9) Beni e prodotti sanitari da Aziende sanitarie pubbliche della Regione	637.150,73	632.295,12
BA0301	B.1.A.9.1) Prodotti farmaceutici ed emoderivati		
BA0303	B.1.A.9.3) Dispositivi medici		
BA0304	B.1.A.9.4) Prodotti dietetici		
BA0305	B.1.A.9.5) Materiali per la profilassi (vaccini)		
BA0306	B.1.A.9.6) Prodotti chimici		
BA0307	B.1.A.9.7) Materiali e prodotti per uso veterinario		
BA0308	B.1.A.9.8) Altri beni e prodotti sanitari	637.150,73	632.295,12

Nuovo	Modello CE 2019	IMPORTO CONSUNTIVO 2020	IMPORTO CONSUNTIVO 2019
		Valori in Euro	Valori in Euro
BA0310	B.1.B) Acquisti di beni non sanitari	813.020,23	693.745,97
BA0320	B.1.B.1) Prodotti alimentari	50.249,77	98.384,86
BA0330	B.1.B.2) Materiali di guardaroba, di pulizia e di convivenza in genere	51.493,74	88.191,93
BA0340	B.1.B.3) Combustibili, carburanti e lubrificanti	8.352,51	11.868,25
BA0350	B.1.B.4) Supporti informatici e cancelleria	157.225,44	177.895,27
BA0360	B.1.B.5) Materiale per la manutenzione	102.428,46	63.275,61
BA0370	B.1.B.6) Altri beni e prodotti non sanitari	443.270,31	254.130,05
BA0380	B.1.B.7) Beni e prodotti non sanitari da Aziende sanitarie pubbliche della Regione		
BA0390	B.2) Acquisti di servizi	25.937.235,31	24.198.503,94
BA0400	B.2.A) Acquisti servizi sanitari	11.588.826,41	10.553.385,12
SS0401	B.2.A.a) Mobilita' intraregione passiva totale a compensazione	700,00	9.093,00
SS0402	B.2.A.b) Mobilita' intraregione passiva totale a fatturazione diretta	1.215.488,40	1.233.399,93
SS0404	B.2.A.a) Mobilita' extraregione passiva totale a compensazione		
SS0405	B.2.A.b) Mobilita' extraregione passiva totale a fatturazione diretta		
BA0410	B.2.A.1) Acquisti servizi sanitari per medicina di base		
BA0420	B.2.A.1.1) - da convenzione (medicina di base)		
BA0430	B.2.A.1.1.A) Costi per assistenza MMG		
BA0440	B.2.A.1.1.B) Costi per assistenza PLS		
BA0450	B.2.A.1.1.C) Costi per assistenza Continuita' assistenziale		
BA0460	B.2.A.1.1.D) Altro (medicina dei servizi, psicologi, medici 118, ecc)		
BA0470	B.2.A.1.2) - da pubblico (Aziende sanitarie pubbliche della Regione) - Mobilita' intraregionale (medicina di base)		
SS0471	B.2.A.1.2.a) - da pubblico (Aziende sanitarie pubbliche della Regione) - Mobilita' intraregionale a compensazione (medicina di base)		
SS0472	B.2.A.1.2.b) - da pubblico (Aziende sanitarie pubbliche della Regione) - Mobilita' intraregionale a fatturazione diretta (medicina di base)		
BA0480	B.2.A.1.3) - da pubblico (Aziende sanitarie pubbliche Extraregione) - Mobilita' extraregionale (medicina di base)		
BA0490	B.2.A.2) Acquisti servizi sanitari per farmaceutica		
BA0500	B.2.A.2.1) - da convenzione (farmaceutica)		
BA0510	B.2.A.2.2) - da pubblico (Aziende sanitarie pubbliche della Regione) - Mobilita' intraregionale (farmaceutica)		
SS0511	B.2.A.2.2.a) - da pubblico (Aziende sanitarie pubbliche della Regione) - Mobilita' intraregionale a compensazione (farmaceutica)		
SS0512	B.2.A.2.2.b) - da pubblico (Aziende sanitarie pubbliche della Regione) - Mobilita' intraregionale a fatturazione diretta (farmaceutica)		
BA0520	B.2.A.2.3) - da pubblico (Extraregione) (farmaceutica)		
BA0530	B.2.A.3) Acquisti servizi sanitari per assistenza specialistica ambulatoriale	1.710.437,38	1.778.956,78
BA0540	B.2.A.3.1) - da pubblico (Aziende sanitarie pubbliche della Regione) (specialistica ambulatoriale)	1.226.576,40	1.240.131,93
SS0541	B.2.A.3.1.a) - da pubblico (Aziende sanitarie pubbliche della Regione) a compensazione (specialistica ambulatoriale)	11.088,00	6.732,00
SS0542	B.2.A.3.1.b) - da pubblico (Aziende sanitarie pubbliche della Regione) a fatturazione diretta (specialistica ambulatoriale)	1.215.488,40	1.233.399,93
BA0541	B.2.A.3.2) prestazioni di pronto soccorso non seguite da ricovero - da pubblico (Aziende sanitarie pubbliche della Regione)		
SS0543	B.2.A.3.2.a) prestazioni di pronto soccorso non seguite da ricovero - da pubblico (Aziende sanitarie pubbliche della Regione) a compensazione		
SS0544	B.2.A.3.2.b) prestazioni di pronto soccorso non seguite da ricovero - da pubblico (Aziende sanitarie pubbliche della Regione) a fatturazione diretta		
BA0550	B.2.A.3.3) - da pubblico (altri soggetti pubbl. della Regione) (specialistica ambulatoriale)	199.864,24	176.501,46
BA0551	B.2.A.3.4) prestazioni di pronto soccorso non seguite da ricovero - da pubblico (altri soggetti pubbl. della Regione)		
BA0560	B.2.A.3.5) - da pubblico (Extraregione) (specialistica ambulatoriale)		
BA0561	B.2.A.3.6) prestazioni di pronto soccorso non seguite da ricovero - da pubblico (Extraregione)		

Nuovo	Modello CE 2019	IMPORTO CONSUNTIVO 2020	IMPORTO CONSUNTIVO 2019
		Valori in Euro	Valori in Euro
BA0570	B.2.A.3.7) - da privato - Medici SUMAI	242.391,61	234.309,29
BA0580	B.2.A.3.8) - da privato (specialistica ambulatoriale)	41.605,13	128.014,10
BA0590	B.2.A.3.8.A) Servizi sanitari per assistenza specialistica da IRCCS privati e Policlinici privati	29.313,24	52.905,46
BA0591	B.2.A.3.8.B) Servizi sanitari per prestazioni di pronto soccorso non seguite da ricovero - da IRCCS privati e Policlinici privati		
BA0600	B.2.A.3.8.C) Servizi sanitari per assistenza specialistica da Ospedali Classificati privati		
BA0601	B.2.A.3.8.D) Servizi sanitari per prestazioni di pronto soccorso non seguite da ricovero - da Ospedali Classificati privati		
BA0610	B.2.A.3.8.E) Servizi sanitari per assistenza specialistica da Case di Cura private		
BA0611	B.2.A.3.8.F) Servizi sanitari per prestazioni di pronto soccorso non seguite da ricovero - da Case di Cura private		
BA0620	B.2.A.3.8.G) Servizi sanitari per assistenza specialistica da altri privati	12.291,89	75.108,64
BA0621	B.2.A.3.8.H) Servizi sanitari per prestazioni di pronto soccorso non seguite da ricovero - da altri privati		
BA0630	B.2.A.3.9) - da privato per cittadini non residenti - Extraregione (mobilita' attiva in compensazione) (specialistica ambulatoriale)		
BA0631	B.2.A.3.10) Servizi sanitari per prestazioni di pronto soccorso non seguite da ricovero - da privato per cittadini non residenti - Extraregione (mobilita' attiva in compensazione)		
BA0640	B.2.A.4) Acquisti servizi sanitari per assistenza riabilitativa		
BA0650	B.2.A.4.1) - da pubblico (Aziende sanitarie pubbliche della Regione) (assistenza riabilitativa)		
SS0651	B.2.A.4.1.a) - da pubblico (Aziende sanitarie pubbliche della Regione) - Mobilita' intraregionale a compensazione (assistenza riabilitativa)		
SS0652	B.2.A.4.1.b) - da pubblico (Aziende sanitarie pubbliche della Regione) - Mobilita' intraregionale a fatturazione diretta (assistenza riabilitativa)		
BA0660	B.2.A.4.2) - da pubblico (altri soggetti pubbl. della Regione) (assistenza riabilitativa)		
BA0670	B.2.A.4.3) - da pubblico (Extraregione) non soggetti a compensazione (assistenza riabilitativa)		
BA0680	B.2.A.4.4) - da privato (intraregionale) (assistenza riabilitativa)		
BA0690	B.2.A.4.5) - da privato (extraregionale) (assistenza riabilitativa)		
BA0700	B.2.A.5) Acquisti servizi sanitari per assistenza integrativa		
BA0710	B.2.A.5.1) - da pubblico (Aziende sanitarie pubbliche della Regione) (assistenza integrativa)		
SS0711	B.2.A.5.1.a) - da pubblico (Aziende sanitarie pubbliche della Regione) - Mobilita' intraregionale a compensazione (assistenza integrativa)		
SS0712	B.2.A.5.1.b) - da pubblico (Aziende sanitarie pubbliche della Regione) - Mobilita' intraregionale a fatturazione diretta (assistenza integrativa)		
BA0720	B.2.A.5.2) - da pubblico (altri soggetti pubbl. della Regione) (assistenza integrativa)		
BA0730	B.2.A.5.3) - da pubblico (Extraregione) (assistenza integrativa)		
BA0740	B.2.A.5.4) - da privato (assistenza integrativa)		
BA0750	B.2.A.6) Acquisti servizi sanitari per assistenza protesica		
BA0760	B.2.A.6.1) - da pubblico (Aziende sanitarie pubbliche della Regione) (assistenza protesica)		
SS0761	B.2.A.6.1.a) - da pubblico (Aziende sanitarie pubbliche della Regione) - Mobilita' intraregionale a compensazione (assistenza protesica)		
SS0762	B.2.A.6.1.b) - da pubblico (Aziende sanitarie pubbliche della Regione) - Mobilita' intraregionale a fatturazione diretta (assistenza protesica)		
BA0770	B.2.A.6.2) - da pubblico (altri soggetti pubbl. della Regione) (assistenza protesica)		
BA0780	B.2.A.6.3) - da pubblico (Extraregione) (assistenza protesica)		
BA0790	B.2.A.6.4) - da privato (assistenza protesica)		
BA0800	B.2.A.7) Acquisti servizi sanitari per assistenza ospedaliera	740.005,80	693.777,96
BA0810	B.2.A.7.1) - da pubblico (Aziende sanitarie pubbliche della Regione) (assistenza ospedaliera)	700,00	9.093,00
SS0811	B.2.A.7.1.a) - da pubblico (Aziende sanitarie pubbliche della Regione) a compensazione (assistenza ospedaliera)	700,00	9.093,00
SS0812	B.2.A.7.1.b) - da pubblico (Aziende sanitarie pubbliche della Regione) a fatturazione diretta (assistenza ospedaliera)		

Nuovo	Modello CE 2019	IMPORTO CONSUNTIVO 2020	IMPORTO CONSUNTIVO 2019
		Valori in Euro	Valori in Euro
BA0820	B.2.A.7.2) - da pubblico (altri soggetti pubbl. della Regione) (assistenza ospedaliera)		
BA0830	B.2.A.7.3) - da pubblico (Extraregione) (assistenza ospedaliera)		
BA0840	B.2.A.7.4) - da privato (assistenza ospedaliera)	739.305,80	684.684,96
BA0850	B.2.A.7.4.A) Servizi sanitari per assistenza ospedaliera da IRCCS privati e Policlinici privati	739.305,80	684.684,96
BA0860	B.2.A.7.4.B) Servizi sanitari per assistenza ospedaliera da Ospedali Classificati privati		
BA0870	B.2.A.7.4.C) Servizi sanitari per assistenza ospedaliera da Case di Cura private		
BA0880	B.2.A.7.4.D) Servizi sanitari per assistenza ospedaliera da altri privati		
BA0890	B.2.A.7.5) - da privato per cittadini non residenti - Extraregione (mobilita' attiva in compensazione) (assistenza ospedaliera)		
BA0900	B.2.A.8) Acquisto prestazioni di psichiatria residenziale e semiresidenziale		
BA0910	B.2.A.8.1) - da pubblico (Aziende sanitarie pubbliche della Regione) (psichiatria)		
SS0911	B.2.A.8.1.a) - da pubblico (Aziende sanitarie pubbliche della Regione) - Mobilita' intraregionale a compensazione (psichiatria)		
SS0912	B.2.A.8.1.b) - da pubblico (Aziende sanitarie pubbliche della Regione) - Mobilita' intraregionale a fatturazione diretta (psichiatria)		
BA0920	B.2.A.8.2) - da pubblico (altri soggetti pubbl. della Regione) (psichiatria)		
BA0930	B.2.A.8.3) - da pubblico (Extraregione) - non soggette a compensazione (psichiatria)		
BA0940	B.2.A.8.4) - da privato (intraregionale) (psichiatria)		
BA0950	B.2.A.8.5) - da privato (extraregionale) (psichiatria)		
BA0960	B.2.A.9) Acquisto prestazioni di distribuzione farmaci File F		
BA0970	B.2.A.9.1) - da pubblico (Aziende sanitarie pubbliche della Regione) - Mobilita' intraregionale (File F)		
SS0971	B.2.A.9.1.a) - da pubblico (Aziende sanitarie pubbliche della Regione) - Mobilita' intraregionale a compensazione (File F)		
SS0972	B.2.A.9.1.b) - da pubblico (Aziende sanitarie pubbliche della Regione) - Mobilita' intraregionale a fatturazione diretta (File F)		
BA0980	B.2.A.9.2) - da pubblico (altri soggetti pubbl. della Regione) (File F)		
BA0990	B.2.A.9.3) - da pubblico (Extraregione) (File F)		
BA1000	B.2.A.9.4) - da privato (intraregionale) (File F)		
BA1010	B.2.A.9.5) - da privato (extraregionale) (File F)		
BA1020	B.2.A.9.6) - da privato per cittadini non residenti - Extraregione (mobilita' attiva in compensazione) (File F)		
BA1030	B.2.A.10) Acquisto prestazioni termali in convenzione		
BA1040	B.2.A.10.1) - da pubblico (Aziende sanitarie pubbliche della Regione) - Mobilita' intraregionale (prestazioni termali)		
SS1041	B.2.A.10.1.a) - da pubblico (Aziende sanitarie pubbliche della Regione) - Mobilita' intraregionale a compensazione (prestazioni termali)		
SS1042	B.2.A.10.1.b) - da pubblico (Aziende sanitarie pubbliche della Regione) - Mobilita' intraregionale a fatturazione diretta (prestazioni termali)		
BA1050	B.2.A.10.2) - da pubblico (altri soggetti pubbl. della Regione) (prestazioni termali)		
BA1060	B.2.A.10.3) - da pubblico (Extraregione) (prestazioni termali)		
BA1070	B.2.A.10.4) - da privato (prestazioni termali)		
BA1080	B.2.A.10.5) - da privato per cittadini non residenti - Extraregione (mobilita' attiva in compensazione) (prestazioni termali)		
BA1090	B.2.A.11) Acquisto prestazioni di trasporto sanitario	170.241,67	181.700,71
BA1100	B.2.A.11.1) - da pubblico (Aziende sanitarie pubbliche della Regione) - Mobilita' intraregionale (trasporto sanitario)	-	-
SS1101	B.2.A.11.1.a) - da pubblico (Aziende sanitarie pubbliche della Regione) - Mobilita' intraregionale a compensazione (trasporto sanitario)		
SS1102	B.2.A.11.1.b) - da pubblico (Aziende sanitarie pubbliche della Regione) - Mobilita' intraregionale a fatturazione diretta (trasporto sanitario)		
BA1110	B.2.A.11.2) - da pubblico (altri soggetti pubbl. della Regione) (trasporto sanitario)		
BA1120	B.2.A.11.3) - da pubblico (Extraregione) (trasporto sanitario)		

Nuovo	Modello CE 2019	IMPORTO CONSUNTIVO	IMPORTO CONSUNTIVO
		2020	2019
		Valori in Euro	Valori in Euro
BA1130	B.2.A.11.4) - da privato (trasporto sanitario)	170.241,67	181.700,71
BA1140	B.2.A.12) Acquisto prestazioni Socio-Sanitarie a rilevanza sanitaria	327.460,91	644.499,78
BA1150	B.2.A.12.1) - da pubblico (Aziende sanitarie pubbliche della Regione) - Mobilita' intraregionale (Socio-Sanitarie a rilevanza sanitaria)	-	-
BA1151	B.2.A.12.1.A) Assistenza domiciliare integrata (ADI)		
BA1152	B.2.A.12.1.B) Altre prestazioni socio-sanitarie a rilevanza sanitaria	-	-
SS1151	B.2.A.12.1.B.a) Altre prestazioni socio-sanitarie a rilevanza sanitaria a compensazione		
SS1152	B.2.A.12.1.B.b) Altre prestazioni socio-sanitarie a rilevanza sanitaria a fatturazione diretta		
BA1160	B.2.A.12.2) - da pubblico (altri soggetti pubblici della Regione) (Socio-Sanitarie a rilevanza sanitaria)		
BA1161	B.2.A.12.3) - da pubblico (Extraregione) - Acquisto di Altre prestazioni sociosanitarie a rilevanza sanitaria erogate a soggetti pubblici Extraregione		
BA1170	B.2.A.12.4) - da pubblico (Extraregione) non soggette a compensazione (Socio-Sanitarie a rilevanza sanitaria)	327.460,91	644.499,78
BA1180	B.2.A.12.5) - da privato (intraregionale) (Socio-Sanitarie a rilevanza sanitaria)		
BA1190	B.2.A.12.6) - da privato (extraregionale) (Socio-Sanitarie a rilevanza sanitaria)		
BA1200	B.2.A.13) Compartecipazione al personale per att. libero-prof. (intramoenia)	2.227.010,62	2.814.459,57
BA1210	B.2.A.13.1) Compartecipazione al personale per att. libero professionale intramoenia - Area ospedaliera		
BA1220	B.2.A.13.2) Compartecipazione al personale per att. libero professionale intramoenia- Area specialistica	1.670.597,29	2.264.310,25
BA1230	B.2.A.13.3) Compartecipazione al personale per att. libero professionale intramoenia - Area sanita' pubblica		
BA1240	B.2.A.13.4) Compartecipazione al personale per att. libero professionale intramoenia - Consulenze (ex art. 55 c.1 lett. c), d) ed ex Art. 57-58)	20.169,89	13.635,74
BA1250	B.2.A.13.5) Compartecipazione al personale per att. libero professionale intramoenia - Consulenze (ex art. 55 c.1 lett. c), d) ed ex Art. 57-58) (Aziende sanitarie pubbliche della Regione)	522.853,99	523.518,41
BA1260	B.2.A.13.6) Compartecipazione al personale per att. libero professionale intramoenia - Altro	13.389,45	12.995,17
BA1270	B.2.A.13.7) Compartecipazione al personale per att. libero professionale intramoenia - Altro (Aziende sanitarie pubbliche della Regione)		
BA1280	B.2.A.14) Rimborsi, assegni e contributi sanitari	3.824.748,83	1.806.824,05
BA1290	B.2.A.14.1) Contributi ad associazioni di volontariato	13.064,29	13.601,55
BA1300	B.2.A.14.2) Rimborsi per cure all'estero		
BA1310	B.2.A.14.3) Contributi a societa' partecipate e/o enti dipendenti della Regione		
BA1320	B.2.A.14.4) Contributo Legge 210/92		
BA1330	B.2.A.14.5) Altri rimborsi, assegni e contributi	2.700.843,40	1.533.931,02
BA1340	B.2.A.14.6) Rimborsi, assegni e contributi v/Aziende sanitarie pubbliche della Regione	1.110.841,14	259.291,48
BA1341	B.2.A.14.7) Rimborsi, assegni e contributi v/Regione - GSA		
BA1350	B.2.A.15) Consulenze, Collaborazioni, Interinale e altre prestazioni di lavoro sanitarie e sociosanitarie	2.237.880,71	2.137.260,99
BA1360	B.2.A.15.1) Consulenze sanitarie e sociosan. da Aziende sanitarie pubbliche della Regione		
BA1370	B.2.A.15.2) Consulenze sanitarie e sociosanit. da terzi - Altri soggetti pubblici		
BA1380	B.2.A.15.3) Consulenze, Collaborazioni, Interinale e altre prestazioni di lavoro sanitarie e socios. da privato	2.022.130,47	2.016.993,96
BA1390	B.2.A.15.3.A) Consulenze sanitarie da privato - articolo 55, comma 2, CCNL 8 giugno 2000		
BA1400	B.2.A.15.3.B) Altre consulenze sanitarie e sociosanitarie da privato		
BA1410	B.2.A.15.3.C) Collaborazioni coordinate e continuative sanitarie e socios. da privato	3.902,23	4.284,51
BA1420	B.2.A.15.3.D) Indennita' a personale universitario - area sanitaria	1.428.570,40	1.503.055,30
BA1430	B.2.A.15.3.E) Lavoro interinale - area sanitaria	27.048,58	39.238,15
BA1440	B.2.A.15.3.F) Altre collaborazioni e prestazioni di lavoro - area sanitaria	562.609,26	470.416,00
BA1450	B.2.A.15.4) Rimborso oneri stipendiali del personale sanitario in comando	215.750,24	120.267,03

Nuovo	Modello CE 2019	IMPORTO CONSUNTIVO 2020	IMPORTO CONSUNTIVO 2019
		Valori in Euro	Valori in Euro
BA1460	B.2.A.15.4.A) Rimborsone oneri stipendiali personale sanitario in comando da Aziende sanitarie pubbliche della Regione	215.750,24	120.267,03
BA1470	B.2.A.15.4.B) Rimborsone oneri stipendiali personale sanitario in comando da Regioni, soggetti pubblici e da Universita'		
BA1480	B.2.A.15.4.C) Rimborsone oneri stipendiali personale sanitario in comando da aziende di altre Regioni (Extraregione)		
BA1490	B.2.A.16) Altri servizi sanitari e sociosanitari a rilevanza sanitaria	351.040,49	495.905,28
BA1500	B.2.A.16.1) Altri servizi sanitari e sociosanitari a rilevanza sanitaria da pubblico - Aziende sanitarie pubbliche della Regione	253.868,49	366.511,37
BA1510	B.2.A.16.2) Altri servizi sanitari e sociosanitari a rilevanza sanitaria da pubblico - Altri soggetti pubblici della Regione	54.000,00	2.702,00
BA1520	B.2.A.16.3) Altri servizi sanitari e sociosanitari a rilevanza sanitaria da pubblico (Extraregione)	-	1.830,00
BA1530	B.2.A.16.4) Altri servizi sanitari da privato	43.172,00	124.861,91
BA1540	B.2.A.16.5) Costi per servizi sanitari - Mobilita' internazionale passiva		
BA1541	B.2.A.16.6) Costi per servizi sanitari - Mobilita' internazionale passiva rilevata dalle ASL		
BA1542	B.2.A.16.7) Costi per prestazioni sanitarie erogate da aziende sanitarie estere (fatturate direttamente)		
BA1550	B.2.A.17) Costi GSA per differenziale saldo mobilita' interregionale		
BA1560	B.2.B) Acquisti di servizi non sanitari	14.348.408,90	13.645.118,82
BA1570	B.2.B.1) Servizi non sanitari	12.760.269,68	12.761.727,45
BA1580	B.2.B.1.1) Lavanderia	1.659.330,99	1.783.291,54
BA1590	B.2.B.1.2) Pulizia	1.851.628,90	1.863.480,15
BA1600	B.2.B.1.3) Mensa	1.377.708,23	1.289.367,65
BA1601	B.2.B.1.3.A) Mensa dipendenti	274.456,52	313.769,04
BA1602	B.2.B.1.3.B) Mensa degenti	1.103.251,71	975.598,61
BA1610	B.2.B.1.4) Riscaldamento	442.116,89	523.737,32
BA1620	B.2.B.1.5) Servizi di assistenza informatica		
BA1630	B.2.B.1.6) Servizi trasporti (non sanitari)	175.048,36	181.725,39
BA1640	B.2.B.1.7) Smaltimento rifiuti	287.875,62	254.678,27
BA1650	B.2.B.1.8) Utenze telefoniche	53.326,35	48.686,22
BA1660	B.2.B.1.9) Utenze elettricita'	1.723.110,88	1.809.358,41
BA1670	B.2.B.1.10) Altre utenze	179.082,30	203.919,26
BA1680	B.2.B.1.11) Premi di assicurazione	85.621,16	87.038,95
BA1690	B.2.B.1.11.A) Premi di assicurazione - R.C. Professionale	16.475,75	17.012,32
BA1700	B.2.B.1.11.B) Premi di assicurazione - Altri premi assicurativi	69.145,41	70.026,63
BA1710	B.2.B.1.12) Altri servizi non sanitari	4.925.420,00	4.716.444,29
BA1720	B.2.B.1.12.A) Altri servizi non sanitari da pubblico (Aziende sanitarie pubbliche della Regione)	17,29	1.961,49
BA1730	B.2.B.1.12.B) Altri servizi non sanitari da altri soggetti pubblici	1.777.312,15	1.807.376,00
BA1740	B.2.B.1.12.C) Altri servizi non sanitari da privato	3.148.090,56	2.907.106,80
BA1750	B.2.B.2) Consulenze, Collaborazioni, Interinale e altre prestazioni di lavoro non sanitarie	682.199,52	482.140,77
BA1760	B.2.B.2.1) Consulenze non sanitarie da Aziende sanitarie pubbliche della Regione		
BA1770	B.2.B.2.2) Consulenze non sanitarie da Terzi - Altri soggetti pubblici		
BA1780	B.2.B.2.3) Consulenze, Collaborazioni, Interinale e altre prestazioni di lavoro non sanitarie da privato	394.945,73	366.347,24
BA1790	B.2.B.2.3.A) Consulenze non sanitarie da privato	25.435,59	15.689,90
BA1800	B.2.B.2.3.B) Collaborazioni coordinate e continuative non sanitarie da privato	-	26.413,60
BA1810	B.2.B.2.3.C) Indennita' a personale universitario - area non sanitaria		
BA1820	B.2.B.2.3.D) Lavoro interinale - area non sanitaria	369.510,14	324.093,74

Nuovo	Modello CE 2019	IMPORTO CONSUNTIVO 2020	IMPORTO CONSUNTIVO 2019
		Valori in Euro	Valori in Euro
BA1830	B.2.B.2.3.E) Altre collaborazioni e prestazioni di lavoro - area non sanitaria	-	150,00
BA1831	B.2.B.2.3.F) Altre Consulenze non sanitarie da privato - in attuazione dell'art.79, comma 1 sexies lettera c), del D.L. 112/2008, convertito con legge 133/2008 e della legge 23 dicembre 2009 n. 191.		
BA1840	B.2.B.2.4) Rimborsio oneri stipendiali del personale non sanitario in comando	287.253,79	115.793,53
BA1850	B.2.B.2.4.A) Rimborsio oneri stipendiali personale non sanitario in comando da Aziende sanitarie pubbliche della Regione	282.779,06	97.483,49
BA1860	B.2.B.2.4.B) Rimborsio oneri stipendiali personale non sanitario in comando da Regione, soggetti pubblici e da Università	-	-
BA1870	B.2.B.2.4.C) Rimborsio oneri stipendiali personale non sanitario in comando da aziende di altre Regioni (Extraregione)	4.474,73	18.310,04
BA1880	B.2.B.3) Formazione (esternalizzata e non)	905.939,70	401.250,60
BA1890	B.2.B.3.1) Formazione (esternalizzata e non) da pubblico	17.027,01	71.454,32
BA1900	B.2.B.3.2) Formazione (esternalizzata e non) da privato	888.912,69	329.796,28
BA1910	B.3) Manutenzione e riparazione (ordinaria esternalizzata)	5.455.071,79	5.018.802,49
BA1920	B.3.A) Manutenzione e riparazione ai fabbricati e loro pertinenze	1.448.776,58	1.321.783,86
BA1930	B.3.B) Manutenzione e riparazione agli impianti e macchinari		
BA1940	B.3.C) Manutenzione e riparazione alle attrezzature sanitarie e scientifiche	2.346.660,64	2.279.563,47
BA1950	B.3.D) Manutenzione e riparazione ai mobili e arredi	656.769,04	568.293,93
BA1960	B.3.E) Manutenzione e riparazione agli automezzi	10.218,49	2.532,60
BA1970	B.3.F) Altre manutenzioni e riparazioni	992.647,04	846.628,63
BA1980	B.3.G) Manutenzioni e riparazioni da Aziende sanitarie pubbliche della Regione		
BA1990	B.4) Godimento di beni di terzi	1.856.136,16	1.772.313,42
BA2000	B.4.A) Fitti passivi	39.531,36	9.531,36
BA2010	B.4.B) Canoni di noleggio	1.816.604,80	1.762.782,06
BA2020	B.4.B.1) Canoni di noleggio - area sanitaria	1.609.286,75	1.596.308,21
BA2030	B.4.B.2) Canoni di noleggio - area non sanitaria	207.318,05	166.473,85
BA2040	B.4.C) Canoni di leasing	-	-
BA2050	B.4.C.1) Canoni di leasing - area sanitaria		
BA2060	B.4.C.2) Canoni di leasing - area non sanitaria		
BA2061	B.4.D) Canoni di project financing		
BA2070	B.4.E) Locazioni e noleggi da Aziende sanitarie pubbliche della Regione		
BA2080	Totale Costo del personale	68.786.038,62	64.557.812,45
BA2090	B.5) Personale del ruolo sanitario	58.882.064,63	55.650.443,18
BA2100	B.5.A) Costo del personale dirigente ruolo sanitario	30.919.729,94	29.417.009,74
BA2110	B.5.A.1) Costo del personale dirigente medico	27.523.098,94	26.193.823,00
BA2120	B.5.A.1.1) Costo del personale dirigente medico - tempo indeterminato	24.706.458,40	23.570.556,08
BA2130	B.5.A.1.2) Costo del personale dirigente medico - tempo determinato	1.139.832,21	902.525,49
BA2140	B.5.A.1.3) Costo del personale dirigente medico - altro	1.676.808,33	1.720.741,43
BA2150	B.5.A.2) Costo del personale dirigente non medico	3.396.631,00	3.223.186,74
BA2160	B.5.A.2.1) Costo del personale dirigente non medico - tempo indeterminato	2.795.224,60	2.503.526,75
BA2170	B.5.A.2.2) Costo del personale dirigente non medico - tempo determinato	59.842,34	172.640,09
BA2180	B.5.A.2.3) Costo del personale dirigente non medico - altro	541.564,06	547.019,90
BA2190	B.5.B) Costo del personale comparto ruolo sanitario	27.962.334,69	26.233.433,44
BA2200	B.5.B.1) Costo del personale comparto ruolo sanitario - tempo indeterminato	26.918.689,31	25.059.036,29

Nuovo	Modello CE 2019	IMPORTO CONSUNTIVO 2020	IMPORTO CONSUNTIVO 2019
		Valori in Euro	Valori in Euro
BA2210	B.5.B.2) Costo del personale comparto ruolo sanitario - tempo determinato	888.437,26	959.976,66
BA2220	B.5.B.3) Costo del personale comparto ruolo sanitario - altro	155.208,12	214.420,49
BA2230	B.6) Personale del ruolo professionale	156.773,71	96.200,08
BA2240	B.6.A) Costo del personale dirigente ruolo professionale	121.059,10	86.634,25
BA2250	B.6.A.1) Costo del personale dirigente ruolo professionale - tempo indeterminato	121.059,10	86.634,25
BA2260	B.6.A.2) Costo del personale dirigente ruolo professionale - tempo determinato		
BA2270	B.6.A.3) Costo del personale dirigente ruolo professionale - altro	-	
BA2280	B.6.B) Costo del personale comparto ruolo professionale	35.714,61	9.565,83
BA2290	B.6.B.1) Costo del personale comparto ruolo professionale - tempo indeterminato		
BA2300	B.6.B.2) Costo del personale comparto ruolo professionale - tempo determinato	35.714,61	9.565,83
BA2310	B.6.B.3) Costo del personale comparto ruolo professionale - altro		
BA2320	B.7) Personale del ruolo tecnico	6.364.194,91	5.644.121,85
BA2330	B.7.A) Costo del personale dirigente ruolo tecnico	76.871,01	71.391,00
BA2340	B.7.A.1) Costo del personale dirigente ruolo tecnico - tempo indeterminato		
BA2350	B.7.A.2) Costo del personale dirigente ruolo tecnico - tempo determinato		
BA2360	B.7.A.3) Costo del personale dirigente ruolo tecnico - altro	76.871,01	71.391,00
BA2370	B.7.B) Costo del personale comparto ruolo tecnico	6.287.323,90	5.572.730,85
BA2380	B.7.B.1) Costo del personale comparto ruolo tecnico - tempo indeterminato	5.995.581,22	5.054.034,23
BA2390	B.7.B.2) Costo del personale comparto ruolo tecnico - tempo determinato	222.304,90	487.716,92
BA2400	B.7.B.3) Costo del personale comparto ruolo tecnico - altro	69.437,78	30.979,70
BA2410	B.8) Personale del ruolo amministrativo	3.383.005,37	3.167.047,34
BA2420	B.8.A) Costo del personale dirigente ruolo amministrativo	445.727,70	362.834,81
BA2430	B.8.A.1) Costo del personale dirigente ruolo amministrativo - tempo indeterminato	355.261,15	304.585,20
BA2440	B.8.A.2) Costo del personale dirigente ruolo amministrativo - tempo determinato	90.466,55	58.249,61
BA2450	B.8.A.3) Costo del personale dirigente ruolo amministrativo - altro		
BA2460	B.8.B) Costo del personale comparto ruolo amministrativo	2.937.277,67	2.804.212,53
BA2470	B.8.B.1) Costo del personale comparto ruolo amministrativo - tempo indeterminato	2.573.621,94	2.473.281,81
BA2480	B.8.B.2) Costo del personale comparto ruolo amministrativo - tempo determinato	363.655,73	330.930,72
BA2490	B.8.B.3) Costo del personale comparto ruolo amministrativo - altro	-	-
BA2500	B.9) Oneri diversi di gestione	1.364.594,82	1.572.095,77
BA2510	B.9.A) Imposte e tasse (escluso IRAP e IRES)	286.048,22	339.992,31
BA2520	B.9.B) Perdite su crediti		
BA2530	B.9.C) Altri oneri diversi di gestione	1.078.546,60	1.232.103,46
BA2540	B.9.C.1) Indennità, rimborso spese e oneri sociali per gli Organi Direttivi e Collegio Sindacale	612.560,61	643.032,82
BA2550	B.9.C.2) Altri oneri diversi di gestione	465.985,99	589.070,64
BA2551	B.9.C.3) Altri oneri diversi di gestione da Aziende sanitarie pubbliche della Regione		
BA2552	B.9.C.4) Altri oneri diversi di gestione - per Autoassicurazione		
BA2560	Totale Ammortamenti	5.335.751,78	5.535.129,85
BA2570	B.10) Ammortamenti delle immobilizzazioni immateriali	130.934,05	242.993,34
BA2580	B.11) Ammortamenti delle immobilizzazioni materiali	5.204.817,73	5.292.136,51
BA2590	B.11.A) Ammortamento dei fabbricati	2.792.041,02	3.671.614,02

Nuovo	Modello CE 2019	IMPORTO CONSUNTIVO 2020	IMPORTO CONSUNTIVO 2019
		Valori in Euro	Valori in Euro
BA2600	B.11.A.1) Ammortamenti fabbricati non strumentali (disponibili)	-	898.422,26
BA2610	B.11.A.2) Ammortamenti fabbricati strumentali (indisponibili)	2.792.041,02	2.773.191,76
BA2620	B.11.B) Ammortamenti delle altre immobilizzazioni materiali	2.412.776,71	1.620.522,49
BA2630	B.12) Svalutazione delle immobilizzazioni e dei crediti	265.897,48	200.202,46
BA2640	B.12.A) Svalutazione delle immobilizzazioni immateriali e materiali		
BA2650	B.12.B) Svalutazione dei crediti	265.897,48	200.202,46
BA2660	B.13) Variazione delle rimanenze	- 479.226,50	- 718.481,61
BA2670	B.13.A) Variazione rimanenze sanitarie	- 492.873,96	- 710.587,12
BA2671	B.13.A.1) Prodotti farmaceutici ed emoderivati	142.490,54	716.780,74
BA2672	B.13.A.2) Sangue ed emocomponenti		
BA2673	B.13.A.3) Dispositivi medici	- 599.280,63	9.264,55
BA2674	B.13.A.4) Prodotti dietetici	- 14.816,53	1.014,49
BA2675	B.13.A.5) Materiali per la profilassi (vaccini)	8.421,96	2.056,44
BA2676	B.13.A.6) Prodotti chimici		
BA2677	B.13.A.7) Materiali e prodotti per uso veterinario		
BA2678	B.13.A.8) Altri beni e prodotti sanitari	- 29.689,30	
BA2680	B.13.B) Variazione rimanenze non sanitarie	13.647,46	- 7.894,49
BA2681	B.13.B.1) Prodotti alimentari	- 5.930,24	4.376,42
BA2682	B.13.B.2) Materiali di guardaroba, di pulizia, e di convivenza in genere	3.817,37	356,96
BA2683	B.13.B.3) Combustibili, carburanti e lubrificanti		
BA2684	B.13.B.4) Supporti informatici e cancelleria	22.619,88	7.065,85
BA2685	B.13.B.5) Materiale per la manutenzione		
BA2686	B.13.B.6) Altri beni e prodotti non sanitari	- 6.859,55	5.562,02
BA2690	B.14) Accantonamenti dell'esercizio	5.817.872,63	3.743.034,39
BA2700	B.14.A) Accantonamenti per rischi	50.948,98	36.707,56
BA2710	B.14.A.1) Accantonamenti per cause civili ed oneri processuali	50.948,98	32.926,76
BA2720	B.14.A.2) Accantonamenti per contenzioso personale dipendente		
BA2730	B.14.A.3) Accantonamenti per rischi connessi all'acquisto di prestazioni sanitarie da privato		
BA2740	B.14.A.4) Accantonamenti per copertura diretta dei rischi (autoassicurazione)		
BA2741	B.14.A.5) Accantonamenti per franchigia assicurativa		
BA2750	B.14.A.6) Altri accantonamenti per rischi		
BA2751	B.14.A.7) Altri accantonamenti per interessi di mora	-	3.780,80
BA2760	B.14.B) Accantonamenti per premio di operosità (SUMAI)	17.278,64	16.864,46
BA2770	B.14.C) Accantonamenti per quote inutilizzate di contributi finalizzati e vincolati	5.084.464,32	3.319.154,11
BA2771	B.14.C.1) Accantonamenti per quote inutilizzate contributi da Regione e Prov. Aut. per quota F.S. indistinto finalizzato	2.338.116,71	342.950,00
BA2780	B.14.C.2) Accantonamenti per quote inutilizzate contributi da Regione e Prov. Aut. per quota F.S. vincolato	180.000,00	437.902,17
BA2790	B.14.C.3) Accantonamenti per quote inutilizzate contributi da soggetti pubblici (extra fondo) vincolati	1.755.837,80	408.904,55
BA2800	B.14.C.4) Accantonamenti per quote inutilizzate contributi da soggetti pubblici per ricerca	126.054,01	427.050,15
BA2810	B.14.C.5) Accantonamenti per quote inutilizzate contributi vincolati da privati	684.455,80	1.702.347,24
BA2811	B.14.C.6) Accantonamenti per quote inutilizzate contributi da soggetti privati per ricerca		
BA2820	B.14.D) Altri accantonamenti	665.180,69	370.308,26

Nuovo	Modello CE 2019	IMPORTO CONSUNTIVO 2020	IMPORTO CONSUNTIVO 2019
		Valori in Euro	Valori in Euro
BA2840	B.14.D.1) Acc. Rinnovi convenzioni MMG/PLS/MCA		
BA2850	B.14.D.2) Acc. Rinnovi convenzioni Medici Sumai	4.868,81	9.378,18
BA2860	B.14.D.3) Acc. Rinnovi contratt.: dirigenza medica	343.931,65	217.910,89
BA2870	B.14.D.4) Acc. Rinnovi contratt.: dirigenza non medica	44.527,95	44.604,39
BA2880	B.14.D.5) Acc. Rinnovi contratt.: comparto	203.715,60	43.414,80
BA2881	B.14.D.6) Acc. per Trattamento di fine rapporto dipendenti		
BA2882	B.14.D.7) Acc. per Trattamenti di quiescenza e simili		
BA2883	B.14.D.8) Acc. per Fondi integrativi pensione		
BA2884	B.14.D.9) Acc. Incentivi funzioni tecniche art. 113 D.lgs 50/2016		
BA2890	B.14.D.10) Altri accantonamenti	68.136,68	55.000,00
SS2895	B.15) Totale voci da consolidare passive		
BZ9999	Totale costi della produzione (B)	143.840.392,37	132.902.648,47
CA0010	C.1) Interessi attivi	275,86	65,18
CA0020	C.1.A) Interessi attivi su c/tesoreria unica	0,08	0,32
CA0030	C.1.B) Interessi attivi su c/c postali e bancari	-	
CA0040	C.1.C) Altri interessi attivi	275,78	64,86
CA0050	C.2) Altri proventi		
CA0060	C.2.A) Proventi da partecipazioni		
CA0070	C.2.B) Proventi finanziari da crediti iscritti nelle immobilizzazioni		
CA0080	C.2.C) Proventi finanziari da titoli iscritti nelle immobilizzazioni		
CA0090	C.2.D) Altri proventi finanziari diversi dai precedenti		
CA0100	C.2.E) Utili su cambi		
CA0110	C.3) Interessi passivi	386.365,88	431.006,41
CA0120	C.3.A) Interessi passivi su anticipazioni di cassa	9.723,86	15.076,76
CA0130	C.3.B) Interessi passivi su mutui	370.009,97	413.300,30
CA0140	C.3.C) Altri interessi passivi	6.632,05	2.629,35
CA0150	C.4) Altri oneri	3.767,89	-
CA0160	C.4.A) Altri oneri finanziari	3.767,89	-
CA0170	C.4.B) Perdite su cambi		
CZ9999	Totale proventi e oneri finanziari (C)	- 389.857,91 -	430.941,23
DA0010	D.1) Rivalutazioni		
DA0020	D.2) Svalutazioni	-	48.476,13
DZ9999	Totale rettifiche di valore di attivita' finanziarie (D)	-	48.476,13
EA0010	E.1) Proventi straordinari		
EA0020	E.1.A) Plusvalenze		
EA0030	E.1.B) Altri proventi straordinari	916.055,28	932.021,10
EA0040	E.1.B.1) Proventi da donazioni e liberalita' diverse	18.536,50	14.211,97
EA0050	E.1.B.2) Sopravvenienze attive	585.007,25	408.552,38
EA0051	E.1.B.2.1) Sopravvenienze attive per quote F.S. vincolato		
EA0060	E.1.B.2.2) Sopravvenienze attive v/Aziende sanitarie pubbliche della Regione	4.296,57	2.562,11

Nuovo	Modello CE 2019	IMPORTO CONSUNTIVO 2020	IMPORTO CONSUNTIVO 2019
		Valori in Euro	Valori in Euro
EA0070	E.1.B.2.3) Sopravvenienze attive v/terzi	580.710,68	405.990,27
EA0080	E.1.B.2.3.A) Sopravvenienze attive v/terzi relative alla mobilita' extraregionale	-	-
EA0090	E.1.B.2.3.B) Sopravvenienze attive v/terzi relative al personale	75.476,55	10.901,14
EA0100	E.1.B.2.3.C) Sopravvenienze attive v/terzi relative alle convenzioni con medici di base		
EA0110	E.1.B.2.3.D) Sopravvenienze attive v/terzi relative alle convenzioni per la specialistica		
EA0120	E.1.B.2.3.E) Sopravvenienze attive v/terzi relative all'acquisto prestaz. sanitarie da operatori accreditati		
EA0130	E.1.B.2.3.F) Sopravvenienze attive v/terzi relative all'acquisto di beni e servizi	5.595,95	63.480,73
EA0140	E.1.B.2.3.G) Altre sopravvenienze attive v/terzi	499.638,18	331.608,40
EA0150	E.1.B.3) Insussistenze attive	71.888,37	292.015,25
EA0160	E.1.B.3.1) Insussistenze attive v/Aziende sanitarie pubbliche della Regione	26.842,79	-
EA0170	E.1.B.3.2) Insussistenze attive v/terzi	45.045,58	292.015,25
EA0180	E.1.B.3.2.A) Insussistenze attive v/terzi relative alla mobilita' extraregionale		
EA0190	E.1.B.3.2.B) Insussistenze attive v/terzi relative al personale	-	-
EA0200	E.1.B.3.2.C) Insussistenze attive v/terzi relative alle convenzioni con medici di base		
EA0210	E.1.B.3.2.D) Insussistenze attive v/terzi relative alle convenzioni per la specialistica		
EA0220	E.1.B.3.2.E) Insussistenze attive v/terzi relative all'acquisto prestaz. sanitarie da operatori accreditati		
EA0230	E.1.B.3.2.F) Insussistenze attive v/terzi relative all'acquisto di beni e servizi	1.706,90	292.015,25
EA0240	E.1.B.3.2.G) Altre insussistenze attive v/terzi	43.338,68	-
EA0250	E.1.B.4) Altri proventi straordinari	240.623,16	217.241,50
EA0260	E.2) Oneri straordinari	10.680.178,83	1.770.952,83
EA0270	E.2.A) Minusvalenze	5.411,72	3.719,09
EA0280	E.2.B) Altri oneri straordinari	10.674.767,11	1.767.233,74
EA0290	E.2.B.1) Oneri tributari da esercizi precedenti		
EA0300	E.2.B.2) Oneri da cause civili ed oneri processuali		
EA0310	E.2.B.3) Sopravvenienze passive	560.792,04	1.710.448,94
EA0320	E.2.B.3.1) Sopravvenienze passive v/Aziende sanitarie pubbliche della Regione	3.429,87	13.256,00
EA0330	E.2.B.3.1.A) Sopravvenienze passive v/Aziende sanitarie pubbliche relative alla mobilita' intraregionale		
EA0340	E.2.B.3.1.B) Altre sopravvenienze passive v/Aziende sanitarie pubbliche della Regione	3.429,87	13.256,00
EA0350	E.2.B.3.2) Sopravvenienze passive v/terzi	557.362,17	1.697.192,94
EA0360	E.2.B.3.2.A) Sopravvenienze passive v/terzi relative alla mobilita' extraregionale		
EA0370	E.2.B.3.2.B) Sopravvenienze passive v/terzi relative al personale	232.054,70	151.976,63
EA0380	E.2.B.3.2.B.1) Soprav. passive v/terzi relative al personale dirigenza medica	169.653,99	26.046,42
EA0390	E.2.B.3.2.B.2) Soprav. passive v/terzi relative al personale dirigenza non medica	16.779,42	
EA0400	E.2.B.3.2.B.3) Soprav. passive v/terzi relative al personale comparto	45.621,29	125.930,21
EA0410	E.2.B.3.2.C) Sopravvenienze passive v/terzi relative alle convenzioni con medici di base		
EA0420	E.2.B.3.2.D) Sopravvenienze passive v/terzi relative alle convenzioni per la specialistica	2.058,79	-
EA0430	E.2.B.3.2.E) Sopravvenienze passive v/terzi relative all'acquisto prestaz. sanitarie da operatori accreditati		
EA0440	E.2.B.3.2.F) Sopravvenienze passive v/terzi relative all'acquisto di beni e servizi	242.815,36	85.253,53
EA0450	E.2.B.3.2.G) Altre sopravvenienze passive v/terzi	80.433,32	1.459.962,78
EA0460	E.2.B.4) Insussistenze passive	76.998,84	56.784,80
EA0461	E.2.B.4.1) Insussistenze passive per quote F.S. vincolato		

Nuovo	Modello CE 2019	IMPORTO CONSUNTIVO	IMPORTO CONSUNTIVO
		2020	2019
		Valori in Euro	Valori in Euro
EA0470	E.2.B.4.2) Insussistenze passive v/Aziende sanitarie pubbliche della Regione	641,88	-
EA0480	E.2.B.4.3) Insussistenze passive v/terzi	76.356,96	56.784,80
EA0490	E.2.B.4.3.A) Insussistenze passive v/terzi relative alla mobilita' extraregionale		
EA0500	E.2.B.4.3.B) Insussistenze passive v/terzi relative al personale	-	-
EA0510	E.2.B.4.3.C) Insussistenze passive v/terzi relative alle convenzioni con medici di base		
EA0520	E.2.B.4.3.D) Insussistenze passive v/terzi relative alle convenzioni per la specialistica		
EA0530	E.2.B.4.3.E) Insussistenze passive v/terzi relative all'acquisto prestaz. sanitarie da operatori accreditati		
EA0540	E.2.B.4.3.F) Insussistenze passive v/terzi relative all'acquisto di beni e servizi	-	7.457,24
EA0550	E.2.B.4.3.G) Altre insussistenze passive v/terzi	76.356,96	49.327,56
EA0560	E.2.B.5) Altri oneri straordinari	10.036.976,23	-
EZ9999	Totale proventi e oneri straordinari (E)	- 9.764.123,55	- 838.931,73
XA0000	Risultato prima delle imposte (A - B +/- C +/- D +/- E)	4.258.225,94	4.387.353,64
YA0010	Y.1) IRAP	4.612.664,24	4.210.047,36
YA0020	Y.1.A) IRAP relativa a personale dipendente	4.324.987,04	3.893.776,64
YA0030	Y.1.B) IRAP relativa a collaboratori e personale assimilato a lavoro dipendente	115.279,88	110.831,60
YA0040	Y.1.C) IRAP relativa ad attivita' di libera professione (intramoenia)	172.397,32	205.439,12
YA0050	Y.1.D) IRAP relativa ad attivita' commerciale		
YA0060	Y.2) IRES	113.003,10	117.974,00
YA0070	Y.2.A) IRES su attivita' istituzionale	113.003,10	117.974,00
YA0080	Y.2.B) IRES su attivita' commerciale		
YA0090	Y.3) Accantonamento a F.do Imposte (Accertamenti, condoni, ecc.)		
YZ9999	Totale imposte e tasse (Y)	4.725.667,34	4.328.021,36
ZZ9999	RISULTATO DI ESERCIZIO	- 467.441,40	59.332,28

Prospetto da inserire in Nota Integrativa per risarcimento da responsabilità civile

Anno 2020

Tipologia di eventi	n° eventi	Importo richiesto	Importo stimato	Importo pagato in corso d'anno
Liquidati nell'anno in corso	4	114.860,00	50.000,00	42.171,90*
Insorti nell'anno in corso	11	1.005.973,00**	450.000,00 ***	
Relativi ad anni precedenti, non ancora liquidati	59	25.888.564,03	3.063.308,00****	

* l'importo indicato è relativo ai n. 4 sinistri liquidati e chiusi nell'anno 2020 la differenza di euro 24.779,76 con la cifra contenuta nel Bilancio esercizio 2020 (euro 66.951,66) e comunicata a R.T. con nota prot. 3343 del 29.04.2021, è relativa a spese (legali, mediazione, consulenz su sinistri ancora non liquidati o chiusi, oppure chiusi senza riconoscimento di alcun risarcimento

** ai fini della determinazione dell'importo sono state considerate esclusivamente le richieste dove è quanto restante pertanto esclusi i sinistri per i quali ad oggi non ci sono parametri per la quantificazione

***di cui 30.000,00 grado realizzabilità pagamento probabile
420.000,00 grado realizzabilità pagamento possibile
La cifra è comprensiva anche delle quote di spesa stimata per i sinistri per i quali le controparti non hanno

**** di cui 1.882.308,00 grado realizzabilità pagamento probabile
1.181.000,00 grado realizzabilità pagamento possibile

Legenda

<i>Importo richiesto</i>	importo richiesto inizialmente come risarcimento del danno.
<i>Importo stimato</i>	importo che l'Azienda stima di dover pagare in relazione all'importo richiesto.
<i>Importo pagato in corso d'anno</i>	importo effettivamente pagato dall'Azienda

Gli eventi *liquidati nell'anno in corso* devono riportare le tre tipologie di importo.

Gli eventi *insorti nell'anno in corso* e quelli *relativi ad anni precedenti, non ancora liquidati* riportano solo le prime due tipologie

ze)

tificato il danno;

› quantificato il presunto danno.

AOU MEYER		ANNO 2020																																									
Tab. A)	ENTRATE							USCITE						TESORERIA																													
MENSILITA'	Entrate da Regione				Entrate proprie	Altre entrate	TOTALE ENTRATE	Pagamenti inderogabili (personale, contributi ecc.)	Pagamenti ai fornitori				Altre uscite	TOTALE USCITE	Tasso interesse su anticipazione	Massima anticipazione teorica	Quota riservata (Mutui, pignoramenti, etc.)	Anticipazione massima consentita	Saldo Iniziale	Fabbisogno di periodo	Liquidità disponibile	Liquidità ancora disponibile in anticipazione	Fabbisogno da coprire	Massima anticipazione utilizzata nel mese di riferimento	% Utilizzo (90%)	Giorni in anticipazione di cassa nel mese di riferimento	valore medio di anticipazione di cassa nel mese di riferimento relativo ai giorni di anticipazione	% valore medio anticipazione su massima anticipazione consentita (70%)															
	Quota ordinaria	Quota fondi finalizzati	Quota c/capitale	Quota straordinaria					Quota Estar	Quota c/capitale	Quota Altri fornitori	U5																	U6	T1	T2	T3	T4	T5	T6	T7	T8	T9	T10	T11	T12	T13	T14
	E1	E2	E3	E4					E5	E6	E7																																
GENNAIO	7.828	0	0	0	244	28	8.100	7.848	58	69	3.009	814	11.798	Euribor 3m +1,00%	-10.500	1.364	-9.136	1.617	-2.081	0	7.055	0	5.564	60,90%	15	3.349	36,66%																
FEBBRAIO	7.678	750	0	0	1.007	2354	11.789	6.443	0	92	3.194	1.436	11.165	Euribor 3m +1,00%	-10.500	1.364	-9.136	-2.081	-1.457	0	7.679	0	2.618	28,66%	11	2.098	22,96%																
MARZO	7.878	86	0	0	674	526	9.164	4.979	3.358	535	2.675	1.008	12.555	Euribor 3m +1,00%	-10.500	1.364	-9.136	-1.457	-4.848	0	4.288	0	3.162	34,61%	9	2.111	23,11%																
APRILE	7.917	1394	100	0	764	78	10.253	5.202	2.117	218	3.012	723	11.272	Euribor 3m +1,00%	-10.500	1.364	-9.136	-4.848	-5.867	0	3.269	0	4.180	45,75%	17	2.146	23,49%																
MAGGIO	8.353	0	0	0	240	215	8.808	5.213	1.770	99	2.282	1.000	10.364	Euribor 3m +1,00%	-10.500	1.364	-9.136	-5.867	-7.423	0	1.713	0	5.675	62,12%	21	3.876	42,43%																
GIUGNO	8.000	0	0	1.432	728	366	10.526	5.000	3.311	380	1.910	1.066	11.667	Euribor 3m +1,00%	-10.500	1.364	-9.136	-7.423	-8.564	0	572	0	8.676	94,96%	23	4.792	52,45%																
LUGLIO	8.031	2264	0	3.410	311	1.153	15.169	5.584	1.037	209	2.367	1.720	10.917	Euribor 3m +1,00%	-10.500	1.364	-9.136	-8.564	-4.312	0	4.824	0	8.407	92,02%	25	4.455	48,76%																
AGOSTO	8.070	350	0	1.111	630	48	10.209	5.508	622	49	2.497	636	9.312	Euribor 3m +1,00%	-10.500	1.364	-9.136	-4.312	-3.415	0	5.721	0	3.498	38,29%	11	2.651	29,02%																
SETTEMBRE	8.493	558	0	1.559	1.214	562	12.386	4.499	4.209	204	3.601	1.623	14.136	Euribor 3m +1,00%	-10.500	1.364	-9.136	-3.415	-5.165	0	3.971	0	5.776	63,22%	18	1.974	21,61%																
OTTOBRE	8.024	625	0	1.131	458	4.146	14.384	5.035	1.890	179	3.071	669	10.844	Euribor 3m +1,00%	-10.500	1.364	-9.136	-5.165	-1.625	0	7.511	0	5.797	63,45%	18	2.172	23,77%																
NOVEMBRE	8.612	0	0	0	609	851	10.072	5.156	1.861	415	2.768	1.266	11.466	Euribor 3m +1,00%	-10.500	1.364	-9.136	-1.625	-3.019	0	6.117	0	2.847	31,16%	6	2.456	26,88%																
DICEMBRE	8.564	981	0	3.069	1.327	5.723	19.664	7.760	2.518	173	2.388	2.173	15.012	Euribor 3m +1,00%	-10.500	1.364	-9.136	-3.019	1.633	1.633	9.136	0	2.847	31,16%	9	419	4,59%																
TOTALE GENERALE	97.448	7008	100	11.712	8.206	16.050	140.524	68.227	22.751	2.622	32.774	14.134	140.508		-126.000	16.368	-109.632	1.633	-46.143	1.633,00	61.856	0	59.047	53,86%	183	32.499	29,64%																
<i>Importi in migliaia di euro</i>																																											

Cella: S3

Commento: Il saldo iniziale è il valore del fabbisogno del mese precedente

Cella: Z3

Commento: n°dei giorni in cui il conto di Tesoreria era con segno negativo ovvero in anticipazione

Cella: AA3

Commento: somma dei saldi giornalieri anticipazione nel mese di riferimento/n°giorni in cui l'ente è stato in anticipazione nel mese di riferimento

Azienda Ospedaliero-Universitaria Meyer

Ente Codice 000448785000000
 Ente Descrizione AZIENDA OSPEDALIERO UNIVERSITARIA MEYER
 Categoria Strutture sanitarie
 Sotto Categoria AZIENDE OSPEDALIERE
 Periodo ANNUALE 2020
 Prospetto INCASSI
 Tipo Report Semplice
 Data ultimo aggiornamento 10-giu-2021
 Data stampa 15-giu-2021
 Importi in EURO

000448785000000 - AZIENDA OSPEDALIERO UNIVERSITARIA MEYER	Importo nel periodo	Importo a tutto il periodo
--	----------------------------	-----------------------------------

ENTRATE DERIVANTI DALLA PRESTAZIONE DI SERVIZI	77.771.509,53	77.771.509,53
---	----------------------	----------------------

1100	Compartecipazione alla spesa per prestazioni sanitarie (ticket)	1.470.079,68	1.470.079,68
1200	Entrate da Regione e Province autonome per prestazioni sanitarie e sociosanitarie a rilevanza sanitaria	69.565.185,44	69.565.185,44
1301	Entrate da aziende sanitarie della Regione/Provincia autonoma per prestazioni sanitarie e sociosanitarie a rilevanza sanitaria	733.606,77	733.606,77
1302	Entrate da aziende ospedaliere della Regione/Provincia autonoma per prestazioni sanitarie e sociosanitarie a rilevanza sanitaria	402.116,10	402.116,10
1400	Entrate per prestazioni sanitarie e sociosanitarie a rilevanza sanitaria ad altre Amministrazioni pubbliche	1.049.853,39	1.049.853,39
1500	Entrate per prestazioni sanitarie erogate a soggetti privati	151.216,03	151.216,03
1600	Entrate per prestazioni sanitarie erogate in regime di intramoenia	3.165.915,66	3.165.915,66
1700	Entrate per prestazioni non sanitarie	1.233.536,46	1.233.536,46

CONTRIBUTI E TRASFERIMENTI CORRENTI	52.472.633,43	52.472.633,43
--	----------------------	----------------------

2102	Contributi e trasferimenti correnti da Regione e Prov. Autonoma per quota fondo sanitario regionale indistinto	43.606.127,31	43.606.127,31
2103	Contributi e trasferimenti correnti da Regione e Prov. Autonoma per quota fondo sanitario regionale vincolato	514.629,11	514.629,11
2104	Contributi e trasferimenti correnti da Regione e Prov. Autonoma extra fondo sanitario vincolato	138.390,00	138.390,00
2105	Altri contributi e trasferimenti correnti da Regione e Prov. Autonoma	2.350.242,31	2.350.242,31
2106	Contributi e trasferimenti correnti da province	39.830,45	39.830,45

Azienda Ospedaliero-Universitaria Meyer

2199	Contributi e trasferimenti correnti da altre Amministrazioni pubbliche	222.332,59	222.332,59
2201	Contributi e trasferimenti correnti da Imprese	627.756,88	627.756,88
2206	Donazioni da istituzioni sociali senza fine di lucro	4.973.324,78	4.973.324,78

ALTRE ENTRATE CORRENTI **3.321.361,16** **3.321.361,16**

3101	Rimborsi assicurativi	57.478,55	57.478,55
3102	Rimborsi spese per personale comandato	473.431,91	473.431,91
3106	Altri concorsi, recuperi e rimborsi	2.790.109,74	2.790.109,74
3202	Interessi attivi	340,96	340,96

ENTRATE DERIVANTI DA ALIENAZIONI DI BENI **4.706.000,00** **4.706.000,00**

4102	Alienazione di fabbricati	4.706.000,00	4.706.000,00
------	---------------------------	--------------	--------------

CONTRIBUTI E TRASFERIMENTI IN C/CAPITALE **2.247.623,68** **2.247.623,68**

5103	Contributi e trasferimenti da Regione e Prov. Autonoma per finanziamenti di investimenti e fondo di dotazione	100.000,00	100.000,00
5199	Contributi e trasferimenti in c/capitale da altre Amministrazioni pubbliche	500.000,00	500.000,00
5202	Contributi e trasferimenti in c/capitale da Famiglie	1.647.623,68	1.647.623,68

OPERAZIONI FINANZIARIE **9.778,12** **9.778,12**

6400	Depositi cauzionali	3.818,21	3.818,21
6500	Altre operazioni finanziarie	5.959,91	5.959,91

ENTRATE DERIVANTI DA ACCENSIONE DI PRESTITI **58.731.267,51** **58.731.267,51**

7100	Anticipazioni di cassa	58.731.267,51	58.731.267,51
------	------------------------	---------------	---------------

INCASSI DA REGOLARIZZARE **0,00** **0,00**

9998	Incassi da regolarizzare derivanti dalle anticipazioni di cassa (riscossioni codificate dal cassiere)	0,00	0,00
9999	Altri incassi da regolarizzare (riscossioni codificate dal cassiere)	0,00	0,00

TOTALE INCASSI **199.260.173,43** **199.260.173,43**

Ente Codice 000448785000000
 Ente Descrizione AZIENDA OSPEDALIERO UNIVERSITARIA MEYER
 Categoria Strutture sanitarie
 Sotto Categoria AZIENDE OSPEDALIERE
 Periodo ANNUALE 2019
 Prospetto INCASSI
 Tipo Report Semplice
 Data ultimo aggiornamento 14-mag-2020
 Data stampa 18-mag-2020
 Importi in EURO

000448785000000 - AZIENDA OSPEDALIERO UNIVERSITARIA MEYER		Importo nel periodo	Importo a tutto il periodo
ENTRATE DERIVANTI DALLA PRESTAZIONE DI SERVIZI		69.807.775,34	69.807.775,34
1100	Compartecipazione alla spesa per prestazioni sanitarie (ticket)	2.213.170,98	2.213.170,98
1200	Entrate da Regione e Province autonome per prestazioni sanitarie e	59.908.604,84	59.908.604,84
1301	Entrate da aziende sanitarie della Regione/Provincia autonoma per	459.175,00	459.175,00
1302	Entrate da aziende ospedaliere della Regione/Provincia autonoma per	445.377,06	445.377,06
1400	Entrate per prestazioni sanitarie e sociosanitarie a rilevanza sanitaria	1.771.237,43	1.771.237,43
1500	Entrate per prestazioni sanitarie erogate a soggetti privati	283.244,29	283.244,29
1600	Entrate per prestazioni sanitarie erogate in regime di intramoenia	3.546.293,00	3.546.293,00
1700	Entrate per prestazioni non sanitarie	1.180.672,74	1.180.672,74
CONTRIBUTI E TRASFERIMENTI CORRENTI		69.328.758,35	69.328.758,35
2102	Contributi e trasferimenti correnti da Regione e Prov. Autonoma per	59.881.696,06	59.881.696,06
2103	Contributi e trasferimenti correnti da Regione e Prov. Autonoma per	27.437,18	27.437,18
2104	Contributi e trasferimenti correnti da Regione e Prov. Autonoma extra	566.093,60	566.093,60
2105	Altri contributi e trasferimenti correnti da Regione e Prov. Autonoma	2.628.542,03	2.628.542,03
2106	Contributi e trasferimenti correnti da province	665,00	665,00
2199	Contributi e trasferimenti correnti da altre Amministrazioni pubbliche	30.503,98	30.503,98
2201	Contributi e trasferimenti correnti da Imprese	1.363.304,45	1.363.304,45
2206	Donazioni da istituzioni sociali senza fine di lucro	4.830.516,05	4.830.516,05

000448785000000 - AZIENDA OSPEDALIERO UNIVERSITARIA MEYER		Importo nel periodo	Importo a tutto il periodo
ALTRE ENTRATE CORRENTI		1.247.331,19	1.247.331,19
3101	Rimborsi assicurativi	46.707,72	46.707,72
3102	Rimborsi spese per personale comandato	328.016,64	328.016,64
3106	Altri concorsi, recuperi e rimborsi	872.527,89	872.527,89
3202	Interessi attivi	78,94	78,94
CONTRIBUTI E TRASFERIMENTI IN C/CAPITALE		1.261.124,20	1.261.124,20
5202	Contributi e trasferimenti in c/capitale da Famiglie	1.261.124,20	1.261.124,20
OPERAZIONI FINANZIARIE		4.080.591,64	4.080.591,64
6400	Depositi cauzionali	950,00	950,00
6500	Altre operazioni finanziarie	4.079.641,64	4.079.641,64
ENTRATE DERIVANTI DA ACCENSIONE DI PRESTITI		77.665.749,36	77.665.749,36
7100	Anticipazioni di cassa	77.665.749,36	77.665.749,36
INCASSI DA REGOLARIZZARE		0,00	0,00
9998	Incassi da regolarizzare derivanti dalle anticipazioni di cassa	0,00	0,00
9999	Altri incassi da regolarizzare (riscossioni codificate dal cassiere)	0,00	0,00
TOTALE INCASSI		223.391.330,08	223.391.330,08

Pagamenti per Codici Gestionali SIOPE Anno 2020

Allegato 7

Azienda Ospedaliero-Universitaria Meyer

Ente Codice 000448785000000
 Ente Descrizione AZIENDA OSPEDALIERO UNIVERSITARIA MEYER
 Categoria Strutture sanitarie
 Sotto Categoria AZIENDE OSPEDALIERE
 Periodo ANNUALE 2020
 Prospetto PAGAMENTI
 Tipo Report Semplice
 Data ultimo aggiornamento 10-giu-2021
 Data stampa 15-giu-2021
 Importi in EURO

000448785000000 - AZIENDA OSPEDALIERO UNIVERSITARIA MEYER	Importo nel periodo	Importo a tutto il periodo
--	----------------------------	-----------------------------------

PERSONALE **68.271.105,55** **68.271.105,55**

1103	Competenze a favore del personale a tempo indeterminato, al netto degli arretrati attribuiti	30.781.163,23	30.781.163,23
1104	Arretrati di anni precedenti al personale a tempo indeterminato	2.841.479,46	2.841.479,46
1105	Competenze a favore del personale a tempo determinato, al netto degli arretrati attribuiti	1.380.867,39	1.380.867,39
1203	Altre ritenute al personale per conto di terzi	907.965,26	907.965,26
1204	Ritenute previdenziali e assistenziali al personale a tempo indeterminato	5.301.541,93	5.301.541,93
1205	Ritenute erariali a carico del personale a tempo indeterminato	12.509.908,29	12.509.908,29
1304	Contributi obbligatori per il personale a tempo indeterminato	13.687.849,96	13.687.849,96
1306	Contributi obbligatori per il personale a tempo determinato	675.227,03	675.227,03
1501	Trattamento di missione e rimborsi spese viaggi	19.641,73	19.641,73
1503	Rimborsi spese per personale comandato	145.493,72	145.493,72
1599	Altri oneri per il personale	19.967,55	19.967,55

ACQUISTO DI BENI **27.911.044,73** **27.911.044,73**

2101	Prodotti farmaceutici	13.661.629,78	13.661.629,78
2102	Emoderivati	127.999,98	127.999,98
2103	Prodotti dietetici	535.467,09	535.467,09
2104	Materiali per la profilassi (vaccini)	366.235,06	366.235,06
2112	Dispositivi medici	6.735.474,26	6.735.474,26
2113	Prodotti chimici	5.558.668,32	5.558.668,32
2201	Prodotti alimentari	60.842,44	60.842,44
2202	Materiali di guardaroba, di pulizia e di convivenza in genere	65.850,05	65.850,05
2203	Combustibili, carburanti e lubrificanti	11.283,10	11.283,10

Pagamenti per Codici Gestionali SIOPE Anno 2020

Allegato 7

Azienda Ospedaliero-Universitaria Meyer

000448785000000 - AZIENDA OSPEDALIERO UNIVERSITARIA MEYER		Importo nel periodo	Importo a tutto il periodo
2204	Supporti informatici e cancelleria	149.358,35	149.358,35
2205	Pubblicazioni, giornali e riviste	80.744,95	80.744,95
2206	Acquisto di materiali per la manutenzione	100.296,19	100.296,19
2298	Altri beni non sanitari	457.195,16	457.195,16

ACQUISTI DI SERVIZI

24.869.222,98

24.869.222,98

3102	Acquisti di servizi sanitari per medicina di base da altre Amministrazioni pubbliche	619,68	619,68
3107	Acquisti di servizi sanitari per assistenza specialistica ambulatoriale da strutture sanitarie pubbliche della Regione/Provincia autonoma di appartenenza	1.158.443,99	1.158.443,99
3108	Acquisti di servizi sanitari per assistenza specialistica ambulatoriale da altre Amministrazioni pubbliche	587.256,96	587.256,96
3109	Acquisti di servizi sanitari per assistenza specialistica ambulatoriale da privati	184.280,71	184.280,71
3118	Acquisti di servizi sanitari per assistenza ospedaliera da privati	329.255,16	329.255,16
3130	Acquisti di prestazioni trasporto in emergenza e urgenza da privati	174.740,37	174.740,37
3136	Consulenze, collaborazioni, interinale e altre prestazioni di lavoro sanitarie e sociosanitarie da privati	3.131.794,90	3.131.794,90
3137	Altri acquisti di servizi e prestazioni sanitarie da strutture sanitarie pubbliche della Regione/Provincia autonoma di appartenenza	298.881,13	298.881,13
3138	Altri acquisti di servizi e prestazioni sanitarie da altre Amministrazioni pubbliche	54.000,00	54.000,00
3154	Contributi previdenziali e assistenziali sui compensi ai medici specialisti ambulatoriali	31.871,75	31.871,75
3198	Altri acquisti di servizi e prestazioni sanitarie da altri soggetti	43.172,00	43.172,00
3199	Acquisti di servizi sanitari derivanti da sopravvenienze	124,00	124,00
3203	Consulenze, collaborazioni, interinale e altre prestazioni di lavoro non sanitarie da privati	432.291,69	432.291,69
3204	Servizi ausiliari e spese di pulizia	3.476.338,19	3.476.338,19
3205	Buoni pasto e mensa per il personale dipendente	272.748,66	272.748,66
3206	Mensa per degenti	1.172.837,75	1.172.837,75
3207	Riscaldamento	426.996,03	426.996,03
3208	Utenze e canoni per telefonia e reti di trasmissione	58.712,14	58.712,14
3209	Utenze e canoni per energia elettrica	1.666.412,45	1.666.412,45
3210	Utenze e canoni per altri servizi	197.578,68	197.578,68
3211	Assicurazioni	85.785,72	85.785,72
3212	Assistenza informatica e manutenzione software	946.483,39	946.483,39
3213	Corsi di formazione esternalizzata	212.253,77	212.253,77

Pagamenti per Codici Gestionali SIOPE Anno 2020

Allegato 7

Azienda Ospedaliero-Universitaria Meyer

000448785000000 - AZIENDA OSPEDALIERO UNIVERSITARIA MEYER		Importo nel periodo	Importo a tutto il periodo
3214	Manutenzione ordinaria e riparazioni di immobili e loro pertinenze	1.323.234,40	1.323.234,40
3216	Manutenzione ordinaria e riparazioni di attrezzature tecnico-scientifico sanitarie	2.283.648,16	2.283.648,16
3217	Manutenzione ordinaria e riparazioni di automezzi	6.524,73	6.524,73
3219	Spese legali	19.269,81	19.269,81
3220	Smaltimento rifiuti	269.392,13	269.392,13
3222	Manutenzione e riparazione ai mobili e arredi	655.095,97	655.095,97
3299	Altre spese per servizi non sanitari	5.369.178,66	5.369.178,66

CONTRIBUTI E TRASFERIMENTI **5.970.996,34** **5.970.996,34**

4107	Contributi e trasferimenti ad aziende sanitarie	1.048.579,53	1.048.579,53
4117	Contributi e trasferimenti a Universita'	3.654.074,19	3.654.074,19
4198	Contributi e trasferimenti ad altre Amministrazioni Pubbliche	761.950,95	761.950,95
4202	Contributi e trasferimenti a famiglie	20.861,66	20.861,66
4203	Contributi e trasferimenti a istituzioni sociali private	485.530,01	485.530,01

ALTRE SPESE CORRENTI **8.639.289,72** **8.639.289,72**

5103	Altri concorsi, recuperi e rimborsi a soggetti privati	137.180,48	137.180,48
5201	Noleggi	220.112,85	220.112,85
5202	Locazioni	131.342,15	131.342,15
5206	Altre forme di godimento di beni di terzi	1.510.368,64	1.510.368,64
5304	Interessi passivi per anticipazioni di cassa	15.076,76	15.076,76
5305	Interessi su mutui	71.482,10	71.482,10
5308	Altri oneri finanziari	87,89	87,89
5401	IRAP	4.598.298,93	4.598.298,93
5402	IRES	124.807,79	124.807,79
5404	IVA	71.310,97	71.310,97
5499	Altri tributi	313.792,65	313.792,65
5503	Indennita', rimborso spese ed oneri sociali per gli organi direttivi e Collegio sindacale	169.019,00	169.019,00
5504	Commissioni e Comitati	27.151,36	27.151,36
5506	Ritenute erariali su indennita' a organi istituzionali e altri compensi	942.484,29	942.484,29
5507	Contributi previdenziali e assistenziali su indennita' a organi istituzionali e altri compensi	103.150,36	103.150,36
5598	Altri oneri della gestione corrente	203.623,50	203.623,50

INVESTIMENTI FISSI **3.448.355,78** **3.448.355,78**

6101	Terreni e giacimenti	5.000,00	5.000,00
------	----------------------	----------	----------

Pagamenti per Codici Gestionali SIOPE Anno 2020

Allegato 7

Azienda Ospedaliero-Universitaria Meyer

000448785000000 - AZIENDA OSPEDALIERO UNIVERSITARIA MEYER		Importo nel periodo	Importo a tutto il periodo
6102	Fabbricati	1.117.643,02	1.117.643,02
6103	Impianti e macchinari	1.917.048,09	1.917.048,09
6105	Mobili e arredi	295.361,49	295.361,49
6200	Immobilizzazioni immateriali	113.303,18	113.303,18
OPERAZIONI FINANZIARIE		9.778,12	9.778,12
7400	Depositi cauzionali	3.818,21	3.818,21
7500	Altre operazioni finanziarie	5.959,91	5.959,91
SPESE PER RIMBORSO DI PRESTITI		60.124.372,61	60.124.372,61
8100	Rimborso anticipazioni di cassa	58.731.267,51	58.731.267,51
8202	Rimborso mutui a Cassa depositi e prestiti - gestione CDP spa	921.031,48	921.031,48
8300	Rimborso mutui e prestiti ad altri soggetti	472.073,62	472.073,62
PAGAMENTI DA REGOLARIZZARE		0,00	0,00
9998	PAGAMENTI DA REGOLARIZZARE DERIVANTI DAL RIMBORSO DELLE ANTICIPAZIONI DI CASSA (pagamenti codificati dal cassiere)	0,00	0,00
9999	ALTRI PAGAMENTI DA REGOLARIZZARE (pagamenti codificati dal cassiere)	0,00	0,00
TOTALE PAGAMENTI		199.244.165,83	199.244.165,83

Ente Codice 000448785000000
 Ente Descrizione AZIENDA OSPEDALIERO UNIVERSITARIA MEYER
 Categoria Strutture sanitarie
 Sotto Categoria AZIENDE OSPEDALIERE
 Periodo ANNUALE 2019
 Prospetto PAGAMENTI
 Tipo Report Semplice
 Data ultimo aggiornamento 14-mag-2020
 Data stampa 18-mag-2020
 Importi in EURO

000448785000000 - AZIENDA OSPEDALIERO UNIVERSITARIA MEYER	Importo nel periodo	Importo a tutto il periodo
---	---------------------	----------------------------

PERSONALE	62.660.177,17	62.660.177,17
------------------	----------------------	----------------------

1103	Competenze a favore del personale a tempo indeterminato, al netto	28.602.849,36	28.602.849,36
1104	Arretrati di anni precedenti al personale a tempo indeterminato	1.700.749,59	1.700.749,59
1105	Competenze a favore del personale a tempo determinato, al netto	1.459.096,74	1.459.096,74
1203	Altre ritenute al personale per conto di terzi	631.350,67	631.350,67
1204	Ritenute previdenziali e assistenziali al personale a tempo	4.589.743,48	4.589.743,48
1205	Ritenute erariali a carico del personale a tempo indeterminato	12.204.229,30	12.204.229,30
1304	Contributi obbligatori per il personale a tempo indeterminato	12.685.340,26	12.685.340,26
1305	Contributi previdenza complementare per il personale a tempo	1.029,72	1.029,72
1306	Contributi obbligatori per il personale a tempo determinato	667.052,35	667.052,35
1501	Trattamento di missione e rimborsi spese viaggi	45.525,35	45.525,35
1503	Rimborsi spese per personale comandato	47.672,21	47.672,21
1599	Altri oneri per il personale	25.538,14	25.538,14

ACQUISTO DI BENI	29.738.410,82	29.738.410,82
-------------------------	----------------------	----------------------

2101	Prodotti farmaceutici	13.515.005,42	13.515.005,42
2102	Emoderivati	132.885,56	132.885,56
2103	Prodotti dietetici	595.784,69	595.784,69
2104	Materiali per la profilassi (vaccini)	505.370,91	505.370,91
2112	Dispositivi medici	8.113.214,89	8.113.214,89
2113	Prodotti chimici	6.167.988,15	6.167.988,15
2201	Prodotti alimentari	180.886,27	180.886,27
2202	Materiali di guardaroba, di pulizia e di convivenza in genere	91.957,70	91.957,70
2203	Combustibili, carburanti e lubrificanti	9.839,64	9.839,64
2204	Supporti informatici e cancelleria	197.143,89	197.143,89

000448785000000 - AZIENDA OSPEDALIERO UNIVERSITARIA MEYER		Importo nel periodo	Importo a tutto il periodo
2205	Pubblicazioni, giornali e riviste	58.743,05	58.743,05
2206	Acquisto di materiali per la manutenzione	35.546,03	35.546,03
2298	Altri beni non sanitari	134.044,62	134.044,62

ACQUISTI DI SERVIZI

27.461.238,71

27.461.238,71

3107	Acquisti di servizi sanitari per assistenza specialistica ambulatoriale da	2.750.387,38	2.750.387,38
3108	Acquisti di servizi sanitari per assistenza specialistica ambulatoriale da	745.761,58	745.761,58
3109	Acquisti di servizi sanitari per assistenza specialistica ambulatoriale da	334.633,92	334.633,92
3118	Acquisti di servizi sanitari per assistenza ospedaliera da privati	329.255,16	329.255,16
3130	Acquisti di prestazioni trasporto in emergenza e urgenza da privati	193.009,78	193.009,78
3136	Consulenze, collaborazioni, interinale e altre prestazioni di lavoro	3.277.459,51	3.277.459,51
3137	Altri acquisti di servizi e prestazioni sanitarie da strutture sanitarie	424.788,70	424.788,70
3138	Altri acquisti di servizi e prestazioni sanitarie da altre Amministrazioni	7.396,98	7.396,98
3154	Contributi previdenziali e assistenziali sui compensi ai medici specialisti	29.812,84	29.812,84
3198	Altri acquisti di servizi e prestazioni sanitarie da altri soggetti	114.861,91	114.861,91
3203	Consulenze, collaborazioni, interinale e altre prestazioni di lavoro non	466.211,01	466.211,01
3204	Servizi ausiliari e spese di pulizia	3.521.355,01	3.521.355,01
3205	Buoni pasto e mensa per il personale dipendente	316.256,96	316.256,96
3206	Mensa per degenti	966.488,22	966.488,22
3207	Riscaldamento	467.598,47	467.598,47
3208	Utenze e canoni per telefonia e reti di trasmissione	52.024,10	52.024,10
3209	Utenze e canoni per energia elettrica	1.858.722,32	1.858.722,32
3210	Utenze e canoni per altri servizi	329.988,17	329.988,17
3211	Assicurazioni	89.364,03	89.364,03
3212	Assistenza informatica e manutenzione software	820.453,95	820.453,95
3213	Corsi di formazione esternalizzata	141.734,59	141.734,59
3214	Manutenzione ordinaria e riparazioni di immobili e loro pertinenze	1.267.558,84	1.267.558,84
3216	Manutenzione ordinaria e riparazioni di attrezzature tecnico-scientifico	2.330.823,26	2.330.823,26
3217	Manutenzione ordinaria e riparazioni di automezzi	7.864,91	7.864,91
3219	Spese legali	33.271,28	33.271,28
3220	Smaltimento rifiuti	250.870,14	250.870,14
3222	Manutenzione e riparazione ai mobili e arredi	527.358,36	527.358,36
3299	Altre spese per servizi non sanitari	5.805.927,33	5.805.927,33

CONTRIBUTI E TRASFERIMENTI

6.717.685,78

6.717.685,78

4101	Contributi e trasferimenti a Regione/Provincia autonoma	2.628.542,03	2.628.542,03
4107	Contributi e trasferimenti ad aziende sanitarie	432.177,43	432.177,43
4117	Contributi e trasferimenti a Università'	2.949.853,43	2.949.853,43

000448785000000 - AZIENDA OSPEDALIERO UNIVERSITARIA MEYER		Importo nel periodo	Importo a tutto il periodo
4198	Contributi e trasferimenti ad altre Amministrazioni Pubbliche	123.375,94	123.375,94
4202	Contributi e trasferimenti a famiglie	17.567,51	17.567,51
4203	Contributi e trasferimenti a istituzioni sociali private	566.169,44	566.169,44
ALTRE SPESE CORRENTI		8.731.450,02	8.731.450,02
5103	Altri concorsi, recuperi e rimborsi a soggetti privati	1.508.652,44	1.508.652,44
5201	Noleggi	218.586,24	218.586,24
5202	Locazioni	10.325,64	10.325,64
5206	Altre forme di godimento di beni di terzi	1.431.563,14	1.431.563,14
5304	Interessi passivi per anticipazioni di cassa	15.994,86	15.994,86
5305	Interessi su mutui	85.770,22	85.770,22
5308	Altri oneri finanziari	7.765,11	7.765,11
5401	IRAP	4.203.026,08	4.203.026,08
5402	IRES	94.243,00	94.243,00
5404	IVA	87.198,43	87.198,43
5499	Altri tributi	307.257,07	307.257,07
5503	Indennita', rimborso spese ed oneri sociali per gli organi direttivi e	83.145,14	83.145,14
5504	Commissioni e Comitati	18.449,09	18.449,09
5506	Ritenute erariali su indennita' a organi istituzionali e altri compensi	156.327,49	156.327,49
5507	Contributi previdenziali e assistenziali su indennita' a organi istituzionali	46.322,76	46.322,76
5598	Altri oneri della gestione corrente	456.823,31	456.823,31
INVESTIMENTI FISSI		2.230.356,84	2.230.356,84
6102	Fabbricati	675.286,99	675.286,99
6103	Impianti e macchinari	1.229.282,60	1.229.282,60
6105	Mobili e arredi	187.974,14	187.974,14
6200	Immobilizzazioni immateriali	137.813,11	137.813,11
OPERAZIONI FINANZIARIE		1.339.345,06	1.339.345,06
7400	Depositi cauzionali	950,00	950,00
7500	Altre operazioni finanziarie	1.338.395,06	1.338.395,06
SPESE PER RIMBORSO DI PRESTITI		83.795.789,62	83.795.789,62
8100	Rimborso anticipazioni di cassa	82.410.230,97	82.410.230,97
8202	Rimborso mutui a Cassa depositi e prestiti - gestione CDP spa	1.152.359,34	1.152.359,34
8300	Rimborso mutui e prestiti ad altri soggetti	233.199,31	233.199,31

000448785000000 - AZIENDA OSPEDALIERO UNIVERSITARIA MEYER		Importo nel periodo	Importo a tutto il periodo
PAGAMENTI DA REGOLARIZZARE		0,00	0,00
9998	PAGAMENTI DA REGOLARIZZARE DERIVANTI DAL RIMBORSO	0,00	0,00
9999	ALTRI PAGAMENTI DA REGOLARIZZARE (pagamenti codificati dal	0,00	0,00
TOTALE PAGAMENTI		222.674.454,02	222.674.454,02

**PROSPETTO IMPORTO DEI PAGAMENTI PER TRANSAZIONI COMMERCIALI EFFETTUATI
DOPO LA SCADENZA AI SENSI ART. 41, CO. 1 DEL D.L. 66/2014 CONVERTITO CON L.
N. 89 DEL 23/06/2014 RELATIVAMENTE ALL'ANNO 2020**

L'articolo 41, comma 1, del D.L. 66/2014 convertito con L. n. 89 del 23/06/2014 prevede che «a decorrere dall'esercizio 2014, alle relazioni ai bilanci consuntivi o di esercizio delle pubbliche amministrazioni, di cui all'articolo 1, comma 2, del Decreto Legislativo n. 165 del 30 marzo 2001, è allegato un prospetto, sottoscritto dal rappresentante legale e dal responsabile finanziario, attestante l'importo dei pagamenti relativi a transazioni commerciali effettuati dopo la scadenza dei termini previsti dal Decreto Legislativo 9 ottobre 2002 n. 231, nonché l'indicatore annuale di tempestività dei pagamenti di cui all'articolo 33 del decreto legislativo 14 marzo 2013 n. 33».

In riferimento all'attestazione degli importi dei pagamenti relativi a transazioni commerciali effettuati dopo la scadenza dei termini previsti dal Decreto Legislativo 9 ottobre 2002 n. 231, che ricordiamo essere per le Aziende Sanitarie pari a 60 giorni si riporta la seguente tabella di sintesi.

Fasce ritardo pagamento	N. documenti	% n. documenti	Importo	% importo
Pagate entro 30 giorni oltre la scadenza	412	61,40%	7.688.091,30	80,69%
Pagate entro 60 giorni oltre la scadenza	91	13,56%	1.413.546,96	14,83%
Pagate entro 90 giorni oltre la scadenza	43	6,41%	128.088,55	1,34%
Pagate entro 120 giorni oltre la scadenza	16	2,38%	154.895,70	1,63%
Pagate oltre 120 giorni oltre la scadenza	109	16,24%	143.902,94	1,51%
Totale	671	100,00%	9.528.525,45	100,00%

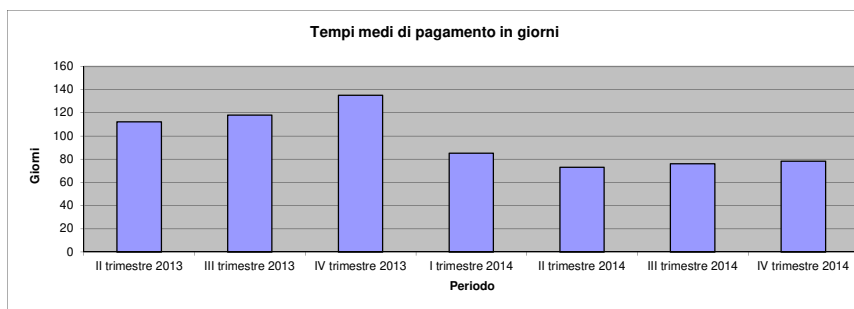
Dalla tabella sopra riportata si evince che gran parte dei documenti contabili non pagati nei tempi previsti dal D.Lgs. 231/2002 sono stati pagati entro i 30 giorni successivi alla scadenza (ben il 80,69% dell'importo complessivo), un'altra consistente parte dei restanti documenti non pagati nei termini rientrano nella successiva fascia, ovvero nei documenti pagati entro 60 giorni dalla scadenza (pari al 14,83% dell'importo complessivo). La sommatoria di queste prime due fasce rappresenta già il 95,52% del totale di tutti i pagamenti effettuati oltre i termini normativamente previsti.

Infine, si rilevano 16 documenti pagati entro 120 giorni oltre la scadenza (pari al 1,63% dell'importo complessivo) e 109 pagati oltre 120 oltre la scadenza (pari al 1,51% dell'importo complessivo).

Il Responsabile S.O.C. Gestione Economico Finanziaria
e Controllo di Gestione
Dott. Francesco Taiti

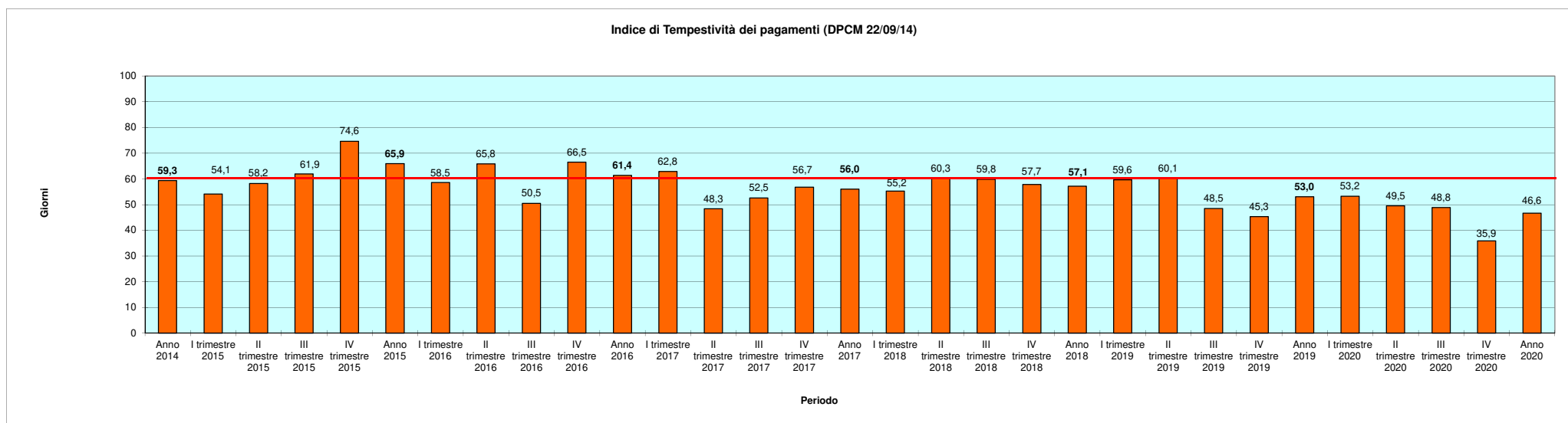
Il Direttore Generale
Dott. Alberto Zanobini

Periodo	Tempi medi di pagamento in giorni (differenza fra data pagamento e data ricezione fattura)	Indicatore Tempestività di pagamento (DPCM 22/09/14) (*)
I trimestre 2013		
II trimestre 2013	112	-
III trimestre 2013	118	-
IV trimestre 2013	135	-
I trimestre 2014	85	-
II trimestre 2014	73	-
III trimestre 2014	76	-
IV trimestre 2014	78	-
Anno 2014		-0,7
I trimestre 2015		-5,9
II trimestre 2015		-1,8
III trimestre 2015		+1,9
IV trimestre 2015		+14,6
Anno 2015		+5,9
I trimestre 2016		-1,5
II trimestre 2016		+5,8
III trimestre 2016		-9,55
IV trimestre 2016		+6,46
Anno 2016		+1,36
I trimestre 2017		+2,8
II trimestre 2017		-11,69
III trimestre 2017		-7,46
IV trimestre 2017		-3,28
Anno 2017		-4,00
I trimestre 2018		-4,81
II trimestre 2018		0,25
III trimestre 2018		-0,19
IV trimestre 2018		-2,26
Anno 2018		-2,92
I trimestre 2019		-0,4
II trimestre 2019		0,06
III trimestre 2019		-11,53
IV trimestre 2019		-14,72
Anno 2019		-7,00
I trimestre 2020		-6,78
II trimestre 2020		-10,49
III trimestre 2020		-11,21
IV trimestre 2020		-24,14
Anno 2020		-13,39



(*) L'indicatore di tempestività dei pagamenti è calcolato come la somma, per ciascuna fattura emessa a titolo corrispettivo di una transazione commerciale, dei giorni effettivi intercorrenti tra la data di scadenza della fattura o richiesta equivalente di pagamento e la data di pagamento ai fornitori moltiplicata per l'importo dovuto, rapportata alla somma degli importi pagati nel periodo di riferimento.

Pertanto l'eventuale valore negativo equivale ad un anticipo rispetto ai 60 giorni previsti dall'art. 4 D.Lgs. 231/2002.





Azienda Ospedaliero-Universitaria Meyer

Relazione sulla Gestione
Bilancio di Esercizio 2020

1. CRITERI GENERALI DI PREDISPOSIZIONE DELLA RELAZIONE SULLA GESTIONE

La presente relazione sulla gestione correda il bilancio di esercizio relativo all'anno 2020 predisposto secondo le disposizioni del D.Lgs. 118/2011, quindi facendo riferimento al Codice Civile e ai Principi Contabili Nazionali (OIC), fatto salvo quanto difformemente previsto dallo stesso D.Lgs. 118/2011.

La presente relazione sulla gestione, in particolare, contiene tutte le informazioni minimali richieste dal D.Lgs. 118/2011. Fornisce inoltre tutte le informazioni supplementari, anche se non specificamente richieste da disposizioni di legge, ritenute necessarie a dare una rappresentazione esaustiva della gestione sanitaria ed economico-finanziaria dell'esercizio 2020.

2. GENERALITÀ SULLA STRUTTURA E SULL'ORGANIZZAZIONE DEI SERVIZI

Va sicuramente ricordato come l'anno 2020 sia stato profondamente segnato dall'emergenza COVID-19. Tale situazione di emergenza ha inciso profondamente su tutta l'organizzazione e sulla produzione dell'AOU Meyer.

Tale emergenza ha inciso pesantemente sulle abitudini di vita di ogni individuo condizionandola e questo vale anche per le organizzazioni complesse che hanno dovuto reagire prontamente al cambiamento del contesto.

Di seguito vogliamo ripercorrere brevemente le fasi salienti del ciclo della performance 2020 per inquadrarle temporalmente rispetto al periodo emergenziale.

Entro il 28/02/2020 erano stati conclusi tutti gli incontri di negoziazione del budget 2020 con tutti i CdR di I e II livello e nei primi giorni di marzo 2020 sono state elaborate le schede di budget 2020 definitive pronte per essere inviate per la relativa firma dei Responsabili di CdR e la Direzione Aziendale. L'invio di tali schede non è avvenuto per l'uscita del DPCM del 04/03/2020 che ha ufficialmente avviato il periodo emergenziale con forte impatto su tutta l'attività della nostra Azienda Ospedaliera. Da tale data abbiamo assistito ad un netto calo di tutta la nostra produzione oltre alla necessità di attivare lo SMARTWORKING per tutte quelle attività che potevano essere svolte da remoto (non solo l'attività amministrativa ma anche in alcuni casi quella tecnico sanitaria).

Nel corso dell'anno 2020 l'attività è stata monitorata settimanalmente a partire dal mese di marzo 2020 da parte del Controllo di Gestione, attraverso e-mail dirette alla Direzione Aziendale ed alla Direzione dell'Area delle Professioni Sanitarie oltre che allo Staff del Direttore Sanitario. L'analisi dell'andamento dell'attività, oltre ad essere oggetto di monitoraggio mensile per il tramite del Cruscotto Aziendale sia da parte della Direzione Aziendale sia da parte di tutti i Responsabili di struttura oggetto di definizione del budget 2020, è stata presentata ed analizzata nel corso delle sedute dell'Ufficio di Direzione del 27/05/2020, del 29/07/2020 e dal 30/09/2020 nei quali un punto specifico dell'ordine del giorno era l'analisi dell'andamento dell'attività 2020.

Tutto il personale dell'Azienda si è impegnato direttamente e indirettamente a vario titolo nell'emergenza collegata al Covid-19. Anche il personale tecnico-amministrativo, attraverso lo smartworking ha portato avanti l'attività di propria competenza dimostrando un'ottima capacità di adattamento e rapidità di esecuzione garantendo il rispetto di tutti gli adempimenti nonostante il periodo emergenziale.

Nelle pagine seguenti e nella Relazione sulla Gestione al Bilancio d'Esercizio 2020 verrà rappresentato come la pandemia da COVID-19 abbia condizionato profondamente la produzione, generando specifici costi incrementali. Per rendicontare tali maggiori costi sono state adottate le due seguenti deliberazioni del Direttore Generale AOU Meyer:

- la n. 400 del 08/07/2021 avente ad oggetto "Ricognizione costi per il personale sostenuti per la gestione dell'emergenza epidemiologica da COVID-19 -Anno 2020", dalla quale si evince un maggior costo del fattore produttivo personale correlato al COVID-19 per euro 2.651.424,50;
- la n. 470 del 05/08/2021 avente ad oggetto "Ricognizione maggiori costi per acquisto di beni e servizi sostenuti per la gestione dell'emergenza epidemiologica da COVID-19 - Anno 2020", dalla quale si evince un maggior costo dei fattori produttivi per l'acquisto di beni e servizi per euro 2.875.217,41.

2.1 ASSISTENZA OSPEDALIERA

Contenuto minimale:

A) STATO DELL'ARTE

L'Azienda opera mediante un presidio a gestione diretta.

I posti letto ordinari direttamente gestiti sono pari a 183 unità mentre i posti letti assegnati per il Day Hospital sono 72, (entrambe le tipologie invariate rispetto all'anno 2019). Inoltre si segnala la presenza di n. 1 posti letto per la struttura residenziale di leniterapia (Hospice).

E - Codice disciplina	Codice Reparto		Tipo divisione	Ass. familiare	Posti letto				Data apertura	Data chiusura
	Progres. divisione	Sub-codice			Per day hospital	Per day surgery	Per degenze ordinarie	per degenze ordinarie a pagamento		
01 Allergologia	1	1		X	5	0	0	0	01/01/2019	31/12/9999
08 Cardiologia	1	1		X	1	0	0	0	01/01/2013	31/12/9999
11 Chirurgia pediatrica	1	1	Divisione Universitaria	X	0	2	7	0	01/01/2011	31/12/9999
11 Chirurgia pediatrica	2	1		X	0	1	7	0	01/01/2019	31/12/9999
11 Chirurgia pediatrica	3	1	Divisione Universitaria	X	0	0	1	0	01/01/2019	31/12/9999
11 Chirurgia pediatrica	4	1		X	4	0	1	0	15/06/2020	31/12/9999
19 Malattie endocrine, del ricambio e della nutrizione	1	1		X	4	0	1	0	01/01/2019	31/12/9999
19 Malattie endocrine, del ricambio e della nutrizione	2	1		X	0	0	0	0	01/01/2019	31/12/9999
20 Immunologia	1	1	Divisione Universitaria	X	1	0	0	0	01/01/2019	31/12/9999
24 Malattie infettive e tropicali	1	1	Divisione Universitaria	X	3	0	0	0	01/01/2011	31/12/9999
32 Neurologia	1	1	Divisione Universitaria	X	4	0	11	0	01/01/2011	31/12/9999
32 Neurologia	2	1		X	2	0	3	0	01/01/2019	31/12/9999
33 Neuropsichiatria infantile	1	1		X	6	0	8	0	01/01/2014	31/12/9999
34 Oculistica	1	1		X	0	1	1	0	01/01/2011	31/12/9999
35 Odontoiatria e stomatologia	1	1		X	0	1	0	0	01/01/2011	31/12/9999
36 Ortopedia e traumatologia	1	1	Divisione Universitaria	X	0	2	12	0	01/01/2011	31/12/9999
37 Ostetricia e ginecologia	1	1		X	1	0	0	0	01/01/2011	31/12/9999
38 Otorinolaringoiatria	1	1		X	0	1	2	0	01/01/2011	31/12/9999
39 Pediatria	1	1		X	1	0	46	0	01/01/2011	31/12/9999
39 Pediatria	2	1		X	3	0	0	0	01/01/2019	31/12/9999
39 Pediatria	3	1	Divisione Universitaria	X	1	0	0	0	01/01/2019	31/12/9999
39 Pediatria	4	1		X	0	0	0	0	01/01/2019	31/12/9999
39 Pediatria	5	1		X	1	0	0	0	15/06/2020	31/12/9999
46 Grandi ustioni pediatriche	1	1		X	1	0	1	0	01/01/2011	31/12/9999
49 Terapia intensiva	1	1		X	0	0	15	0	01/01/2011	31/12/9999
58 Gastroenterologia	1	1	Divisione Universitaria	X	1	0	1	0	01/01/2019	31/12/9999
65 Oncoematologia pediatrica	1	1		X	9	0	18	0	01/01/2011	31/12/9999
65 Oncoematologia pediatrica	2	1		X	4	0	1	0	01/01/2019	31/12/9999
68 Pneumologia	1	1		X	1	0	0	0	01/01/2019	31/12/9999
71 Reumatologia	1	1	Divisione Universitaria	X	1	0	0	0	01/01/2019	31/12/9999
73 Terapia intensiva neonatale	1	1		X	0	0	22	0	01/01/1997	31/12/9999
76 Neurochirurgia pediatrica	1	1		X	0	1	13	0	01/01/2011	31/12/9999
76 Neurochirurgia pediatrica	2	1	Divisione Universitaria	X	0	0	4	0	01/01/2019	31/12/9999
77 Nefrologia pediatrica	1	1	Divisione Universitaria	X	6	0	1	0	01/01/2019	31/12/9999
78 Urologia pediatrica	1	1	Divisione Universitaria	X	0	3	7	0	01/06/2008	31/12/9999

Dichiarazione sulla coerenza dei dati esposti con i modelli ministeriali di rilevazione flussi:

MODELLO HSP 11 Anno 2018	I dati sul numero di strutture a gestione diretta e convenzionate sono coerenti con quelli complessivamente desumibili dai modelli HSP 11.
MODELLO HSP 12 Anno 2018	I dati relativi ai posti letto dei presidi a gestione diretta sono coerenti con quelli riportati nel Modello HSP 12.
MODELLO HSP 13 Anno 2018	I dati relativi ai posti letto dei presidi in convenzione sono coerenti con quelli riportati nel Modello HSP 13.

B) OBIETTIVI DELL'ESERCIZIO RELATIVI ALLA STRUTTURA E ALL'ORGANIZZAZIONE DEI SERVIZI

Nel corso del 2020 sono continuate alcune ulteriori modifiche dell'assetto organizzativo aziendale, anche alla luce degli indirizzi nazionali e regionali in materia di razionalizzazione dei servizi. Si ricorda che con delibera del Presidente della Giunta Regionale della Toscana 156 del 31 agosto 2015 è stato nominato il nuovo Direttore Generale e conseguentemente con Delibere del Direttore Generale n. 2 del 01 settembre 2015 è stato nominato il Direttore Amministrativo e con Delibera del Direttore Generale n. 35 del 29/1/2016 è stato nominato il Direttore

Sanitario. Con Delibera del Direttore Generale n. 133/2015 è stato varato il nuovo Statuto Aziendale, che delinea un modello organizzativo più snello e corrente alle esigenze di gestione ed integrazione delle attività cliniche, assistenziali, didattiche e di ricerca dell'Azienda.

Negli anni appena trascorsi le azioni concrete di programmazione, realizzate secondo le linee espresse nei precedenti Piani di Sviluppo, hanno prodotto risultati concreti, documentabili attraverso la lettura dei dati di attività dell'Azienda. Questo assunto trova maggior evidenza con i dati riportati nei paragrafi seguenti.

3.1. ASSISTENZA OSPEDALIERA

A) Confronto Dati di Attività degli Esercizi 2020 e 2019.

B) Obiettivi di Attività dell'esercizio 2020 e confronto con il livello programmato.

Per quanto attiene il grado di raggiungimento dei principali obiettivi aziendali di attività, può essere utile rappresentare nella tabella seguente i dati derivanti dal confronto tra gli obiettivi del budget 2020 e i dati consuntivi del medesimo anno e degli esercizi 2019, 2018, 2017, 2016, 2015 e 2014.

Indicatore	Consolidato 2014	Consolidato 2015	Consolidato 2016	Consolidato 2017	Consolidato 2018	Consolidato 2019	Consolidato 2020	2020-2019	2020/2019%
N. Dimessi ordinari	8.898	8.675	8.762	8.652	9.029	9.094	6.866	- 2.228	-24,50%
Peso Medio DRG (dimessi ordinari)	1,48	1,46	1,45	0,99	0,97	0,94	0,95	0,01	1,06%
Peso medio DM 2008 (dimessi ordinari)	1,18	1,16	1,19	1,17	1,15	1,12	1,14	0,02	1,79%
Posti letto medi ricovero ordinario	167,07	163,57	167,53	170,80	172,60	171,00	160,64	- 10	-6,06%
Tasso Utilizzo posti letto ordinari %	91,38	90,89	92,15	92,20	88,34	88,94	75,77	- 13	-14,81%
Degenza Media dimessi ricovero ordinari	6,07	6,25	6,30	6,19	6,13	5,96	6,36	0,40	6,71%
% attrazione extraregionale ricoveri ordinari	24,72	26,65	26,50	26,66	27,35	26,69	26,01	- 0,68	-2,55%
DH Giornate Cicli Aperti	38.458	39.176	38.558	40.089	37.848	39.214	28.915	- 10.299	-26,26%
% attrazione extraregionale ricoveri day hospital	20,04	21,86	22,67	23,94	24,34	26,15	20,18	-	- 5,97
Analisi % attrazione extraregionale ricoveri (Ordinari e DH)	21,34%	23,06%	23,65%	24,43%	25,20%	26,32%	22,16%	-	-4,16%
Casi Chirurgici Totali	6.082	6.078	6.151	6.369	6.717	6.756	4.097	- 2.659	-39,36%
Casi Chirurgici DH	2.558	2.607	2.620	2.733	2.994	3.056	1.434	- 1.622	-53,08%
Casi Chirurgici Ordinari	3.524	3.471	3.531	3.636	3.723	3.700	2.663	- 1.037	-28,03%
N. sale operatorie	7	7	7	7	7	7	7	-	0,00%
N. trapianti	35	24	21	26	29	30	22	- 8	-26,67%
- di cui allogenici	12	11	9	11	15	19	15	- 4	-21,05%
- di cui autologi	23	13	12	15	14	11	7	- 4	-36,36%
N. accessi pronto soccorso	44.841	44.081	44.417	42.923	41.328	43.111	24.906	- 18.205	-42,23%
PS % esito ricovero	6,98	6,51	6,51	6,63	6,40	6,58	11,86	-	5,28
N. prestazioni effettive totali erogate (q.tà) escluso Farmaci	609.588	655.499	690.338	701.896	730.073	768.258	646.337	- 121.921	-15,87%
N. dipendenti (tempo indeterminato e determinato)	999	1.030	1.068	1.156	1.158	1.206	1.284	78	6,47%
Valore della produzione (comprensivo dei tetti di attività dall'anno 2012 al 2017 compreso) in migliaia di euro	108.300	116.785	118.759	125.854	131.061	138.608	nd		
Costo della produzione (in migliaia di euro)	107.127	116.047	116.404	120.311	128.219	132.903	nd		

L'attività caratteristica della AOU Meyer è stata fortemente condizionata dall'emergenza sanitaria legata al COVID-19 per cui tutte le linee produttive hanno subito una drastica riduzione.

Per quanto attiene alla linea produttiva ricovero ordinario si assiste ad una riduzione di oltre 2.220 dimessi ordinari, con un incremento della complessità della casistica dimessa di 0,01 punti DRG (+0.02 in base alla pesatura del DM 2008) rispetto all'anno 2019.

Per quanto riguarda l'utilizzo della risorsa "posto letto", dall'analisi della degenza media e del tasso di utilizzo si comprende l'attenzione che l'Azienda ha da sempre posto su questo fattore. Nel corso del 2020 abbiamo registrato un lieve incremento della degenza media (+0,40 giorni rispetto al 2019) in coerenza con l'aumento della complessità della casistica trattata, mentre per quanto attiene il tasso di utilizzo dei posti letto ordinari un valore pari a 75,77% contro un valore di 88,94% del 2019 come conseguenza della riduzione degli accessi nella nostra Azienda su tutti i regimi di ricovero.

Per quanto riguarda la linea produttiva Day Hospital, le giornate di DH hanno avuto un drastico calo di circa 10.300 giornate di DH rispetto all'anno 2019.

Per quanto attiene la produzione chirurgica siamo passati dagli 6.750 casi del 2019 ai soli 4.097 casi del 2020, con una riduzione complessiva di 2.659 casi (di cui -1.622 Day Surgery e -1.037 ordinari). Tale riduzione è strettamente connessa alla situazione emergenziale.

Anche la linea produttiva "specialistica ambulatoriale" ha visto una forte riduzione di prestazioni

eseguite pari a circa - 122 mila prestazioni.

La capacità di filtro del nostro pronto soccorso aziendale è decisamente incrementato passando dal 6,58% del 2019 al 11,86% del 2020 strettamente connesso alla netta riduzione degli accessi in PS passati da 43.111 accessi del 2019 ai soli 24.906 del 2020.

Infine, occorre ricordare il costante incremento dell'attrazione extraregionale che caratterizza da sempre l'AOU Meyer. Come è possibile analizzare sempre dalla tabella sopra l'anno 2019 aveva fatto registrare una % di attrazione extraregionale per i ricoveri (ordinari e DH) del 25,92% (composta dal 26,31% del ricovero ordinario e dal 25,75% del ricovero in day hospital) contro un valore del 23,06% dell'anno 2015 (composta dal 26,65% del ricovero ordinario e dal 21,86% del ricovero in day hospital). L'anno 2020 invece ha visto, nonostante il periodo emergenziale una tenuta di questo indicatore con una riduzione al 22,15% per gli ordinari e DH (composto da 25,98% dei ricoveri ordinari e 20,17% del DH, conseguenza del fatto che la casistica complessa ha tenuto maggiormente).

Tab.2 - L'attrazione extraregionale per linea produttiva per il quinquennio 2015-2020 (fonte Cruscotto Direzionale interno).

Indicatore	Consolidato 2015	Consolidato 2016	Consolidato 2017	Consolidato 2018	Consolidato 2019	Consolidato 2020
% attrazione extraregionale ricoveri ordinari	26,65	26,50	26,66	27,35	26,31	25,98
% attrazione extraregionale ricoveri day hospital	21,86	22,67	23,94	24,34	25,75	20,17
% attrazione extraregionale complessiva ricovero	23,06	23,65	24,45	25,17	25,92	22,15
% attrazione extraregionale prestazioni specialistica ambulatoriale	12,33	14,48	16,05	16,27	15,59	15,60

Occorre sottolineare per l'anno 2020 il pieno riconoscimento economico dell'intera attività produttiva realizzata, a differenza di quanto accaduto per gli anni dal 2012 al 2016 nei quali la nostra Azienda si è vista applicare la logica dei c.d. "tetti di attività".

Dopo un percorso molto complesso durato tre anni e con il coinvolgimento di tutte le componenti dell'ospedale (manageriale, professionale, tecnica e amministrativa), l'Azienda ospedaliero universitaria Meyer ha ricevuto nel gennaio 2021 l'accreditamento Joint Commission international.

4. LA GESTIONE ECONOMICO-FINANZIARIA DELL'AZIENDA

4.1. SINTESI DEL BILANCIO E RELAZIONE SUL GRADO DI RAGGIUNGIMENTO DEGLI OBIETTIVI ECONOMICO-FINANZIARI

Per quanto attiene l'area economica, gli obiettivi che erano stati definiti nel processo di budget per l'anno 2020 riguardavano il contenimento dei consumi, la riduzione delle scorte di beni sanitari ed economici rispetto all'esercizio precedente ed il miglioramento nella gestione dei flussi finanziari con i conseguenti risvolti nella gestione dei crediti e dei debiti aziendali.

L'analisi dei consumi dei beni sanitari del 2020 si inserisce in un contesto di gestione dell'emergenza pandemica COV-20.

Quest'anno, più degli altri anni, assume un ruolo decisivo capire gli scostamenti rispetto l'anno precedente, andando oltre l'aspetto quantitativo, soffermandosi sull'aspetto qualitativo, di composizione delle singole categorie di beni e analizzandone la relazione con i fenomeni verificatisi nel corso dell'anno.

L'anno 2020 è stato caratterizzato dai seguenti elementi:

Acquisto di dispositivi medici, di dispositivi di protezione individuale (DPI), materiale di laboratorio, farmaci legati al COV-20;

Diminuzione degli acquisti sanitari legati all'attività.

L'acquisto dei beni nel 2020 ha registrato un incremento pari a 2.170.4121€ rispetto all'anno precedente.

Nella tabella seguente si riportano gli importi per tipologia di consumi dell'anno 2020 rispetto all'anno 2019 con il relativo scostamento per importo.

TIPOLOGIA CONSUMI	IMPORTO ANNO 2019	IMPORTO ANNO 2020	di cui COVID 2020	VARIAZIONE 2020-2019
50-CONSUMO FARMACI	13.234.750	14.609.945	70.719	1.375.195
52-CONSUMO PRESIDII	5.087.708	5.392.969	786.087	305.261
54-CONSUMO MATERIALE USO DIAGNOSTICO	5.900.984	6.494.187	739.186	593.203
56-CONSUMO MATERIALE ECONOMALE	514.292	586.794	330.536	72.502
57-PRODOTTI DIETETICI	572.673	621.364		48.691
1507-CONSUMO MATERIALE PROTETICO	1.430.011	1.205.572		-224.439
Totale complessivo	26.740.419	28.910.831	1.926.528	2.170.412

Di seguito l'analisi delle singole tipologie di consumi:

CONSUMI FARMACI

Dall'analisi del consumo dei farmaci emerge che l'incremento stimato annuale di ca. 1.375.000€ è dovuto per circa 1.101.000€ a incremento di Farmaci Innovativi o coperti con fondo AIFA al 5%, per circa 600.000€ a incremento farmaci erogati in dimissione (incluso scorte di fine anno), per circa 300.000€ alla riduzione della Spesa Ospedaliera dovuta all'emergenza pandemica COVID.

Di seguito il dettaglio delle variazioni rispetto lo scorso anno.

Al netto dei Farmaci Innovativi o coperti con fondo AIFA al 5% e dei FED l'aumento della spesa per farmaci annuale è stata di ca. 270.000€.

TIPOLOGIA CONSUMI	IMPORTO ANNO 2019	IMPORTO ANNO 2020	VARIAZIONE IMPORTO periodo 2020-2019
50-CONSUMO FARMACI	13.234.750	14.609.945	1.375.195
FARMACI INNOVATIVI/FONDO AIFA 5%	2.205.428	3.307.239	1.101.811
Totale complessivo	11.029.322	11.302.706	273.384

Di seguito il dettaglio dei farmaci innovativi o coperti con fondo AIFA 5%.

Descrizione farmaco	IMPORTO ANNO 2019	IMPORTO ANNO 2020	Incremento 2020/2019
SPINRAZA*1FL 12MG 5ML 2,4MG/ML	1.473.780	1.981.980	508.200
QARZIBA*1FL 4,5ML 4,5MG/ML *	512.065	894.258	382.193
Sub-totale Farmaci Innovativi	1.985.845	2.876.238	890.393
ORKAMBI 10mg/125mg GR.BST.	100.054	200.108	100.054
TRIHEPTANOINA UX007 - FLAC.1lt.		63.360	63.360
CANNABIDIOL ORAL SOLUTION 100mg/ml (EPIDIOLEX)		51.728	51.728
DUPIXENT*2SIR 300MG 2ML		43.930	43.930
TAFINLAR 50mg. Cnf.120 cps.	26.421	19.023	-7.398
RAXONE 150MG - 180 CPR RIV	17.721	17.721	-0
MEKINIST 30 CPR RIV 2 MG		11.576	11.576
CANNABIDIOL ORAL SOLUTION 100mg/ml (EPIDIOLEX)		11.495	11.495
ZELBORAF 240mg. Cnf. 56cpr.		9.202	9.202
PEGASYS 135mcg. - 1SIR.+AGO	3.324	2.859	-465
COTELLIC CPR. 20mg. - Cnf.63cpr.	10.131		-10.131
TAFINLAR 50mg. Cnf.120 cps.	2.936		-2.936
TAFINLAR 50mg. Cnf.120cps.	10.568		-10.568
CRYSVITA SOLUZ.INJ. 1FL. 30MG.	48.429		-48.429
CRYSVITA SOLUZ.INJ. 1FL. 30MG.	67.076		-67.076
CRYSVITA SOLUZ.INJ. 1FL. 10MG.	3.727		-3.727
EPIDYOLEX			0
KANUMA 2mg/1ml - cnf.1flac.	377.974		-377.974
Sub-totale Farmaci Fondo AIFA	219.583	431.001	211.418
Totale complessivo	2.205.428	3.307.239	1.101.810

TIPOLOGIA CONSUMI	IMPORTO ANNO 2019	IMPORTO ANNO 2020	VARIAZIONE IMPORTO periodo 2020-2019
Consumo Farmaci al netto di innovativi e Fondo AIFA 5%	11.029.322	11.302.706	273.384
FED	6.864.031	7.451.304	587.273
Totale complessivo	4.165.291	3.851.402	- 313.889

Nel flusso FED vengono ricompresi sia i farmaci erogati ai pazienti in dimissione, sia le terapie somministrate in corso di prestazione ambulatoriale (sostituiti enzimatici per malattie metaboliche, anticorpi monoclonali), che costituiscono il maggiore importo.

I farmaci che vengono erogati direttamente vengono imputati ad appositi centri di costi ed eventuali scostamenti rispetto al flusso FED inviato in Regione sono dovuti al fatto che fino al momento in cui il farmaco non è imputato al paziente non alimenta il flusso ed, inoltre, ad eventuali giacenze di magazzino provenienti dall'anno passato utilizzate nell'anno in corso o ad acquisti dell'anno in corso che saranno utilizzati l'anno seguente.

L'incremento dei FED è da imputarsi principalmente ai seguenti farmaci:

- Blincyto utilizzato in patologie oncologiche;
- Avastin utilizzato in patologie oncologiche;
- Myozyme sostituto enzimatico per malattia metabolica;
- Vimizim sostituto enzimatico per malattia metabolica;
- Aldurazyme sostituto enzimatico per malattia metabolica;
- Vpriv sostituto enzimatico per malattia metabolica;

Con la Delibera n. 1095 del 27/08/2019 ad oggetto "Approvazione dell'Allegato Tecnico A "Individuazione dei centri Regionali per il trattamento di pazienti con terapia avanzate CAR-T". Revoca delle DGRT n. 400 del 25/03/2019 e n. DGRT n. 547 del 23/04/19." l'AOU Meyer è stata individuata quale centro prescrittore e nel 2020 ha trattato il suo primo paziente. Per il 2021 si prevede prudenzialmente almeno 1 nuovo paziente.

Per i farmaci off-label, in seguito alla Delibera n. 547 del 21/05/2018 ad oggetto: "Linee di indirizzo della Regione Toscana sull'utilizzo di farmaci al di fuori delle indicazioni di registrazione (Off-label)", la Regione Toscana ha previsto siano a carico dell'Azienda sanitaria che genera la prescrizione e non possano essere oggetto di compensazione.

L'incremento stimato di farmaci off-label è da ricondursi, in primo luogo, alla peculiarità del paziente pediatrico e all'alta complessità della casistica trattata.

Per i motivi suesposti, pur prevedendo un'invarianza della spesa ospedaliera interna, si stima un

aumento dell'utilizzo di farmaci legati all'alta complessità trattata dalla ns. AOU, rispetto al 2019 (minore di importo rispetto al 2020) di ca. 2,8 Mln di euro.

CONSUMI MATERIALE AD USO DIAGNOSTICO

Il consumo di materiale ad uso diagnostico nel periodo ha registrato un incremento di ca. 590.000€ derivante da un lato da un aumento di ca. 740.000 euro dovuto ad attività di laboratorio necessaria per diagnosi Covid, dall'altro alla contrazione dell'attività ordinaria, ma non dell'attività dei laboratori ad alta specializzazione.

CONSUMO MATERIALE PROTESICO

Il consumo di materiale protesico nel periodo ha registrato una riduzione di ca. 220.000€, dovuto alla riduzione dell'attività chirurgica in periodo pandemico.

CONSUMO PRESIDI

Il consumo di presidi nel periodo ha registrato un incremento di ca. 300.000€, dovuto da un lato all'acquisizione di dispositivi destinati ad attività legata all'emergenza COVID per ca. 800.000 euro, dall'altra da una riduzione di ca. 500.000 di acquisti legati all'attività ordinaria.

Si precisa che il costo sostenuto per i DPI, come da indicazioni del "*Settore Politiche del Farmaco e Dispositivi*" del 25/06/2020, sono contabilizzati nel Modello CE nella voce B.1.A.8) Altri beni e prodotti sanitari e non nella voce B.1.A.3) Dispositivi medici. Nel 2020 nella voce B.1.A.8) sono stati registrati circa 750.000 euro di prodotti ad utilizzo esclusivo COVID.

Nel corso del 2020, l'AOU Meyer attraverso la Commissione Aziendale Approvvigionamenti Sanitari (CAAS) ha mantenuto costantemente sotto controllo le modalità di appropriata acquisizione e controllo della spesa per farmaci, dispositivi medici e materiali dedicati al funzionamento delle apparecchiature. Nel contempo, sono stati effettuati i routinari controlli del magazzino e delle giacenze di reparto, con particolare attenzione alla gestione dei prodotti in scadenza e al monitoraggio dell'indice di rotazione delle scorte.

Come già argomentato l'incremento dei consumi, ed in generale dei costi di produzione, va rapportato alla produzione 2020, che, anche quest'anno ha visto il suo pieno riconoscimento economico senza pertanto l'applicazione dei c.d. "tetti di attività", e presenta per singola linea produttiva i valori riportati nella sottostante tabella e rappresentazione grafica.

Ricavi per linea produttiva	2014	2015	2016	2017	2018	2019	2020	Variazione 2020-2019	Variazione % 2020/2019
Ricavi Ordinari	33.807.434,00	32.608.894,00	34.667.815,00	37.215.297,00	37.979.374,00	36.381.777,00	28.356.093,00	- 8.025.684,00	-22,06%
Ricavi DH	16.963.163,00	16.785.334,00	16.747.676,00	13.711.673,00	12.800.209,00	12.900.253,00	8.697.767,00	- 4.202.486,00	-32,58%
Totale Ricovero	50.978.597,00	49.394.228,00	51.415.491,00	50.926.970,00	50.779.583,00	49.282.030,00	37.053.860,00	-12.228.170,00	-24,81%
Ricavi specialistica ambulatoriale (al netto dei farmaci)	14.485.731,72	17.070.690,56	20.164.924,72	22.553.753,22	23.463.652,79	26.733.713,70	24.468.356,92	- 2.265.356,78	-8,47%
Farmaci Erogazione Diretta	5.494.356,57	7.562.514,62	7.274.105,30	6.848.083,02	8.613.031,00	9.069.459,59	10.758.542,84	1.689.083,25	18,62%
Totale al netto FED	65.464.328,72	66.464.918,56	71.580.415,72	73.480.723,22	74.243.235,79	76.015.743,70	61.522.216,92	-14.493.526,78	-19,07%
Totale Ricavi della produzione	70.958.685,29	74.027.433,18	78.854.521,02	80.328.806,24	82.856.266,79	85.085.203,29	72.280.759,76	-12.804.443,53	-15,05%

Ricavi da attività caratteristica anni 2014-2020

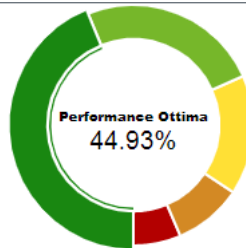
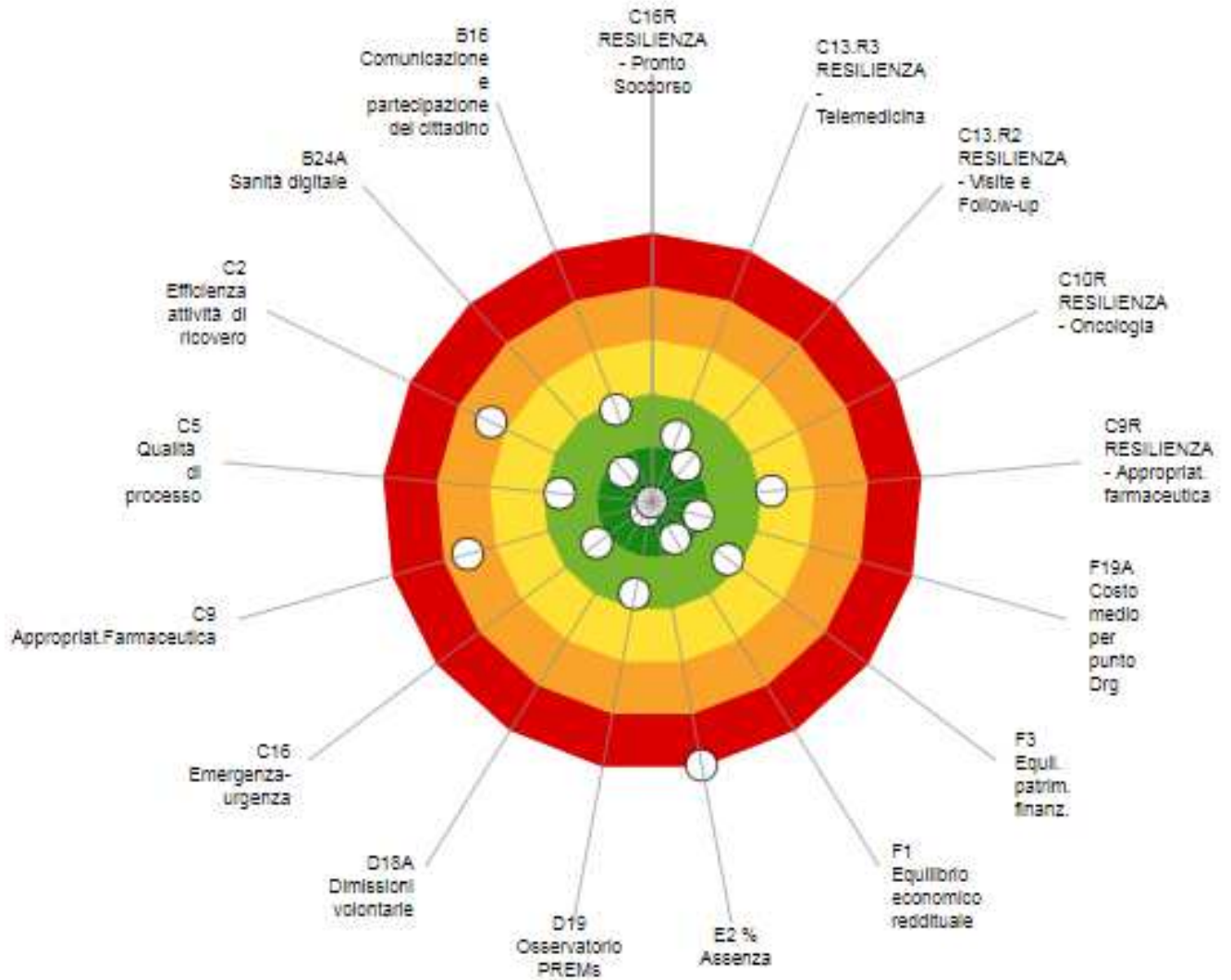


Per completezza di analisi si ricorda che con delibera G.R.T. n. 947 del 27/09/2016, avente ad oggetto “Determinazione delle tariffe regionali per il pagamento delle prestazioni di ricovero ospedaliero per acuti in vigore dal 1°ottobre 2016”, sono state introdotte nuove tariffe e nuove pesature per la valorizzazione dell’attività di ricovero sia in regime ordinario che diurno.

Per quanto invece attiene il costo del fattore produttivo personale rimandiamo al paragrafo 5.3 della presente relazione.

Come macro sintesi dell’andamento complessivo dell’Azienda, di seguito riportiamo il Bersaglio del Laboratorio MeS elaborato nell’ambito del sistema di valutazione delle Azienda Sanitarie Toscana per l’anno 2020, attraverso il quale si dà una rappresentazione sintetica delle performance della nostra Azienda.

Meyer - Bersaglio 2020



Distribuzione degli indicatori nelle diverse fasce di valutazione

Performance Pessima	Performance Scarsa	Performance media	Performance buona	Performance Ottima	Totale
4 (5.80%)	6 (8.70%)	11 (15.94%)	17 (24.64%)	31 (44.93%)	69

Una nota particolare in merito alla situazione finanziaria dell'Azienda ed al rispetto dei tempi di pagamento dei fornitori per la quale si rimanda per maggiori approfondimenti agli allegati della nota integrativa rispettivamente in merito all'allegato "Prospetto con l'importo dei pagamenti per transazioni commerciali effettuati dopo la scadenza prevista dal D.Lgs. 231 del 09/10/2002 ai sensi dell'art. 41, co. 1. D.L. 66/2014 convertito con L. n. 89 del 23/06/2014" ed "Indicatore annuale 2020 di tempestività dei pagamenti a norma del D.P.C.M. 22/09/2014".

Analizzando il rendiconto finanziario 2020, Nell'anno 2020 il flusso complessivo prodotto è sostanzialmente pari a zero. Il flusso negativo della variazione dei crediti e debiti e dell'attività di investimento è stato compensato dalla variazione positiva di flusso della gestione corrente e dell'attività di finanziamento. Di seguito, in dettaglio, il contributo di ogni area gestionale (valori espressi in milioni di euro) alla determinazione della liquidità complessiva generata.

La gestione corrente ha determinato una variazione positiva di 5,3 milioni di euro. Il flusso finanziario derivante dalla gestione corrente è determinato rettificando il risultato d'esercizio dagli elementi di natura non monetaria: ammortamenti, utilizzo quota contributi in conto capitale, accantonamenti, svalutazioni/rivalutazioni. Si ricorda che tale meccanismo contabile trova la sua motivazione nel fatto che i costi non monetari riducono il reddito netto, senza però costituire minore flusso di cassa, mentre i ricavi non monetari aumentano il reddito netto, senza però costituire maggiore flusso di cassa. In particolare, si rileva l'incidenza dell'operazione di vendita della precedente sede dell'Ospedale, che ha comportato da un lato l'imputazione della relativa sterilizzazione nella voce "Utilizzo finanziamenti per investimenti" per 9,3 milioni di euro e dall'altro l'imputazione di ca. 10 milioni di euro di svalutazione del valore iscritto in bilancio nella voce "accantonamenti a fondi svalutazioni".

Il flusso finanziario derivante dalla variazione dei crediti e debiti è determinato rettificando il risultato della gestione corrente dagli elementi di natura monetaria, crediti e debiti, trasformandoli in incassi e pagamenti, ovvero in variazioni di disponibilità liquide.

La variazione dei crediti e debiti connessi alla gestione corrente ha comportato una riduzione di risorse finanziarie di 6 milioni di euro. Il flusso di cassa complessivo è stato determinato da un lato da una diminuzione dei debiti verso Regione di 9,7 milioni di euro dovuto ad assegnazioni 2020 per FSR superiori rispetto agli importi assegnati durante il 2019 e d'altro, da un aumento dei debiti verso fornitori di 2,7 milioni di euro e da una diminuzione dei crediti verso la Regione di 1,3 milioni di euro dovuta alla diminuzione della mobilità attiva regionale causata dall'emergenza pandemica Covid.

L'indicatore annuale di tempestività dei pagamenti, istituito a seguito del D.P.C.M. 22/09/2014, evidenzia per l'anno 2020 un pagamento in anticipo di 13 giorni rispetto alla data di scadenza delle fatture passive, migliorando la performance di chiusura del 2019 che si era attestata su un anticipo di 7 giorni.

Le attività di investimento comprendono le operazioni di acquisto e di vendita delle immobilizzazioni materiali, immateriali e finanziarie. Tale attività ha generato una variazione

negativa di 2,4 milioni di euro, dovuta principalmente all'acquisto di attrezzature sanitarie (voce impianti e macchinari del modello SP incrementati per 3,4 milioni di euro) e all'incremento di immobilizzazioni in corso ed acconti per 1 milione di euro relativamente al Campus e al Family Center Anna Meyer, parzialmente compensati dall'incremento di liquidità di ca. 3 milioni di euro derivante dalla vendita della precedente sede dell'Ospedale.

Le attività di finanziamento comprendono le operazioni di ottenimento e di restituzione delle risorse finanziarie sotto forma di capitale di debito. Nel 2020 si è registrato un incremento di liquidità di questa area pari a 3,1 milioni di euro derivante, dovuta alla vendita della precedente sede dell'Ospedale parzialmente compensato dal finanziamento della Presidenza del Consiglio dei Ministri di 3,9 milioni di euro relativo al DL 34/2020 "Piano di riordino della rete ospedaliera in emergenza Covid" assegnato con Delibera di Giunta regionale n. 1393/2020, dal finanziamento regionale per il nuovo parcheggio del parco della salute e alla restituzione di quote di mutui per 1 milione di euro.

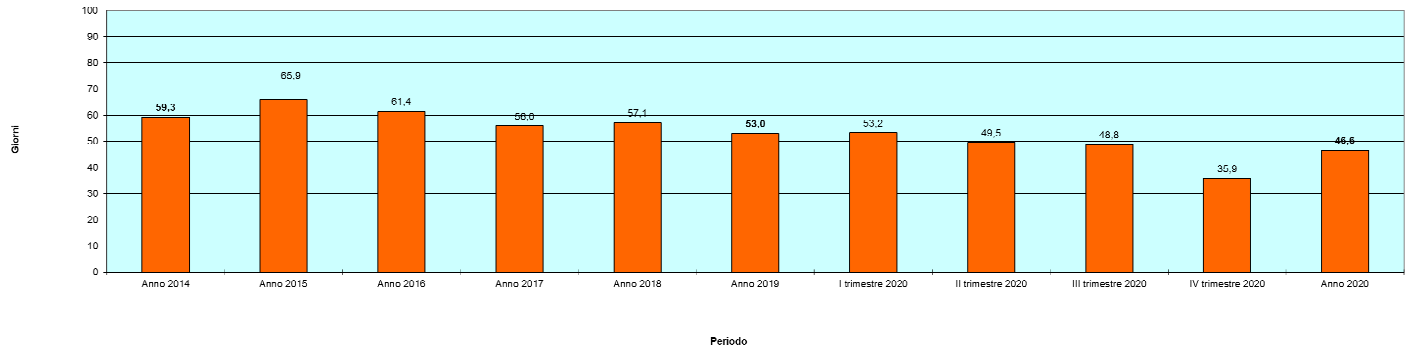
La nostra Azienda nell'anno 2020 ha registrato n. 8.406 documenti contabili passivi (nel 2019 erano stati 8.406 mentre nel 2018 erano stati 8.981), di cui n. 5.036 fatture elettroniche (nel 2019 5.343 e nel 2018 5.784) e n. 461 fatture cartacee/note debito (nel 2019 462 e nel 2018 508), oltre a n. 2.501 per altre tipologie residuali di documenti contabili (documenti di spesa interni, nel 2019 erano 2.696 e nel 2018 erano 2.689).

Nell'anno 2020 son invece stati emessi n. 5.295 mandati di pagamento (nel 2019 4.912 e nel 2018 4.897) che hanno generato un'uscita complessiva di cassa di euro 199.244.165,83 (nel 2019 euro 222.674.454,02 e nel 2018 euro 188.321.969,29). Tra queste uscite di cassa segnaliamo il pagamento di n. 4.875 fatture elettroniche passive (nel 2019 5.257 e nel 2018 4.257) per un importo pari ad euro 49.542.758,50 (nel 2019 euro 52.061.621,41 e nel 2018 euro 36.506.742,62) e n. 341 fatture cartacee (nel 2019 397 e nel 2018 456) per un importo di euro 6.472.251,26 (nel 2019 euro 6.382.628,89 nel 2018 euro 6.690.536,89).

Nonostante la costante scarsa liquidità rilevata durante tutto l'esercizio 2020, l'Azienda, come di consueto, ha posto particolare attenzione nel rispetto dei tempi di pagamento, registrando un indicatore di tempestività annuale pari a -13,39 (mediamente ha quindi pagato con sette giorni di anticipo rispetto ai 60 giorni normativamente previsti), come desumibile dal seguente link sulla sezione amministrazione trasparente e dal seguente grafico

[http://www.meyer.it/index.php/amministrazione-trasparente/pagamenti-dell-amministrazione/271-indicatore-di-tempestivit-dei-pagamenti.](http://www.meyer.it/index.php/amministrazione-trasparente/pagamenti-dell-amministrazione/271-indicatore-di-tempestivit-dei-pagamenti)

Indice di Tempestività dei pagamenti (DPCM 22/09/14)



4.2. CONFRONTO CE PREVENTIVO/CONSUNTIVO E RELAZIONE SUGLI SCOSTAMENTI

Nella tabella sottostante di confronto riportiamo le principali macroaree relative ai ricavi ed ai costi del bilancio economico annuale preventivo 2020 e del bilancio d'esercizio 2020.

SCHEMA DI BILANCIO Decreto Interministeriale 20/03/2013		Anno 2020 Consuntivo	Anno 2020 Preventivo	VARIAZIONE Consuntivo/Preventivo	
				Importo	%
A)	VALORE DELLA PRODUZIONE				
	1) Contributi in c/esercizio	55.567.685	40.030.257	15.537.429	38,8%
	2) Rettifica contributi c/esercizio per destinazione ad investimenti	-91.293	-	-91.293	-
	3) Utilizzo fondi per quote inutilizzate contributi vincolati di esercizi precedenti	866.126	-	866.126	-
	4) Ricavi per prestazioni sanitarie e sociosanitarie a rilevanza sanitaria	77.257.172	85.336.708	-8.079.535	-9,5%
	5) Concorsi, recuperi e rimborsi	8.205.952	7.559.976	645.976	8,5%
	6) Compartecipazione alla spesa per prestazioni sanitarie (Ticket)	1.548.044	2.350.000	-801.956	-34,1%
	7) Quota contributi in c/capitale imputata nell'esercizio	13.376.524	4.213.381	9.163.143	217,5%
	8) Incrementi delle immobilizzazioni per lavori interni	-	-	-	-
	9) Altri ricavi e proventi	1.522.390	3.298.867	-1.776.477	-53,9%
	Totale A)	158.252.600	142.789.188	15.463.412	10,8%
B)	COSTI DELLA PRODUZIONE				
	1) Acquisti di beni	29.501.020	27.834.965	1.666.055	6,0%
	2) Acquisti di servizi sanitari	11.588.826	9.420.420	2.168.407	23,0%
	3) Acquisti di servizi non sanitari	14.348.409	13.678.092	670.317	4,9%
	4) Manutenzione e riparazione	5.455.072	5.273.218	181.854	3,4%
	5) Godimento di beni di terzi	1.856.136	1.558.846	297.290	19,1%
	6) Costi del personale	68.786.039	73.443.448	-4.657.409	-6,3%
	7) Oneri diversi di gestione	1.364.595	1.261.366	103.229	8,2%
	8) Ammortamenti	5.335.752	5.535.130	-199.378	-3,6%
	9) Svalutazione delle immobilizzazioni e dei crediti	265.897	-	265.897	-
	10) Variazione delle rimanenze	-479.227	-	-479.227	-
	11) Accantonamenti	5.817.873	583.196	5.234.677	897,6%
	Totale B)	143.840.392	138.588.680	5.251.712	3,8%
	DIFF. TRA VALORE E COSTI DELLA PRODUZIONE (A-B)	14.412.207	4.200.507	10.211.700	243,1%
C)	PROVENTI E ONERI FINANZIARI				
	1) Interessi attivi ed altri proventi finanziari	276	-	276	-
	2) Interessi passivi ed altri oneri finanziari	390.134	346.903	43.230	12,5%
	Totale C)	-389.858	-346.903	-42.955	12,4%
D)	RETTIFICHE DI VALORE DI ATTIVITA' FINANZIARIE				
	1) Rivalutazioni	-	-	-	-
	2) Svalutazioni	-	-	-	-
	Totale D \	-	-	-	-
E)	PROVENTI E ONERI STRAORDINARI				
	1) Proventi straordinari	916.055	474.443	441.612	93,1%
	2) Oneri straordinari	10.680.179	-	10.680.179	-
	Totale E)	-9.764.124	474.443	-10.238.567	-2158,0%
	RISULTATO PRIMA DELLE IMPOSTE (A-B+C+D+E)	4.258.226	4.328.047	-69.821	-1,6%
Y)	IMPOSTE SUL REDDITO DELL'ESERCIZIO				
	1) IRAP	4.612.664	4.210.047	402.617	9,6%
	2) IRES	113.003	118.000	-4.997	-4,2%
	3) Accantonamento a fondo imposte (accertamenti, condoni, ecc.)	-	-	-	-
	Totale Y)	4.725.667	4.328.047	397.620	9,2%
	UTILE (PERDITA) DELL'ESERCIZIO	- 467.441	-	- 467.441	-

L'analisi degli scostamenti tra bilancio economico preventivo annuale 2020 e bilancio d'esercizio 2020, non risulta troppo significativa, in quanto nel momento di predisposizione del preventivo non

sono conosciute tutte le risorse contributive che la Regione assegnerà all'Azienda nell'anno di riferimento (in particolare per quanto attiene le risorse finalizzate); per tale motivo anche a livello di costi non sono inserite queste componenti che, per la nostra Azienda, assumono un peso di rilievo. Procedendo nell'analizzare il valore della produzione per macro aree ed il costo della produzione, si comprende in modo evidente la loro sottostima in sede preventiva, rispettivamente di 15,5 milioni di euro pari al +10,8% e di 5,3 milioni di euro pari al +3,8%.

Analizzando gli scostamenti anche per le altre macroaree C), D), E), Y) si evidenziano i seguenti scostamenti: per i proventi e oneri finanziari si rileva una variazione tra consuntivo e preventivo di circa -43 mila Euro (pari a 12,4%); per le rettifiche di valore di attività finanziarie si constata uno scostamento pari all'importo complessivo rilevato a consuntivo 2019 in quanto in sede preventiva non era possibile ipotizzarle; per quanto invece attiene i proventi e gli oneri straordinari si rileva un deciso aumento pari a circa 10,2 milioni di Euro (pari a -2.158,0,2%), dovuta esclusivamente alla rilevazione fra gli oneri straordinari del minor valore dell'immobile destinato alla vendita denominato "Vecchio Meyer" come meglio argomentato in nota integrativa al bilancio d'esercizio 2020.

Le imposte sul reddito dell'esercizio presentano un aumento, tra consuntivo e preventivo di +397 mila euro pari a +9,2%.

In sintesi, per l'anno 2020 la nostra Azienda rileva un risultato di esercizio pari a -647.441 euro. Per ulteriori valutazioni su costi e ricavi e sulle componenti patrimoniali attive, passive e del patrimonio netto si rinvia alla nota integrativa al bilancio di esercizio 2020 nella quale gli stessi sono ampiamente esplicitati.

Nel corso del 2020 abbiamo provveduto a stornare l'utile del Bilancio d'Esercizio 2020 (ammontante ad euro 59.332,28) accantonando tale importo sulla posta "Utili portati a nuovo" in attesa di indicazioni regionali sul suo utilizzo futuro.

Ricordando che i principali scostamenti delle voci di bilancio relative all'esercizio 2020 e l'esercizio 2019 sono state evidenziate nelle diverse tabelle e paragrafi all'interno della Nota Integrativa (N.I.) al Bilancio d'Esercizio 2020, di seguito riportiamo una tabella di sintesi nella quale sono evidenziati gli scostamenti fra i due esercizi relativamente al Conto Economico.

SCHEMA DI BILANCIO <i>Decreto Interministeriale 20/03/2013</i>		Anno 2020	Anno 2019	VARIAZIONE 2020/2019	
				Importo	%
A)	VALORE DELLA PRODUZIONE				
	1) Contributi in c/esercizio	55.567.685	36.816.753	18.750.932	50,9%
	2) Rettifica contributi c/esercizio per destinazione ad investimenti	-91.293	-20.052	-71.241	355,3%
	3) Utilizzo fondi per quote inutilizzate contributi vincolati di esercizi precedenti	866.126	4.644.443	-3.778.317	-81,4%
	4) Ricavi per prestazioni sanitarie e sociosanitarie a rilevanza sanitaria	77.257.172	84.027.276	-6.770.104	-8,1%
	5) Concorsi, recuperi e rimborsi	8.205.952	5.205.146	3.000.805	57,7%
	6) Compartecipazione alla spesa per prestazioni sanitarie (Ticket)	1.548.044	2.298.487	-750.443	-32,6%
	7) Quota contributi in c/capitale imputata nell'esercizio	13.376.524	4.213.381	9.163.143	217,5%
	8) Incrementi delle immobilizzazioni per lavori interni	-	-	-	-
	9) Altri ricavi e proventi	1.522.390	1.422.917	99.473	7,0%
	Totale A)	158.252.600	138.608.351	19.644.249	14,2%
B)	COSTI DELLA PRODUZIONE				
	1) Acquisti di beni	29.501.020	27.023.235	2.477.785	9,2%
	2) Acquisti di servizi sanitari	11.588.826	10.553.385	1.035.441	9,8%
	3) Acquisti di servizi non sanitari	14.348.409	13.645.119	703.290	5,2%
	4) Manutenzione e riparazione	5.455.072	5.018.802	436.269	8,7%
	5) Godimento di beni di terzi	1.856.136	1.772.313	83.823	4,7%
	6) Costi del personale	68.786.039	64.557.812	4.228.226	6,5%
	7) Oneri diversi di gestione	1.364.595	1.572.096	-207.501	-13,2%
	8) Ammortamenti	5.335.752	5.535.130	-199.378	-3,6%
	9) Svalutazione delle immobilizzazioni e dei crediti	265.897	200.202	65.695	32,8%
	10) Variazione delle rimanenze	-479.227	-718.482	239.255	-33,3%
	11) Accantonamenti	5.817.873	3.743.034	2.074.838	55,4%
	Totale B)	143.840.392	132.902.648	10.937.744	8,2%
	DIFF. TRA VALORE E COSTI DELLA PRODUZIONE (A-B)	14.412.207	5.705.703	8.706.505	152,6%
C)	PROVENTI E ONERI FINANZIARI				
	1) Interessi attivi ed altri proventi finanziari	276	65	211	323,2%
	2) Interessi passivi ed altri oneri finanziari	390.134	431.006	-40.873	-9,5%
	Totale C)	-389.858	-430.941	41.083	-9,5%
D)	RETTIFICHE DI VALORE DI ATTIVITA' FINANZIARIE				
	1) Rivalutazioni	-	-	-	-
	2) Svalutazioni	-	48.476	-48.476	-100,0%
	Totale D)	-	-48.476	48.476	-100,0%
E)	PROVENTI E ONERI STRAORDINARI				
	1) Proventi straordinari	916.055	932.021	-15.966	-1,7%
	2) Oneri straordinari	10.680.179	1.770.953	8.909.226	503,1%
	Totale E)	-9.764.124	-838.932	-8.925.192	1063,9%
	RISULTATO PRIMA DELLE IMPOSTE (A-B+C+D+E)	4.258.226	4.387.354	-129.128	-2,9%
Y)	IMPOSTE SUL REDDITO DELL'ESERCIZIO				
	1) IRAP	4.612.664	4.210.047	402.617	9,6%
	2) IRES	113.003	117.974	-4.971	-4,2%
	3) Accantonamento a fondo imposte (accertamenti, condoni, ecc.)	-	-	-	-
	Totale Y)	4.725.667	4.328.021	397.646	9,2%
	UTILE (PERDITA) DELL'ESERCIZIO	- 467.441	59.332	- 526.774	-887,8%

In riferimento al Conto Economico, strutturato secondo gli schemi del D.M. 20/03/2013, la voce contributi in conto esercizio vede un deciso incremento di circa 18,8 milioni di euro rispetto all'esercizio 2019 (pari a +50,9%) derivante esclusivamente da una maggiore contribuzione regionale (+19,5 milioni di euro) compensativa della minore attività di produzione.

Per quanto attiene la voce "Rettifica contributi c/esercizio per destinazione ad investimenti" si riporta quanto evidenziato nel paragrafo 11 della nota integrativa 2020 «Anche nel corso del 2020 abbiamo continuato ad utilizzare dei finanziamenti in c/esercizio per effettuare degli investimenti patrimoniali, pertanto come previsto dal D.Lgs. 118/2011 abbiamo provveduto ad incrementare il relativo "Fondo

Rettifica Contributi in Conto Esercizio per Investimenti” per un importo complessivo di 86.693 euro. Il suddetto fondo è stato inoltre utilizzato complessivamente per 88.689 euro per le sterilizzazioni degli ammortamenti 2020 dei relativi cestiti».

La voce “Utilizzo fondi per quote inutilizzate contributi vincolati di esercizi precedenti” vede un decremento di 3,7 milioni di euro (-81,4%) anche in applicazione il Decreto Dirigenziale n. 9749 del 08/06/2021 della Regione Toscana, Direzione Diritti di Cittadinanza e Coesione Sociale, Settore Contabilità e Investimenti avente ad oggetto «DGR n. 1343 del 20 dicembre 2004 “Approvazione disposizioni varie in materia di contabilità delle Aziende Sanitarie della Toscana”. Aggiornamento della casistica per l’applicazione dei principi contabili nelle aziende e negli enti del Servizio Sanitario della Regione Toscana. Modifiche al decreto dirigenziale n. 7934 del 29 maggio 2020» con il quale viene aggiornata la nuova casistica regionale valida a partire dalla redazione del bilancio d’esercizio 2020.

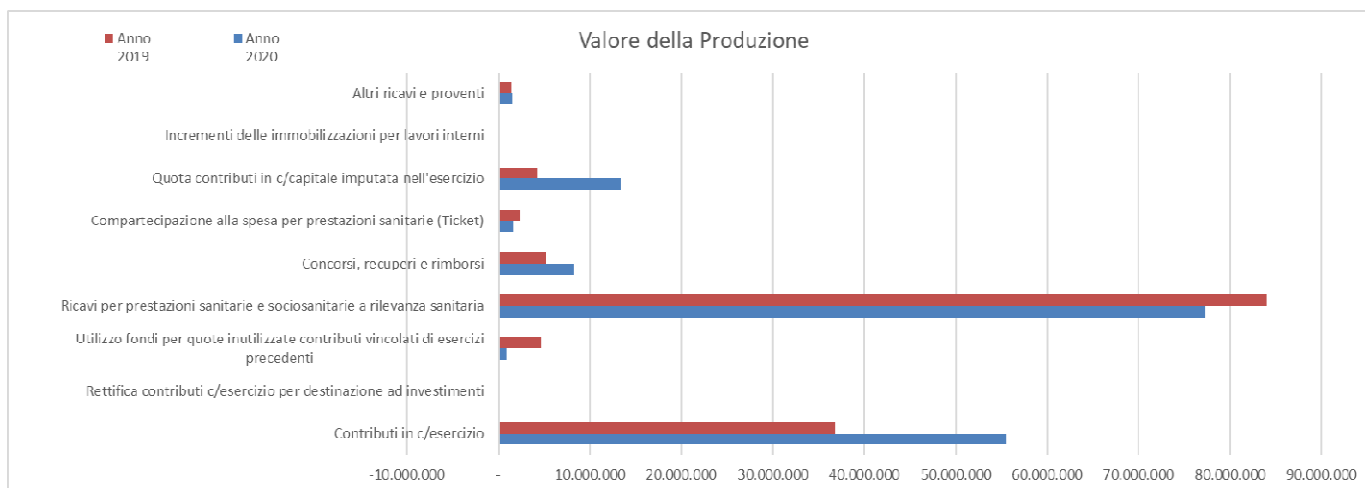
Per quanto riguarda la voce “Ricavi per prestazioni sanitarie e sociosanitarie a rilevanza sanitaria” si evidenzia il notevole calo derivante dai minori ricavi per attività caratteristica pari a -6,8 milioni di euro corrispondente ad un -8,1% rispetto al 2019.

In riferimento alla voce “Compartecipazione alla spesa per prestazioni sanitarie (Ticket)” si registra una sostanziale riduzione dei Ticket, in stretta correlazione alla riduzione dei ricavi per attività caratteristica in particolare legata all’attività di specialistica ambulatoriale per una variazione complessiva di -,8 milioni di euro corrispondente ad un -32,6% rispetto al 2019.

La voce “Quota contributi in c/capitale imputata nell’esercizio” vede un leggero incremento rispetto a quanto rilevato nell’anno 2018 (+111 mila euro, pari a +2,7%).

La voce “Altri ricavi e proventi” è una voce residuale che accoglie ricavi prevalentemente non legati all’attività caratteristica dell’Azienda e vede un incremento pari a circa 99 mila Euro (+7,0%), prevalentemente correlato al rilascio di fondi rischi ed oneri accantonati negli anni precedenti che si sono rivelati eccedenti.

Di seguito riportiamo una sintetica rappresentazione grafica nella quale si evidenzia l’andamento delle macrovoci che compongono il valore della produzione, comparando i valori dell’esercizio 2020 con quelli dell’esercizio 2019.



Passando all'analisi degli scostamenti fra la principali voci dei costi della produzione, si evidenziano le seguenti voci:

- ✓ Acquisto di beni: si rimanda a quanto evidenziato precedentemente al paragrafo 4.1 di questa relazione;
- ✓ Acquisto di servizi sanitari: si registra un incremento pari ad euro 1,035 milioni dovuti principalmente ai maggiori costi per attività legate alla voce del modello CE BA1280 "B.2.A.14) Rimborsi, assegni e contributi sanitari" per un importo pari a oltre 1,0 milioni di euro riconducibili ai contributi che la nostra Azienda eroga avendo al suo interno il Centro di Salute Globale gestore dei progetti di cooperazione internazionale
- ✓ Acquisto di servizi non sanitari: si rileva un incremento di circa 700 mila euro pari al +5,2% principalmente riconducibile alla voce del modello CE BA1880 "B.2.B.3) Formazione (esternalizzata e non) contenente i costi della formazione ed in particolare di tutta l'attività formativa del FORMAS che a partire dal 01/01/2020 è stato inglobato all'interno della AOU Meyer, mentre fino al 31/12/2019 era all'interno del bilancio della AOU Careggi;
- ✓ Manutenzione e riparazione: la voce registra un aumento pari a circa 436 mila euro (+8,7%) rispetto all'esercizio 2019;
- ✓ Godimento beni di terzi: per questa componente si rileva un lieve incremento fra l'esercizio 2020 e il 2019 pari a 83 mila euro (+4,7%) riconducibile prevalentemente alla voce canoni di noleggio – area sanitaria;
- ✓ Costi del personale: per l'analisi di tale componente si rimanda alla parte conclusiva del paragrafo 5.3 di questa relazione. Come evidenziato anche in nota integrativa si ricorda che per quanto invece attiene il rispetto dell'obiettivo del costo del personale di -1,4% rispetto all'anno 2004, non può essere assicurato nella considerazione che lo spostamento del Meyer nella nuova sede (2007) e la correlata attività sanitaria (sia in qualità, che in quantità) erogata in costante forte incremento sino ad oggi ha comportato il necessario incremento del fattore produttivo umano; tutto ciò per sfruttare al meglio la nuova capacità produttiva determinata dalla nuova struttura, e dai nuovi macchinari in essa collocati.

In riferimento a quanto sopra si ricorda quanto già argomentato con note AOU Meyer prot. n. 7495 del 06/11/2015, n. 661 del 29/01/2016, n. 7632/2016 del 8/11/2016, n. 577 del 27/01/17, n. 669 del 26/01/2018 inviate alla Sezione Regionale di Controllo per la Toscana della Corte dei Conti e con deliberazioni del Direttore Generale n. 154 del 20/04/2016 in merito al bilancio d'esercizio

2013, deliberazione Direttore Generale n. 211 del 11/05/2017 in merito al bilancio d'esercizio 2014 e deliberazione del Direttore Generale n. 240 del 14/05/2017 in merito al bilancio d'esercizio 2015 e nota prot. n. 4784 del 06/06/2019 in merito al bilancio d'esercizio 2016 in quanto ritenute perfettamente in linea con le risultanze anche del bilancio d'esercizio 2019.

La Sezione Regionale di Controllo della Corte dei Conti ha preso atto delle risposte ricevute e si è espressa con propria deliberazione n. 54/2016/PRSS del 19/05/2016 ed in particolare preme evidenziare i seguenti passaggi:

pag. 3 e 4 «Limite di spesa del personale

- che l'Azienda, nel proprio "Documento strategico in attuazione di quanto indicato dalla deliberazione n. 20/2016/PRSS della Sezione Regionale di Controllo per la Toscana della Corte dei Conti", adottato in sede di misure correttive, ha dato conto, con grande dettaglio, sia del processo di trasformazione che ha interessato l'Azienda nel periodo tra il 2004 e il 2013, sia delle strategie aziendali fino al 2020;
- che nel suddetto documento l'Azienda ha dato dimostrazione della dimensione nazionale e internazionale ormai assunta dall'ospedale pediatrico e della sua proiezione come primo ospedale pediatrico italiano sull'orizzonte 2020;
- che l'Azienda ha, conseguentemente, attestato sostanziali modificazioni in relazione a spazi di cura, assetti organizzativi e casistica trattata;
- che i costi di produzione, ancorchè in continuo incremento di anno in anno, sono stati sempre bilanciati da un costante e proporzionale aumento del valore complessivo della produzione che, nel tempo, ha determinato margini attivi;
- che i costi del personale, pur incrementandosi di anno in anno, hanno fatto registrare una netta diminuzione dell'incidenza percentuale sul totale dei costi della produzione, che va dal 54,85 per cento dell'anno 2014 al 49,28 per cento dell'anno 2013.» Tale valore per l'anno 2014 presenta un ulteriore lieve riduzione attestandosi sul 49,23 per cento, mentre per l'anno 2015 si registra una netta riduzione con un valore pari al 47,78 per cento. La stessa percentuale per l'esercizio 2016 si attesta al 49,30 per cento in linea con l'anno 2014. Per l'esercizio 2017 tale percentuale ammonta a 50,01 per cento, mentre per l'esercizio 2018 assistiamo ad un netto calo con un valore pari a 49,29 per cento. Per quanto attiene all'esercizio 2019 si rileva un valore pari a 49,20 per cento. Per quanto attiene all'esercizio 2020 si rileva un valore pari a 48,61 per cento.

Per il bilancio d'esercizio 2014 la Sezione Regionale di Controllo della Corte dei Conti ha preso atto delle risposte ricevute e si è espressa con propria deliberazione n. 143/2017/PRSS del 06/06/2017.

Per il bilancio d'esercizio 2015 la Sezione Regionale di Controllo della Corte dei Conti ha preso atto delle risposte ricevute e si è espressa con propria deliberazione n. 34/2018/PRSS del 06/06/2018.

Per il bilancio d'esercizio 2016 la Sezione Regionale di Controllo della Corte dei Conti ha preso atto delle risposte ricevute e si è espressa con propria deliberazione n. 264/2019/PRSS del

20/06/2019.

Di seguito si riporta l'andamento dal 2004 al 2019 dell'incidenza del costo delle risorse umane sui costi della produzione.

Grandezza	Anno 2004	Anno 2005	Anno 2006	Anno 2007	Anno 2008	Anno 2009	Anno 2010	Anno 2011
Costo risorse umane su totale costi della produzione	54,85%	54,28%	53,84%	53,05%	51,12%	49,89%	51,11%	51,19%

Grandezza	Anno 2012	Anno 2013	Anno 2014	Anno 2015	Anno 2016	Anno 2017	Anno 2018	Anno 2019	Anno 2020
Costo risorse umane su totale costi della produzione	48,23%	49,28%	49,23%	47,78%	49,30%	50,01%	49,29%	49,20%	48,61%

- ✓ Oneri diversi di gestione: questa voce presenta un decremento rispetto all'anno precedente (-207 mila euro pari a -13,2%) e per analizzarne i dettagli della sua composizione si rimanda al paragrafo 23 della nota integrativa al bilancio d'esercizio 2020;
- ✓ Ammortamenti: questa voce registra un decremento pari ad euro 200 mila (-3,6%) e trova la sua principale giustificazione in quanto già esposto in questa relazione per la voce "Quota contributi in c/capitale imputata nell'esercizio" e riportata in nota integrativa 2020;
- ✓ Svalutazione delle immobilizzazioni e dei crediti: si rileva un incremento tra un esercizio e l'altro di circa 66 mila euro derivanti esclusivamente dall'incremento dell'accantonamento al fondo svalutazione crediti. Le modalità di determinazione di questa voce sono evidenziate in nota integrativa al paragrafo 7;
- ✓ Variazione delle rimanenze: si rileva una variazione incrementale (quindi con segno negativo) di rimanenze di circa 479 mila euro rispetto all'esercizio 2019. Analizzandone la composizione si rileva una variazione negativa di rimanenze sanitarie (-493 mila euro) ed una variazione positiva di rimanenze non sanitarie per 14 mila euro. Per l'analisi puntuale delle principali variazioni delle rimanenze fra l'esercizio 2020 e 2019 si rimanda al paragrafo 6 della nota integrativa al bilancio d'esercizio 2020;
- ✓ Accantonamenti: si rileva un incremento pari a 2,75 milioni di euro riconducibile alle voci del modello CE BA2721 "B.14.C.1) Accantonamenti per quote inutilizzate contributi da Regione e Prov. Aut. per quota F.S. indistinto finalizzato" che vede un incremento di circa 2,0 milioni di euro prevalentemente risorse correlate all'emergenza pandemica, che secondo specifiche indicazioni regionali devono essere accantonate per potere essere utilizzate nell'esercizio 2021. Si evidenzia anche l'incremento di circa 300 mila euro per la voce del modello CE BA2820 "B.14.D) Altri accantonamenti" prevalentemente correlata alle voci di rinnovo contrattuale. Quanto riportato può essere analizzato analiticamente al paragrafo 24 della nota integrativa al bilancio d'esercizio 2020.

Passando all'analisi dei "Proventi ed oneri finanziari" si rileva una variazione di circa 41 mila euro con effetti positivi sul bilancio, derivante prevalentemente da una riduzione degli interessi passivi su mutui, per effetto della progressiva riduzione degli interessi passivi a seguito dei singoli piani di ammortamento.

Le "Rettifiche di valore di attività finanziarie" vedono una non movimentazione per l'esercizio 2020 e pertanto una variazione di circa 48 mila euro rispetto all'esercizio 2019.

I “Proventi ed Oneri straordinari” vedono un di circa 8,9 milioni di euro dovuti alla rappresentazione fra gli “Altri oneri straordinari” della svalutazione a seguito della perizia dell’Agenzia delle Entrate sul valore dell’immobile c.d. Vecchio Meyer, come ampiamente rappresentato in nota integrativa al bilancio d’esercizio 2020 paragrafo 4 a pag. 11.

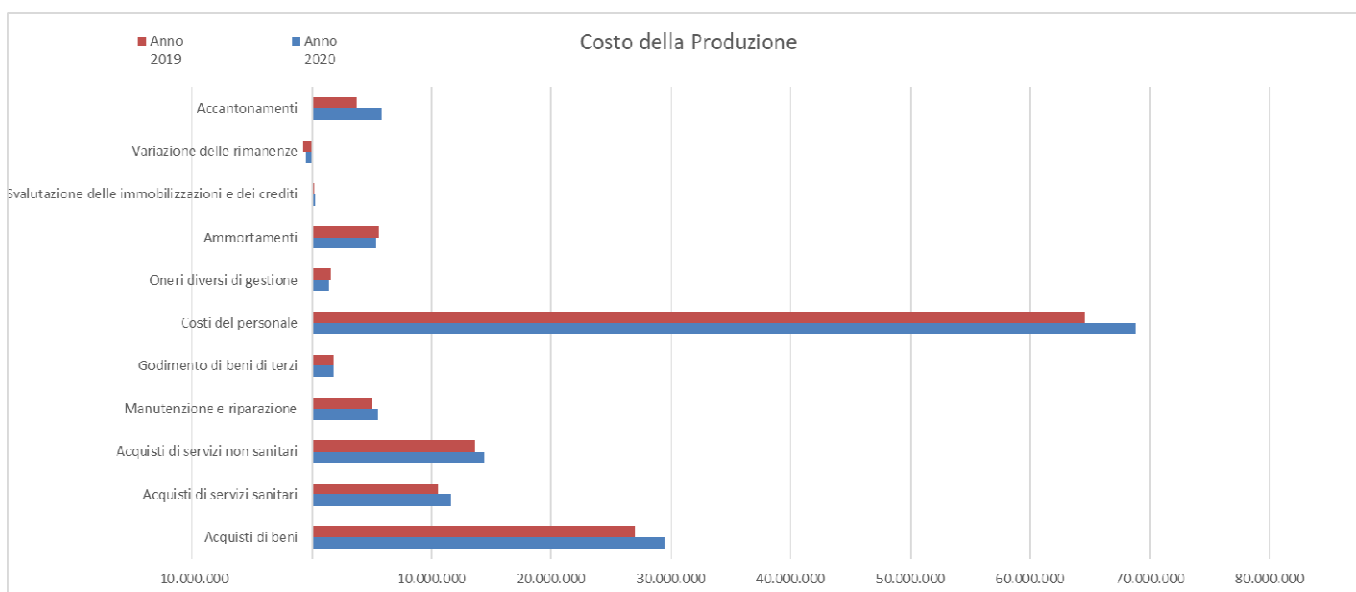
In merito alla voce “Proventi ed Oneri straordinari” si ricorda come già avvenuto per la predisposizione del bilancio d’esercizio 2018 e 2019 che i proventi derivanti dalla Fondazione Anna Meyer Onlus sono stati rilevati non più nella voce “proventi straordinari” ed in particolare nella voce del modello CE “Proventi da donazioni e liberalità diverse”, ma, su specifica indicazione regionale nella voce “contributi da privati” ed in particolare nella voce del modello “Contributi c/esercizio da privati” per un importo pari a 4,1 milioni di euro per l’anno 2018 e di 4,7 milioni di euro per l’anno 2019 e di 5,1 milioni di euro per l’anno 2020.

Per quanto riguarda la rendicontazione di tutti i finanziamenti pervenuti a vario titolo dalla Fondazione Meyer nell’esercizio 2020, si rimanda alla delibera del Direttore Generale n. 561 del 14/10/2021.

Per quanto riguarda le “Imposte sul reddito d’esercizio” si rileva un incremento di circa 398 mila euro fra l’esercizio 2020 e il 2019 (pari a + 9,2%).

Infine, si evidenzia un risultato di esercizio per l’anno 2020 pari a -467.441 mentre per l’anno 2019 pari ad euro +59.332. Tale risultanze sono la somma algebrica degli scostamenti evidenziati analiticamente voce per voce in questo documento ed in nota integrativa al bilancio d’esercizio 2020.

Di seguito riportiamo una sintetica rappresentazione grafica nella quale si evidenzia l’andamento delle macrovoci che compongono il costo della produzione, comparando i valori dell’esercizio 2020 con quelli dell’esercizio 2019.



5.1. RELAZIONE SUI COSTI PER LIVELLI ESSENZIALI DI ASSISTENZA E RELAZIONE SUGLI SCOSTAMENTI

Per quanto riguarda l'analisi di costi sui singoli livelli di assistenza si rinvia agli allegati modelli LA dell'anno 2020 e dell'anno 2019.

5.2 FATTI DI RILIEVO AVVENUTI DOPO LA CHIUSURA DELL'ESERCIZIO

Non sono avvenuti fatti di rilievo dopo la chiusura dell'esercizio. Tutti i costi e i ricavi di competenza 2020 rilevati nei primi mesi dell'esercizio 2021 sono stati correttamente rilevati rispettivamente a fatture da ricevere e fatture da emettere. Si evidenzia soltanto che in merito dell'immobile di Via Luca Giordano nel corso del 2021 è stato sottoscritto un preliminare di vendita con la Regione Toscana con il quale la Regione si è impegnata ad acquisire l'immobile entro il 31/12/2021 al prezzo pari alla perizia di stima dell'Agenzia delle Entrate.

5.3. PROPOSTA DI COPERTURA PERDITA/DESTINAZIONE DELL'UTILE

- A) Analisi delle cause
- B) Provvedimenti adottati per coprire la perdita
- C) Provvedimenti adottati per ricondurre in equilibrio la gestione

Sia in nota integrativa, sia nelle pagine precedenti di questa relazione sulla gestione al bilancio d'esercizio abbiamo avuto modo di indicare che l'utile di esercizio dell'anno 2019, così come previsto dall'art. 30 del D.Lgs. 118/2011 andrà accantonato a riserva ovvero reso disponibile per il ripiano delle perdite del servizio sanitario regionale, a seguito di specifiche indicazioni dei competenti uffici regionali, considerato che con la destinazione dell'utile dell'esercizio 2018 tutte le perdite pregresse risultano azzerate.

Come riportato all'inizio di questa relazione sulla gestione la AOU Meyer ha cercato di rendicontare in modo trasparente e puntuale i maggiori costi derivante dalla necessità di fronteggiare nel migliore dei modi l'emergenza epidemiologica da COVID-19, predisponendo le due seguenti deliberazioni del Direttore Generale AOU Meyer:

- la n. 400 del 08/07/2021 avente ad oggetto "Ricognizione costi per il personale sostenuti per la gestione dell'emergenza epidemiologica da COVID-19 -Anno 2020", dalla quale si evince un maggior costo del fattore produttivo personale correlato al COVID-19 per euro 2.651.424,50;
- la n. 470 del 05/08/2021 avente ad oggetto "Ricognizione maggiori costi per acquisto di beni e servizi sostenuti per la gestione dell'emergenza epidemiologica da COVID-19 - Anno 2020", dalla quale si evince un maggior costo dei fattori produttivi per l'acquisto di beni e servizi per euro 2.875.217,41.

Inoltre, come da indicazioni Regionali, in allegato alla presente Relazione sulla Gestione al bilancio d'esercizio 2020 riportiamo l'allegato B - "Modello di rilevazione del Conto Economico – compreso Modello CE "COV20" da parte degli Enti del Servizio Sanitario Nazionale e modello Consolidato regionale" nel quale vengono puntualmente rappresentati per le singole voci di ricavo e di costo del modello CE i relativi finanziamenti per il contrasto alla pandemia da COVID-19 ed i relativi costi sostenuti dalla AOU Meyer nell'esercizio 2020.

Per quanto riguarda invece il costo della risorsa "personale", analizzandola nel suo insieme, ovvero mettendo insieme personale dipendente a tempo determinato ed indeterminato, contrattisti libero professionali, collaborazioni coordinate e continuative e prestazioni occasionali, personale interinale, personale universitario, personale comandato, i risultati della politica aziendale possono essere ben rappresentati dalla tabella sottostante dove si vede un calo complessivo per il quadriennio 2010-2013 pari a 155 mila Euro (-0,28% del 2013 sul 2010) ed una inversione di tendenza dall'anno 2014 dove si rileva un incremento di 2,0 milioni di Euro pari a +3,7% rispetto all'anno 2013 che risulta però essere più che compensato dall'incremento della attività (anche al netto dei tetti di attività) come sopra descritto.

Tale investimento in risorse umane è continuato anche nell'anno 2015 che ha visto un ulteriore incremento del costo delle risorse umane per un importo pari a 2,8 milioni di Euro pari ad un +4,84% comunque legato anche in questo caso ad un aumento dei ricavi da produzione sanitari di 3,1 milioni di euro pari ad un +4,32% rispetto all'anno precedente.

L'esercizio 2016 ha registrato un ulteriore incremento del costo della risorsa umana per complessivi 1,7 milioni di euro pari ad un + 2,83% più che compensati da un incremento dei ricavi da gestione caratteristica pari in valore assoluto a 4,8 milioni di euro corrispondenti ad un +6,52% rispetto all'anno 2015.

L'esercizio 2017 rileva un incremento del costo della complessiva risorsa umana per 3,2 milioni di euro pari a +5,28% a fronte di un incremento dei ricavi da gestione caratteristica pari in valore assoluto a 1,5 milioni di euro corrispondenti ad un +1,87% rispetto all'anno 2016.

L'esercizio 2018 rileva un ulteriore incremento del costo della complessiva risorsa umana per 3,2 milioni di euro pari a +4,92% a fronte di un incremento dei ricavi da gestione caratteristica pari in valore assoluto a 2,5 milioni di euro corrispondenti ad un +3,15% rispetto all'anno 2017.

Infine, l'esercizio 2019 vede un incremento del costo della risorsa umana per 2,06 milioni di euro pari a + 3,01% a fronte di un incremento dei ricavi da gestione caratteristica pari in valore assoluto a circa 2,5 milioni di euro, corrispondenti a +3,07% rispetto all'anno 2018.

L'esercizio 2020 vede un incremento complessivo del fattore produttivo risorse umane per euro 4,8 milioni pari ad un +6,88% rispetto all'esercizio 2019 di cui strettamente connessi al contrasto del COVID-19 euro 2.651.424,50. Tale incremento di costi non vede un correlato incremento dei ricavi da attività caratteristica che sono addirittura diminuiti di circa 14,5 milioni di euro come rappresentato in questa relazione a pag. 11.

Di seguito riportiamo la tabella rappresentativa del costo complessivo della “risorsa umana” presente nella nostra Azienda dall’anno 2016 all’anno 2020.

Macroclasse costo	2016 (I)	2017 (L)	2018 (M)	2019 (N)	2020 (O)	Scostamento (O)-(N)	Scostamento (O)/(M)%	Scostamento (N)-(M)	Scostamento (M)/(L)%
COSTI PER PERSONALE SANITARIO	45.222.850,00	48.032.471,36	51.106.986,39	53.168.261,36	56.508.484,12	3.340.222,76	6,28%	2.061.274,97	4,03%
COSTI PER PERSONALE PROFESSIONALE	85.516,32	83.002,72	87.590,06	96.200,08	156.773,71	60.573,63	62,97%	8.610,02	9,83%
COSTI PER PERSONALE TECNICO	4.798.930,43	4.825.797,93	5.294.732,85	5.541.751,15	6.217.886,12	676.134,97	12,20%	247.018,30	4,67%
COSTI PER PERSONALE AMMINISTRATIVO	2.833.612,38	2.968.150,36	3.020.424,35	3.167.047,34	3.383.005,37	215.958,03	6,82%	146.622,99	4,85%
IRAP (escluso libera professione)	3.521.919,37	3.752.017,29	3.947.824,61	4.004.608,24	4.440.266,92	435.658,68	10,88%	56.783,63	1,44%
SUB TOTALE DIPENDENTE	56.462.828,50	59.661.439,66	63.457.558,26	65.977.868,17	70.706.416,24	4.728.548,07	7,17%	2.520.309,91	3,97%
PERSONALE INTERINALE	347.280,38	747.797,55	509.864,14	363.331,89	396.558,72	33.226,83	9,15%	- 146.532,25	-28,74%
PERSONALE CONTRATTISTA	3.340.027,92	3.147.185,30	2.682.135,35	2.584.552,52	2.519.889,30	- 64.663,22	-2,50%	- 97.582,83	-3,64%
PERSONALE CO.CO.CO. E OCCASIONALI	114.826,86	89.050,06	129.786,65	47.908,23	22.460,50	- 25.447,73	-53,12%	- 81.878,42	-63,09%
SUB TOTALE DIPENDENTE CON ALTRE FORME	60.264.963,66	63.645.472,57	66.779.344,40	68.973.660,81	73.645.324,76	4.671.663,95	6,77%	2.194.316,41	3,29%
PERSONALE UNIVERSITARIO (senza personale borsista universitario e contributi per ricerca non dedicati al personale UNIFI)	1.671.588,30	1.599.135,76	1.611.336,10	1.503.055,30	1.428.570,40	- 74.484,90	-4,96%	- 108.280,80	-6,72%
PERSONALE COMANDATO	210.216,81	184.632,07	257.099,07	236.060,56	503.004,03	266.943,47	113,08%	- 21.038,51	-8,18%
TOTALE COMPLESSIVO	62.146.768,77	65.429.240,40	68.647.779,57	70.712.776,67	75.576.899,19	4.864.122,52	6,88%	2.064.997,10	3,01%

IL DIRETTORE GENERALE
(DOTT. ALBERTO ZANOBINI)

Allegati:

1. Allegato B - “Modello di rilevazione del Conto Economico – compreso Modello CE “COV20” da parte degli Enti del Servizio Sanitario Nazionale e modello Consolidato regionale”;
2. Modello LA anno 2020;
3. Modello LA anno 2019.

Periodo di rilevazione	4/consuntivo	Modello CE IV Trimestre/consuntivo
Anno	2020	
Codice Regione	090	
Descrizione Regione	Toscana	
Codice Ente SSR	090904	
Descrizione Ente SSR	Azienda Ospedaliero-Universitaria Meyer	

Cons	CODICE	DESCRIZIONE
		A) Valore della produzione
	AA0010	A.1) Contributi in c/esercizio
	AA0020	A.1.A) Contributi da Regione o Prov. Aut. per quota F.S. regionale
	AA0030	A.1.A.1) da Regione o Prov. Aut. per quota F.S. regionale indistinto
	AA0031	A.1.A.1.1) Finanziamento indistinto
	AA0032	A.1.A.1.2) Finanziamento indistinto finalizzato da Regione
	AA0033	A.1.A.1.3) Funzioni
	AA0034	A.1.A.1.3.A) Funzioni - Pronto Soccorso
	AA0035	A.1.A.1.3.B) Funzioni - Altro
	AA0036	A.1.A.1.4) Quota finalizzata per il Piano aziendale di cui all'art. 1, comma 528, L. 208/2015
	AA0040	A.1.A.2) da Regione o Prov. Aut. per quota F.S. regionale vincolato
	AA0050	A.1.B) Contributi c/esercizio (extra fondo)
	AA0060	A.1.B.1) da Regione o Prov. Aut. (extra fondo)
	AA0070	A.1.B.1.1) Contributi da Regione o Prov. Aut. (extra fondo) vincolati
	AA0080	A.1.B.1.2) Contributi da Regione o Prov. Aut. (extra fondo) - Risorse aggiuntive da bilancio regionale a titolo di copertura LEA
	AA0090	A.1.B.1.3) Contributi da Regione o Prov. Aut. (extra fondo) - Risorse aggiuntive da bilancio regionale a titolo di copertura extra LEA
	AA0100	A.1.B.1.4) Contributi da Regione o Prov. Aut. (extra fondo) - Altro
	AA0110	A.1.B.2) Contributi da Aziende sanitarie pubbliche della Regione o Prov. Aut. (extra fondo)
R	AA0120	A.1.B.2.1) Contributi da Aziende sanitarie pubbliche della Regione o Prov. Aut. (extra fondo) vincolati
R	AA0130	A.1.B.2.2) Contributi da Aziende sanitarie pubbliche della Regione o Prov. Aut. (extra fondo) altro
	AA0140	A.1.B.3) Contributi da Ministero della Salute e da altri soggetti pubblici (extra fondo)
	AA0141	A.1.B.3.1) Contributi da Ministero della Salute (extra fondo)
	AA0150	A.1.B.3.2) Contributi da altri soggetti pubblici (extra fondo) vincolati
	AA0160	A.1.B.3.3) Contributi da altri soggetti pubblici (extra fondo) L. 210/92
	AA0170	A.1.B.3.4) Contributi da altri soggetti pubblici (extra fondo) altro
	AA0171	A.1.B.3.5) Contributi da altri soggetti pubblici (extra fondo) - in attuazione dell'art.79, comma 1 sexies lettera c), del D.L. 112/2008, convertito con legge 133/2008 e della legge 23 dicembre 2009 n. 191
	AA0180	A.1.C) Contributi c/esercizio per ricerca
	AA0190	A.1.C.1) Contributi da Ministero della Salute per ricerca corrente
	AA0200	A.1.C.2) Contributi da Ministero della Salute per ricerca finalizzata
	AA0210	A.1.C.3) Contributi da Regione ed altri soggetti pubblici per ricerca
	AA0220	A.1.C.4) Contributi da privati per ricerca
	AA0230	A.1.D) Contributi c/esercizio da privati
	AA0240	A.2) Rettifica contributi c/esercizio per destinazione ad investimenti
	AA0250	A.2.A) Rettifica contributi in c/esercizio per destinazione ad investimenti - da Regione o Prov. Aut. per quota F.S. regionale
	AA0260	A.2.B) Rettifica contributi in c/esercizio per destinazione ad investimenti - altri contributi
	AA0270	A.3) Utilizzo fondi per quote inutilizzate contributi finalizzati e vincolati di esercizi precedenti
	AA0271	A.3.A) Utilizzo fondi per quote inutilizzate contributi di esercizi precedenti da Regione o Prov. Aut. per quota F.S. regionale indistinto finalizzato
	AA0280	A.3.B) Utilizzo fondi per quote inutilizzate contributi di esercizi precedenti da Regione o Prov. Aut. per quota F.S. regionale vincolato
	AA0290	A.3.C) Utilizzo fondi per quote inutilizzate contributi di esercizi precedenti da soggetti pubblici (extra fondo) vincolati
	AA0300	A.3.D) Utilizzo fondi per quote inutilizzate contributi di esercizi precedenti per ricerca
	AA0310	A.3.E) Utilizzo fondi per quote inutilizzate contributi vincolati di esercizi precedenti da privati
	AA0320	A.4) Ricavi per prestazioni sanitarie e socio-sanitarie a rilevanza sanitaria
	AA0330	A.4.A) Ricavi per prestazioni sanitarie e socio-sanitarie a rilevanza sanitaria erogate a soggetti pubblici
	AA0340	A.4.A.1) Ricavi per prestaz. sanitarie e socio-sanitarie a rilevanza sanitaria erogate ad Aziende sanitarie pubbliche della Regione
	AA0350	A.4.A.1.1) Prestazioni di ricovero
	AA0360	A.4.A.1.2) Prestazioni di specialistica ambulatoriale
	AA0361	A.4.A.1.3) Prestazioni di pronto soccorso non seguite da ricovero
	AA0370	A.4.A.1.4) Prestazioni di psichiatria residenziale e semiresidenziale
	AA0380	A.4.A.1.5) Prestazioni di File F
	AA0390	A.4.A.1.6) Prestazioni servizi MMG, PLS, Contin. assistenziale
	AA0400	A.4.A.1.7) Prestazioni servizi farmaceutica convenzionata
	AA0410	A.4.A.1.8) Prestazioni termali
	AA0420	A.4.A.1.9) Prestazioni trasporto ambulanze ed elisoccorso
	AA0421	A.4.A.1.10) Prestazioni assistenza integrativa
	AA0422	A.4.A.1.11) Prestazioni assistenza protesica
	AA0423	A.4.A.1.12) Prestazioni assistenza riabilitativa extraospedaliera
	AA0424	A.4.A.1.13) Ricavi per cessione di emocomponenti e cellule staminali
	AA0425	A.4.A.1.14) Prestazioni assistenza domiciliare integrata (ADI)

CE IV TRIMESTRE/CONSUNTIVO 2020 "TOTALE"	di cui CE IV TRIMESTRE 2020/CONSUNTIVO - Codice "COV20"	ricavi art. 18 DL n. 18/2020 costi di cui art. 1, c.1, lettera a) e 6, 2, 5 e 8 DL 14/2020 (ora art. 2-bis, c. 1, lettera a) e 5, 2-ter, 2-sexies e 4-bis DL 18/2020)	ricavi art. 18 DL n. 18/2020 costi di cui art 1, c. 1 e 3, art. 3, c. 1, 2 e 3 del DL n. 18/2020	ricavi di cui art. 1 c. 11 DL n. 34/2020 costi di cui art. 1, commi 2 e 3; art. 1, c. 4; art. 1 c. 8; art. 1 c. 5; art. 1, c. 6; art. 1 c. 7; art. 1, c. 9 DL n. 34/2020	ricavi di cui art. 1 c. 11 DL n. 34/2020 costi di cui art. 1, commi 2 e 3; art. 1, c. 4; art. 1 c. 8; art. 1 c. 5; art. 1, c. 6; art. 1 c. 7; art. 1, c. 9 DL n. 34/2020	ricavi di cui art. 2 c. 10 DL n. 34/2020 costi di cui art. 2, c. 6, lettera a); art. 2, c. 7 e c. 5 secondo periodo, DL n. 34/2020	ricavi di cui art. 29 c. 8 DL n. 104/2020 costi di cui art. 29, c. 2 e 3; art. 29, c. 3 lettera c) DL n. 104/2020	ricavi: rimborsi da Dipartimento protezione civile costi: costi sostenuti di cui chiesto rimborso al Dipartimento protezione civile	ricavi: rimborsi da Commissario straordinario emergenza Covid-19 costi: costi sostenuti di cui chiesto rimborso al Commissario straordinario	ricavi: donazioni e liberalità costi: costi associati a donazioni e liberalità	ricavi: fondi europei costi: costi associati a fondi europei
Colonna 1	Colonna 2 = somma colonne 3-13	Colonna 3	Colonna 4	Colonna 5	Colonna 6	Colonna 7	Colonna 8	Colonna 9	Colonna 10	Colonna 11	Colonna 12
55.567.685,03	6.792.411,41	454.537,16	453.116,94	546.160,83	-	1.473.971,19	751.401,00	-	-	-	365.813,93
43.475.974,48	3.679.187,12	454.537,16	453.116,94	546.160,83	-	1.473.971,19	751.401,00	-	-	-	-
43.295.974,48	3.679.187,12	454.537,16	453.116,94	546.160,83	-	1.473.971,19	751.401,00	-	-	-	-
-	-	-	-	-	-	-	-	-	-	-	-
8.660.827,00	3.679.187,12	454.537,16	453.116,94	546.160,83	-	1.473.971,19	751.401,00	-	-	-	-
34.635.147,48	-	-	-	-	-	-	-	-	-	-	-
34.635.147,48	-	-	-	-	-	-	-	-	-	-	-
180.000,00	-	-	-	-	-	-	-	-	-	-	-
5.928.872,55	3.113.224,29	-	-	-	-	-	-	-	-	-	365.813,93
312.155,47	-	-	-	-	-	-	-	-	-	-	-
312.155,47	-	-	-	-	-	-	-	-	-	-	-
-	-	-	-	-	-	-	-	-	-	-	-
-	-	-	-	-	-	-	-	-	-	-	-
-	-	-	-	-	-	-	-	-	-	-	-
318.635,42	-	-	-	-	-	-	-	-	-	-	-
318.635,42	-	-	-	-	-	-	-	-	-	-	-
-	-	-	-	-	-	-	-	-	-	-	-
5.298.081,66	3.113.224,29	-	-	-	-	-	-	-	-	-	365.813,93
-	-	-	-	-	-	-	-	-	-	-	-
-	-	-	-	-	-	-	-	-	-	-	-
5.298.081,66	3.113.224,29	-	-	-	-	-	-	-	-	-	365.813,93
-	-	-	-	-	-	-	-	-	-	-	-
202.757,00	-	-	-	-	-	-	-	-	-	-	-
-	-	-	-	-	-	-	-	-	-	-	-
-	-	-	-	-	-	-	-	-	-	-	-
202.757,00	-	-	-	-	-	-	-	-	-	-	-
5.960.081,00	-	-	-	-	-	-	-	-	-	-	-
91.293,00	-	-	-	-	-	-	-	-	-	-	-
79.015,00	-	-	-	-	-	-	-	-	-	-	-
12.278,00	-	-	-	-	-	-	-	-	-	-	-
866.125,76	-	-	-	-	-	-	-	-	-	-	-
-	-	-	-	-	-	-	-	-	-	-	-
128.872,41	-	-	-	-	-	-	-	-	-	-	-
283.078,59	-	-	-	-	-	-	-	-	-	-	-
227.077,35	-	-	-	-	-	-	-	-	-	-	-
227.097,41	-	-	-	-	-	-	-	-	-	-	-
77.257.171,54	-	-	-	-	-	-	-	-	-	-	-
74.022.463,39	-	-	-	-	-	-	-	-	-	-	-
48.156.876,78	-	-	-	-	-	-	-	-	-	-	-
27.652.039,18	-	-	-	-	-	-	-	-	-	-	-
12.671.584,00	-	-	-	-	-	-	-	-	-	-	-
1.240.745,00	-	-	-	-	-	-	-	-	-	-	-
-	-	-	-	-	-	-	-	-	-	-	-
6.525.842,00	-	-	-	-	-	-	-	-	-	-	-
-	-	-	-	-	-	-	-	-	-	-	-
-	-	-	-	-	-	-	-	-	-	-	-
-	-	-	-	-	-	-	-	-	-	-	-
-	-	-	-	-	-	-	-	-	-	-	-
66.666,60	-	-	-	-	-	-	-	-	-	-	-
-	-	-	-	-	-	-	-	-	-	-	-
-	-	-	-	-	-	-	-	-	-	-	-

CE			CE IV TRIMESTRE/CONSUNTIVO 2020 "TOTALE"	di cui CE IV TRIMESTRE 2020/CONSUNTIVO - Codice "COV20"	ricavi art. 18 DL n. 18/2020 costi di cui art. 1, c.1, lettera a) e 6, 2, 5 e 8 DL 14/2020 (ora art. 2-bis, c. 1, lettera a) e 5, 2-ter, 2-sexies e 4-bis DL 18/2020)	ricavi art. 18 DL n. 18/2020 costi di cui art. 1, c. 1 e 3, art. 3, c. 1, 2 e 3 del DL n. 18/2020	ricavi di cui art. 1 c. 11 DL n. 34/2020 costi di cui art. 1, commi 2 e 3; art. 1, c. 4; art. 1 c. 8; art. 1 c. 5; art. 1, c. 6; art. 1 c. 7; art. 1, c. 9 DL n. 34/2020	ricavi di cui art. 1 c. 11 DL n. 34/2020 costi di cui art. 1, commi 2 e 3; art. 1, c. 4; art. 1 c. 8; art. 1 c. 5; art. 1, c. 6; art. 1 c. 7; art. 1, c. 9 DL n. 34/2020	ricavi di cui art. 2 c. 10 DL n. 34/2020 costi di cui art. 2, c. 6, lettera a); art. 2, c. 7 e c. 5 secondo periodo, DL n. 34/2020	ricavi di cui art. 29 c. 8 DL n. 104/2020 costi di cui art. 29, c. 2 e 3; art. 29, c. 3 lettera c) DL n. 104/2020	ricavi: rimborsi da Dipartimento protezione civile costi: costi sostenuti di cui chiesto rimborso al Dipartimento protezione civile	ricavi: rimborsi da Commissario straordinario emergenza Covid-19 costi: costi sostenuti di cui chiesto rimborso al Commissario straordinario	ricavi: donazioni e liberalità costi: costi associati a donazioni e liberalità	ricavi: fondi europei costi: costi associati a fondi europei
Cons	CODICE	DESCRIZIONE	Colonna 1	Colonna 2 = somma colonne 3-13	Colonna 3	Colonna 4	Colonna 5	Colonna 6	Colonna 7	Colonna 8	Colonna 9	Colonna 10	Colonna 11	Colonna 12
R	AA0430	A.4.A.1.15) Altre prestazioni sanitarie e socio-sanitarie a rilevanza sanitaria	-	-	-	-	-	-	-	-	-	-	-	-
	AA0440	A.4.A.2) Ricavi per prestaz. sanitarie e sociosanitarie a rilevanza sanitaria erogate ad altri soggetti pubblici	2.070,00	-	-	-	-	-	-	-	-	-	-	-
	AA0450	A.4.A.3) Ricavi per prestaz. sanitarie e sociosanitarie a rilevanza sanitaria erogate a soggetti pubblici Extraregione	25.863.516,61	-	-	-	-	-	-	-	-	-	-	-
S	AA0460	A.4.A.3.1) Prestazioni di ricovero	16.685.029,43	-	-	-	-	-	-	-	-	-	-	-
S	AA0470	A.4.A.3.2) Prestazioni ambulatoriali	6.825.700,45	-	-	-	-	-	-	-	-	-	-	-
S	AA0471	A.4.A.3.3) Prestazioni pronto soccorso non seguite da ricovero	32.411,00	-	-	-	-	-	-	-	-	-	-	-
SS	AA0480	A.4.A.3.4) Prestazioni di psichiatria non soggetta a compensazione (resid. e semiresid.)	-	-	-	-	-	-	-	-	-	-	-	-
S	AA0490	A.4.A.3.5) Prestazioni di File F	940.389,55	-	-	-	-	-	-	-	-	-	-	-
S	AA0500	A.4.A.3.6) Prestazioni servizi MMG, PLS, Contin. assistenziale Extraregione	-	-	-	-	-	-	-	-	-	-	-	-
S	AA0510	A.4.A.3.7) Prestazioni servizi farmaceutica convenzionata Extraregione	-	-	-	-	-	-	-	-	-	-	-	-
S	AA0520	A.4.A.3.8) Prestazioni termali Extraregione	-	-	-	-	-	-	-	-	-	-	-	-
S	AA0530	A.4.A.3.9) Prestazioni trasporto ambulanze ed elisoccorso Extraregione	-	-	-	-	-	-	-	-	-	-	-	-
SS	AA0541	A.4.A.3.10) Prestazioni assistenza integrativa da pubblico (extraregione)	-	-	-	-	-	-	-	-	-	-	-	-
SS	AA0542	A.4.A.3.11) Prestazioni assistenza protesica da pubblico (extraregione)	-	-	-	-	-	-	-	-	-	-	-	-
S	AA0550	A.4.A.3.12) Ricavi per cessione di emocomponenti e cellule staminali Extraregione	-	-	-	-	-	-	-	-	-	-	-	-
S	AA0560	A.4.A.3.13) Ricavi GSA per differenziale saldo mobilità interregionale	-	-	-	-	-	-	-	-	-	-	-	-
S	AA0561	A.4.A.3.14) Altre prestazioni sanitarie e sociosanitarie a rilevanza sanitaria erogate a soggetti pubblici Extraregione	-	-	-	-	-	-	-	-	-	-	-	-
SS	AA0570	A.4.A.3.15) Altre prestazioni sanitarie e sociosanitarie a rilevanza sanitaria non soggette a compensazione Extraregione	1.379.986,18	-	-	-	-	-	-	-	-	-	-	-
SS	AA0580	A.4.A.3.15.A) Prestazioni di assistenza riabilitativa non soggette a compensazione Extraregione	-	-	-	-	-	-	-	-	-	-	-	-
SS	AA0590	A.4.A.3.15.B) Altre prestazioni sanitarie e socio-sanitarie a rilevanza sanitaria non soggette a compensazione Extraregione	1.379.986,18	-	-	-	-	-	-	-	-	-	-	-
	AA0600	A.4.A.3.16) Altre prestazioni sanitarie a rilevanza sanitaria - Mobilità attiva Internazionale	-	-	-	-	-	-	-	-	-	-	-	-
R	AA0601	A.4.A.3.17) Altre prestazioni sanitarie a rilevanza sanitaria - Mobilità attiva Internazionale rilevata dalle AO, AOU, IRCCS.	-	-	-	-	-	-	-	-	-	-	-	-
SS	AA0602	A.4.A.3.18) Altre prestazioni sanitarie e sociosanitarie a rilevanza sanitaria ad Aziende sanitarie e casse mutua estera - (fatturate direttamente)	-	-	-	-	-	-	-	-	-	-	-	-
S	AA0610	A.4.B) Ricavi per prestazioni sanitarie e sociosanitarie a rilevanza sanitaria erogate da privati v/residenti Extraregione in compensazione (mobilità attiva)	-	-	-	-	-	-	-	-	-	-	-	-
S	AA0620	A.4.B.1) Prestazioni di ricovero da priv. Extraregione in compensazione (mobilità attiva)	-	-	-	-	-	-	-	-	-	-	-	-
S	AA0630	A.4.B.2) Prestazioni ambulatoriali da priv. Extraregione in compensazione (mobilità attiva)	-	-	-	-	-	-	-	-	-	-	-	-
S	AA0631	A.4.B.3) Prestazioni di pronto soccorso non seguite da ricovero da priv. Extraregione in compensazione (mobilità attiva)	-	-	-	-	-	-	-	-	-	-	-	-
S	AA0640	A.4.B.4) Prestazioni di File F da priv. Extraregione in compensazione (mobilità attiva)	-	-	-	-	-	-	-	-	-	-	-	-
S	AA0650	A.4.B.5) Altre prestazioni sanitarie e sociosanitarie a rilevanza sanitaria erogate da privati v/residenti Extraregione in compensazione (mobilità attiva)	-	-	-	-	-	-	-	-	-	-	-	-
	AA0660	A.4.C) Ricavi per prestazioni sanitarie e sociosanitarie a rilevanza sanitaria erogate a privati	319.058,42	-	-	-	-	-	-	-	-	-	-	-
	AA0670	A.4.D) Ricavi per prestazioni sanitarie erogate in regime di intramoenia	2.915.649,73	-	-	-	-	-	-	-	-	-	-	-
	AA0680	A.4.D.1) Ricavi per prestazioni sanitarie intramoenia - Area ospedaliera	2.177.089,84	-	-	-	-	-	-	-	-	-	-	-
	AA0690	A.4.D.2) Ricavi per prestazioni sanitarie intramoenia - Area specialistica	-	-	-	-	-	-	-	-	-	-	-	-
	AA0700	A.4.D.3) Ricavi per prestazioni sanitarie intramoenia - Area sanità pubblica	-	-	-	-	-	-	-	-	-	-	-	-
	AA0710	A.4.D.4) Ricavi per prestazioni sanitarie intramoenia - Consulenze (ex art. 55 c.1 lett. c), d) ed ex art. 57-58)	-	-	-	-	-	-	-	-	-	-	-	-
R	AA0720	A.4.D.5) Ricavi per prestazioni sanitarie intramoenia - Consulenze (ex art. 55 c.1 lett. c), d) ed ex art. 57-58) (Aziende sanitarie pubbliche della Regione)	700.492,35	-	-	-	-	-	-	-	-	-	-	-
	AA0730	A.4.D.6) Ricavi per prestazioni sanitarie intramoenia - Altro	38.067,54	-	-	-	-	-	-	-	-	-	-	-
R	AA0740	A.4.D.7) Ricavi per prestazioni sanitarie intramoenia - Altro (Aziende sanitarie pubbliche della Regione)	-	-	-	-	-	-	-	-	-	-	-	-
	AA0750	A.5) Concorsi, recuperi e rimborsi	8.205.951,62	-	-	-	-	-	-	-	-	-	-	-
	AA0760	A.5.A) Rimborsi assicurativi	16.376,91	-	-	-	-	-	-	-	-	-	-	-
	AA0770	A.5.B) Concorsi, recuperi e rimborsi da Regione	36.295,06	-	-	-	-	-	-	-	-	-	-	-
	AA0780	A.5.B.1) Rimborso degli oneri stipendiali del personale dell'azienda in posizione di comando presso la Regione	36.295,06	-	-	-	-	-	-	-	-	-	-	-
	AA0790	A.5.B.2) Altri concorsi, recuperi e rimborsi da parte della Regione	-	-	-	-	-	-	-	-	-	-	-	-
R	AA0800	A.5.C) Concorsi, recuperi e rimborsi da Aziende sanitarie pubbliche della Regione	1.320.723,19	-	-	-	-	-	-	-	-	-	-	-
R	AA0810	A.5.C.1) Rimborso degli oneri stipendiali del personale dipendente dell'azienda in posizione di comando presso Aziende sanitarie pubbliche della Regione	16.820,13	-	-	-	-	-	-	-	-	-	-	-
R	AA0820	A.5.C.2) Rimborsi per acquisto beni da parte di Aziende sanitarie pubbliche della Regione	1.303.903,06	-	-	-	-	-	-	-	-	-	-	-
R	AA0830	A.5.C.3) Altri concorsi, recuperi e rimborsi da parte di Aziende sanitarie pubbliche della Regione	-	-	-	-	-	-	-	-	-	-	-	-
R	AA0831	A.5.C.4) Altri concorsi, recuperi e rimborsi da parte della Regione - GSA	-	-	-	-	-	-	-	-	-	-	-	-
	AA0840	A.5.D) Concorsi, recuperi e rimborsi da altri soggetti pubblici	799.524,46	-	-	-	-	-	-	-	-	-	-	-
	AA0850	A.5.D.1) Rimborso degli oneri stipendiali del personale dipendente dell'azienda in posizione di comando presso altri soggetti pubblici	295.533,79	-	-	-	-	-	-	-	-	-	-	-
	AA0860	A.5.D.2) Rimborsi per acquisto beni da parte di altri soggetti pubblici	-	-	-	-	-	-	-	-	-	-	-	-
	AA0870	A.5.D.3) Altri concorsi, recuperi e rimborsi da parte di altri soggetti pubblici	503.990,67	-	-	-	-	-	-	-	-	-	-	-
	AA0880	A.5.E) Concorsi, recuperi e rimborsi da privati	6.033.032,00	-	-	-	-	-	-	-	-	-	-	-
	AA0890	A.5.E.1) Rimborso da aziende farmaceutiche per Pay back	5.270.000,00	-	-	-	-	-	-	-	-	-	-	-
	AA0900	A.5.E.1.1) Pay-back per il superamento del tetto della spesa farmaceutica territoriale	-	-	-	-	-	-	-	-	-	-	-	-
	AA0910	A.5.E.1.2) Pay-back per superamento del tetto della spesa farmaceutica ospedaliera	5.270.000,00	-	-	-	-	-	-	-	-	-	-	-
	AA0920	A.5.E.1.3) Ulteriore Pay-back	-	-	-	-	-	-	-	-	-	-	-	-
	AA0921	A.5.E.2) Rimborso per Pay back sui dispositivi medici	-	-	-	-	-	-	-	-	-	-	-	-
	AA0930	A.5.E.3) Altri concorsi, recuperi e rimborsi da privati	763.032,00	-	-	-	-	-	-	-	-	-	-	-
	AA0940	A.6) Compartecipazione alla spesa per prestazioni sanitarie (Ticket)	1.548.043,85	-	-	-	-	-	-	-	-	-	-	-
	AA0950	A.6.A) Compartecipazione alla spesa per prestazioni sanitarie - Ticket sulle prestazioni di specialistica ambulatoriale e APA-PAC	1.548.043,85	-	-	-	-	-	-	-	-	-	-	-

CE			CE IV TRIMESTRE/CONSUNTIVO 2020 "TOTALE"	di cui CE IV TRIMESTRE 2020/CONSUNTIVO - Codice "COV20"	ricavi art. 18 DL n. 18/2020 costi di cui art. 1, c.1, lettera a) e 6, 2, 5 e 8 DL 14/2020 (ora art. 2-bis, c. 1, lettera a) e 5, 2-ter, 2-sexies e 4-bis DL 18/2020)	ricavi art. 18 DL n. 18/2020 costi di cui art. 1, c. 1 e 3, art. 3, c. 1, 2 e 3 del DL n. 18/2020	ricavi di cui art. 1 c. 11 DL n. 34/2020 costi di cui art. 1, commi 2 e 3; art. 1, c. 4; art. 1 c. 8; art. 1 c. 5; art. 1, c. 6; art. 1 c. 7; art. 1, c. 9 DL n. 34/2020	ricavi di cui art. 1 c. 11 DL n. 34/2020 costi di cui art. 1, commi 2 e 3; art. 1, c. 4; art. 1 c. 8; art. 1 c. 5; art. 1, c. 6; art. 1 c. 7; art. 1, c. 9 DL n. 34/2020	ricavi di cui art. 2 c. 10 DL n. 34/2020 costi di cui art. 2, c. 6, lettera a); art. 2, c. 7 e c. 5 secondo periodo, DL n. 34/2020	ricavi di cui art. 29 c. 8 DL n. 104/2020 costi di cui art. 29, c. 2 e 3; art. 29, c. 3 lettera c) DL n. 104/2020	ricavi: rimborsi da Dipartimento protezione civile costi: costi sostenuti di cui chiesto rimborso al Dipartimento protezione civile	ricavi: rimborsi da Commissario straordinario emergenza Covid-19 costi: costi sostenuti di cui chiesto rimborso al Commissario straordinario	ricavi: donazioni e liberalità costi: costi associati a donazioni e liberalità	ricavi: fondi europei costi: costi associati a fondi europei
Cons	CODICE	DESCRIZIONE	Colonna 1	Colonna 2 = somma colonne 3-13	Colonna 3	Colonna 4	Colonna 5	Colonna 6	Colonna 7	Colonna 8	Colonna 9	Colonna 10	Colonna 11	Colonna 12
	AA0960	A.6.B) Compartecipazione alla spesa per prestazioni sanitarie - Ticket sul pronto soccorso	-	-	-	-	-	-	-	-	-	-	-	-
	AA0970	A.6.C) Compartecipazione alla spesa per prestazioni sanitarie (Ticket) - Altro	-	-	-	-	-	-	-	-	-	-	-	-
	AA0980	A.7) Quota contributi c/capitale imputata all'esercizio	13.376.523,73	-	-	-	-	-	-	-	-	-	-	-
	AA0990	A.7.A) Quota imputata all'esercizio dei finanziamenti per investimenti dello Stato	656.156,00	-	-	-	-	-	-	-	-	-	-	-
	AA1000	A.7.B) Quota imputata all'esercizio dei finanziamenti per investimenti da Regione	743.866,00	-	-	-	-	-	-	-	-	-	-	-
	AA1010	A.7.C) Quota imputata all'esercizio dei finanziamenti per beni di prima dotazione	9.937.881,85	-	-	-	-	-	-	-	-	-	-	-
	AA1020	A.7.D) Quota imputata all'esercizio dei contributi in c/ esercizio FSR destinati ad investimenti	30.938,10	-	-	-	-	-	-	-	-	-	-	-
	AA1030	A.7.E) Quota imputata all'esercizio degli altri contributi in c/ esercizio destinati ad investimenti	57.751,22	-	-	-	-	-	-	-	-	-	-	-
	AA1040	A.7.F) Quota imputata all'esercizio di altre poste del patrimonio netto	1.949.930,56	-	-	-	-	-	-	-	-	-	-	-
	AA1050	A.8) Incrementi delle immobilizzazioni per lavori interni	-	-	-	-	-	-	-	-	-	-	-	-
	AA1060	A.9) Altri ricavi e proventi	1.522.389,98	-	-	-	-	-	-	-	-	-	-	-
	AA1070	A.9.A) Ricavi per prestazioni non sanitarie	791.174,65	-	-	-	-	-	-	-	-	-	-	-
	AA1080	A.9.B) Fitti attivi ed altri proventi da attività immobiliari	-	-	-	-	-	-	-	-	-	-	-	-
	AA1090	A.9.C) Altri proventi diversi	731.215,33	-	-	-	-	-	-	-	-	-	-	-
	AZ9999	Totale valore della produzione (A)	158.252.598,51	6.792.411,41	454.537,16	453.116,94	546.160,83	-	1.473.971,19	751.401,00	-	-	-	365.813,93
		B) Costi della produzione												
	BA0010	B.1) Acquisti di beni	29.501.020,84	1.926.528,00	-	-	-	-	-	-	-	-	-	-
	BA0020	B.1.A) Acquisti di beni sanitari	28.688.000,38	1.607.132,00	-	-	-	-	-	-	-	-	-	-
	BA0030	B.1.A.1) Prodotti farmaceutici ed emoderivati	14.107.226,73	70.720,00	-	-	-	-	-	-	-	-	-	-
	BA0040	B.1.A.1.1) Medicinali con AIC, ad eccezione di vaccini, emoderivati di produzione regionale, ossigeno e altri gas medicali	13.424.196,44	20.418,00	-	-	-	-	-	-	-	-	-	-
	BA0050	B.1.A.1.2) Medicinali senza AIC	683.030,29	50.302,00	-	-	-	-	-	-	-	-	-	-
	BA0051	B.1.A.1.3) Ossigeno e altri gas medicali	-	-	-	-	-	-	-	-	-	-	-	-
	BA0060	B.1.A.1.4) Emoderivati di produzione regionale	-	-	-	-	-	-	-	-	-	-	-	-
R	BA0061	B.1.A.1.4.1) Emoderivati di produzione regionale da pubblico (Aziende sanitarie pubbliche della Regione) - Mobilità intraregionale	-	-	-	-	-	-	-	-	-	-	-	-
S	BA0062	B.1.A.1.4.2) Emoderivati di produzione regionale da pubblico (Aziende sanitarie pubbliche della Regione) - Mobilità extraregionale	-	-	-	-	-	-	-	-	-	-	-	-
	BA0063	B.1.A.1.4.3) Emoderivati di produzione regionale da altri soggetti	-	-	-	-	-	-	-	-	-	-	-	-
	BA0070	B.1.A.2) Sangue ed emocomponenti	-	-	-	-	-	-	-	-	-	-	-	-
R	BA0080	B.1.A.2.1) da pubblico (Aziende sanitarie pubbliche della Regione) - Mobilità intraregionale	-	-	-	-	-	-	-	-	-	-	-	-
S	BA0090	B.1.A.2.2) da pubblico (Aziende sanitarie pubbliche extra Regione) - Mobilità extraregionale	-	-	-	-	-	-	-	-	-	-	-	-
	BA0100	B.1.A.2.3) da altri soggetti	-	-	-	-	-	-	-	-	-	-	-	-
	BA0210	B.1.A.3) Dispositivi medici	12.206.351,04	1.057.282,00	-	-	-	-	-	-	-	-	-	-
	BA0220	B.1.A.3.1) Dispositivi medici	5.790.156,10	318.096,00	-	-	-	-	-	-	-	-	-	-
	BA0230	B.1.A.3.2) Dispositivi medici impiantabili attivi	564.366,26	-	-	-	-	-	-	-	-	-	-	-
	BA0240	B.1.A.3.3) Dispositivi medico diagnostici in vitro (IVD)	5.851.828,68	739.186,00	-	-	-	-	-	-	-	-	-	-
	BA0250	B.1.A.4) Prodotti dietetici	571.084,00	-	-	-	-	-	-	-	-	-	-	-
	BA0260	B.1.A.5) Materiali per la profilassi (vaccini)	346.086,50	-	-	-	-	-	-	-	-	-	-	-
	BA0270	B.1.A.6) Prodotti chimici	-	-	-	-	-	-	-	-	-	-	-	-
	BA0280	B.1.A.7) Materiali e prodotti per uso veterinario	-	-	-	-	-	-	-	-	-	-	-	-
	BA0290	B.1.A.8) Altri beni e prodotti sanitari	820.101,11	467.990,00	-	-	-	-	-	-	-	-	-	-
R	BA0300	B.1.A.9) Beni e prodotti sanitari da Aziende sanitarie pubbliche della Regione	637.151,00	11.140,00	-	-	-	-	-	-	-	-	-	-
R	BA0301	B.1.A.9.1) Prodotti farmaceutici ed emoderivati	-	-	-	-	-	-	-	-	-	-	-	-
R	BA0303	B.1.A.9.3) Dispositivi medici	-	11.140,00	-	-	-	-	-	-	-	-	-	-
R	BA0304	B.1.A.9.4) Prodotti dietetici	-	-	-	-	-	-	-	-	-	-	-	-
R	BA0305	B.1.A.9.5) Materiali per la profilassi (vaccini)	-	-	-	-	-	-	-	-	-	-	-	-
R	BA0306	B.1.A.9.6) Prodotti chimici	-	-	-	-	-	-	-	-	-	-	-	-
R	BA0307	B.1.A.9.7) Materiali e prodotti per uso veterinario	-	-	-	-	-	-	-	-	-	-	-	-
R	BA0308	B.1.A.9.8) Altri beni e prodotti sanitari	637.151,00	-	-	-	-	-	-	-	-	-	-	-
	BA0310	B.1.B) Acquisti di beni non sanitari	813.020,46	319.396,00	-	-	-	-	-	-	-	-	-	-
	BA0320	B.1.B.1) Prodotti alimentari	50.250,00	-	-	-	-	-	-	-	-	-	-	-
	BA0330	B.1.B.2) Materiali di guardaroba, di pulizia e di convivenza in genere	51.493,74	-	-	-	-	-	-	-	-	-	-	-
	BA0340	B.1.B.3) Combustibili, carburanti e lubrificanti	8.352,51	-	-	-	-	-	-	-	-	-	-	-
	BA0350	B.1.B.4) Supporti informatici e cancelleria	157.225,44	515,00	-	-	-	-	-	-	-	-	-	-
	BA0360	B.1.B.5) Materiale per la manutenzione	102.428,46	40.712,00	-	-	-	-	-	-	-	-	-	-
	BA0370	B.1.B.6) Altri beni e prodotti non sanitari	443.270,31	278.169,00	-	-	-	-	-	-	-	-	-	-
R	BA0380	B.1.B.7) Beni e prodotti non sanitari da Aziende sanitarie pubbliche della Regione	-	-	-	-	-	-	-	-	-	-	-	-
	BA0390	B.2) Acquisti di servizi	25.937.235,66	738.645,00	-	-	-	-	-	-	-	-	-	-
	BA0400	B.2.A) Acquisti servizi sanitari	11.588.826,27	4.705,00	-	-	-	-	-	-	-	-	-	-
	BA0410	B.2.A.1) Acquisti servizi sanitari per medicina di base	-	-	-	-	-	-	-	-	-	-	-	-
	BA0420	B.2.A.1.1) - da convenzione	-	-	-	-	-	-	-	-	-	-	-	-
	BA0430	B.2.A.1.1.A) Costi per assistenza MMG	-	-	-	-	-	-	-	-	-	-	-	-
	BA0440	B.2.A.1.1.B) Costi per assistenza PLS	-	-	-	-	-	-	-	-	-	-	-	-
	BA0450	B.2.A.1.1.C) Costi per assistenza Continuità assistenziale	-	-	-	-	-	-	-	-	-	-	-	-
	BA0460	B.2.A.1.1.D) Altro (medicina dei servizi, psicologi, medici 118, ecc)	-	-	-	-	-	-	-	-	-	-	-	-
R	BA0470	B.2.A.1.2) - da pubblico (Aziende sanitarie pubbliche della Regione) - Mobilità intraregionale	-	-	-	-	-	-	-	-	-	-	-	-
S	BA0480	B.2.A.1.3) - da pubblico (Aziende sanitarie pubbliche Extraregione) - Mobilità extraregionale	-	-	-	-	-	-	-	-	-	-	-	-
	BA0490	B.2.A.2) Acquisti servizi sanitari per farmaceutica	-	-	-	-	-	-	-	-	-	-	-	-
	BA0500	B.2.A.2.1) - da convenzione	-	-	-	-	-	-	-	-	-	-	-	-
R	BA0510	B.2.A.2.2) - da pubblico (Aziende sanitarie pubbliche della Regione)- Mobilità intraregionale	-	-	-	-	-	-	-	-	-	-	-	-

CE			CE IV TRIMESTRE/CONSUNTIVO 2020 "TOTALE"	di cui CE IV TRIMESTRE 2020/CONSUNTIVO - Codice "COV20"	ricavi art. 18 DL n. 18/2020 costi di cui art. 1, c.1, lettera a) e 6, 2, 5 e 8 DL 14/2020 (ora art. 2-bis, c. 1, lettera a) e 5, 2-ter, 2-sexies e 4-bis DL 18/2020)	ricavi art. 18 DL n. 18/2020 costi di cui art. 1, c. 1 e 3, art. 3, c. 1, 2 e 3 del DL n. 18/2020	ricavi di cui art. 1 c. 11 DL n. 34/2020 costi di cui art. 1, commi 2 e 3; art. 1, c. 4; art. 1 c. 8; art. 1 c. 5; art. 1, c. 6; art. 1 c. 7; art. 1, c. 9 DL n. 34/2020	ricavi di cui art. 1 c. 11 DL n. 34/2020 costi di cui art. 1, commi 2 e 3; art. 1, c. 4; art. 1 c. 8; art. 1 c. 5; art. 1, c. 6; art. 1 c. 7; art. 1, c. 9 DL n. 34/2020	ricavi di cui art. 2 c. 10 DL n. 34/2020 costi di cui art. 2, c. 6, lettera a); art. 2, c. 7 e c. 5 secondo periodo, DL n. 34/2020	ricavi di cui art. 29 c. 8 DL n. 104/2020 costi di cui art. 29, c. 2 e 3; art. 29, c. 3 lettera c) DL n. 104/2020	ricavi: rimborsi da Dipartimento protezione civile costi: costi sostenuti di cui chiesto rimborso al Dipartimento protezione civile	ricavi: rimborsi da Commissario straordinario emergenza Covid-19 costi: costi sostenuti di cui chiesto rimborso al Commissario straordinario	ricavi: donazioni e liberalità costi: costi associati a donazioni e liberalità	ricavi: fondi europei costi: costi associati a fondi europei
Cons	CODICE	DESCRIZIONE	Colonna 1	Colonna 2 = somma colonne 3-13	Colonna 3	Colonna 4	Colonna 5	Colonna 6	Colonna 7	Colonna 8	Colonna 9	Colonna 10	Colonna 11	Colonna 12
S	BA0520	B.2.A.2.3) - da pubblico (Extraregione)	-	-	-	-	-	-	-	-	-	-	-	-
	BA0530	B.2.A.3) Acquisti servizi sanitari per assistenza specialistica ambulatoriale	1.710.437,38	4.144,00	-	-	-	-	-	-	-	-	-	-
R	BA0540	B.2.A.3.1) - da pubblico (Aziende sanitarie pubbliche della Regione)	1.226.576,40	-	-	-	-	-	-	-	-	-	-	-
R	BA0541	B.2.A.3.2) prestazioni di pronto soccorso non seguite da ricovero - da pubblico (Aziende sanitarie pubbliche della Regione)	-	-	-	-	-	-	-	-	-	-	-	-
	BA0550	B.2.A.3.3) - da pubblico (altri soggetti pubbl. della Regione)	199.864,24	-	-	-	-	-	-	-	-	-	-	-
	BA0551	B.2.A.3.4) prestazioni di pronto soccorso non seguite da ricovero - da pubblico (altri soggetti pubbl. della Regione)	-	-	-	-	-	-	-	-	-	-	-	-
S	BA0560	B.2.A.3.5) - da pubblico (Extraregione)	-	-	-	-	-	-	-	-	-	-	-	-
S	BA0561	B.2.A.3.6) prestazioni di pronto soccorso non seguite da ricovero - da pubblico (Extraregione)	-	-	-	-	-	-	-	-	-	-	-	-
	BA0570	B.2.A.3.7) - da privato - Medici SUMAI	242.391,61	-	-	-	-	-	-	-	-	-	-	-
	BA0580	B.2.A.3.8) - da privato	41.605,13	4.144,00	-	-	-	-	-	-	-	-	-	-
	BA0590	B.2.A.3.8.A) Servizi sanitari per assistenza specialistica da IRCCS privati e Policlinici privati	29.313,24	-	-	-	-	-	-	-	-	-	-	-
	BA0591	B.2.A.3.8.B) Servizi sanitari per prestazioni di pronto soccorso non seguite da ricovero - da IRCCS privati e Policlinici privati	-	-	-	-	-	-	-	-	-	-	-	-
	BA0600	B.2.A.3.8.C) Servizi sanitari per assistenza specialistica da Ospedali Classificati privati	-	-	-	-	-	-	-	-	-	-	-	-
	BA0601	B.2.A.3.8.D) Servizi sanitari per prestazioni di pronto soccorso non seguite da ricovero - da Ospedali Classificati privati	-	-	-	-	-	-	-	-	-	-	-	-
	BA0610	B.2.A.3.8.E) Servizi sanitari per assistenza specialistica da Case di Cura private	-	-	-	-	-	-	-	-	-	-	-	-
	BA0611	B.2.A.3.8.F) Servizi sanitari per prestazioni di pronto soccorso non seguite da ricovero - da Case di Cura private	-	-	-	-	-	-	-	-	-	-	-	-
	BA0620	B.2.A.3.8.G) Servizi sanitari per assistenza specialistica da altri privati	12.291,89	4.144,00	-	-	-	-	-	-	-	-	-	-
	BA0621	B.2.A.3.8.H) Servizi sanitari per prestazioni di pronto soccorso non seguite da ricovero - da altri privati	-	-	-	-	-	-	-	-	-	-	-	-
	BA0630	B.2.A.3.9) - da privato per cittadini non residenti - Extraregione (mobilità attiva in compensazione)	-	-	-	-	-	-	-	-	-	-	-	-
	BA0631	B.2.A.3.10) Servizi sanitari per prestazioni di pronto soccorso non seguite da ricovero - da privato per cittadini non residenti - Extraregione (mobilità attiva in compensazione)	-	-	-	-	-	-	-	-	-	-	-	-
	BA0640	B.2.A.4) Acquisti servizi sanitari per assistenza riabilitativa	-	-	-	-	-	-	-	-	-	-	-	-
R	BA0650	B.2.A.4.1) - da pubblico (Aziende sanitarie pubbliche della Regione)	-	-	-	-	-	-	-	-	-	-	-	-
	BA0660	B.2.A.4.2) - da pubblico (altri soggetti pubbl. della Regione)	-	-	-	-	-	-	-	-	-	-	-	-
SS	BA0670	B.2.A.4.3) - da pubblico (Extraregione) non soggetti a compensazione	-	-	-	-	-	-	-	-	-	-	-	-
	BA0680	B.2.A.4.4) - da privato (intraregionale)	-	-	-	-	-	-	-	-	-	-	-	-
	BA0690	B.2.A.4.5) - da privato (extraregionale)	-	-	-	-	-	-	-	-	-	-	-	-
	BA0700	B.2.A.5) Acquisti servizi sanitari per assistenza integrativa	-	-	-	-	-	-	-	-	-	-	-	-
R	BA0710	B.2.A.5.1) - da pubblico (Aziende sanitarie pubbliche della Regione)	-	-	-	-	-	-	-	-	-	-	-	-
	BA0720	B.2.A.5.2) - da pubblico (altri soggetti pubbl. della Regione)	-	-	-	-	-	-	-	-	-	-	-	-
S	BA0730	B.2.A.5.3) - da pubblico (Extraregione)	-	-	-	-	-	-	-	-	-	-	-	-
	BA0740	B.2.A.5.4) - da privato	-	-	-	-	-	-	-	-	-	-	-	-
	BA0750	B.2.A.6) Acquisti servizi sanitari per assistenza protesica	-	-	-	-	-	-	-	-	-	-	-	-
R	BA0760	B.2.A.6.1) - da pubblico (Aziende sanitarie pubbliche della Regione)	-	-	-	-	-	-	-	-	-	-	-	-
	BA0770	B.2.A.6.2) - da pubblico (altri soggetti pubbl. della Regione)	-	-	-	-	-	-	-	-	-	-	-	-
S	BA0780	B.2.A.6.3) - da pubblico (Extraregione)	-	-	-	-	-	-	-	-	-	-	-	-
	BA0790	B.2.A.6.4) - da privato	-	-	-	-	-	-	-	-	-	-	-	-
	BA0800	B.2.A.7) Acquisti servizi sanitari per assistenza ospedaliera	740.005,80	-	-	-	-	-	-	-	-	-	-	-
R	BA0810	B.2.A.7.1) - da pubblico (Aziende sanitarie pubbliche della Regione)	700,00	-	-	-	-	-	-	-	-	-	-	-
	BA0820	B.2.A.7.2) - da pubblico (altri soggetti pubbl. della Regione)	-	-	-	-	-	-	-	-	-	-	-	-
S	BA0830	B.2.A.7.3) - da pubblico (Extraregione)	-	-	-	-	-	-	-	-	-	-	-	-
	BA0840	B.2.A.7.4) - da privato	739.305,80	-	-	-	-	-	-	-	-	-	-	-
	BA0850	B.2.A.7.4.A) Servizi sanitari per assistenza ospedaliera da IRCCS privati e Policlinici privati	739.305,80	-	-	-	-	-	-	-	-	-	-	-
	BA0860	B.2.A.7.4.B) Servizi sanitari per assistenza ospedaliera da Ospedali Classificati privati	-	-	-	-	-	-	-	-	-	-	-	-
	BA0870	B.2.A.7.4.C) Servizi sanitari per assistenza ospedaliera da Case di Cura private	-	-	-	-	-	-	-	-	-	-	-	-
	BA0880	B.2.A.7.4.D) Servizi sanitari per assistenza ospedaliera da altri privati	-	-	-	-	-	-	-	-	-	-	-	-
	BA0890	B.2.A.7.5) - da privato per cittadini non residenti - Extraregione (mobilità attiva in compensazione)	-	-	-	-	-	-	-	-	-	-	-	-
	BA0900	B.2.A.8) Acquisto prestazioni di psichiatria residenziale e semiresidenziale	-	-	-	-	-	-	-	-	-	-	-	-
R	BA0910	B.2.A.8.1) - da pubblico (Aziende sanitarie pubbliche della Regione)	-	-	-	-	-	-	-	-	-	-	-	-
	BA0920	B.2.A.8.2) - da pubblico (altri soggetti pubbl. della Regione)	-	-	-	-	-	-	-	-	-	-	-	-
SS	BA0930	B.2.A.8.3) - da pubblico (Extraregione) - non soggette a compensazione	-	-	-	-	-	-	-	-	-	-	-	-
	BA0940	B.2.A.8.4) - da privato (intraregionale)	-	-	-	-	-	-	-	-	-	-	-	-
	BA0950	B.2.A.8.5) - da privato (extraregionale)	-	-	-	-	-	-	-	-	-	-	-	-
	BA0960	B.2.A.9) Acquisto prestazioni di distribuzione farmaci File F	-	-	-	-	-	-	-	-	-	-	-	-
R	BA0970	B.2.A.9.1) - da pubblico (Aziende sanitarie pubbliche della Regione) - Mobilità intraregionale	-	-	-	-	-	-	-	-	-	-	-	-
	BA0980	B.2.A.9.2) - da pubblico (altri soggetti pubbl. della Regione)	-	-	-	-	-	-	-	-	-	-	-	-
S	BA0990	B.2.A.9.3) - da pubblico (Extraregione)	-	-	-	-	-	-	-	-	-	-	-	-
	BA1000	B.2.A.9.4) - da privato (intraregionale)	-	-	-	-	-	-	-	-	-	-	-	-
	BA1010	B.2.A.9.5) - da privato (extraregionale)	-	-	-	-	-	-	-	-	-	-	-	-
	BA1020	B.2.A.9.6) - da privato per cittadini non residenti - Extraregione (mobilità attiva in compensazione)	-	-	-	-	-	-	-	-	-	-	-	-
	BA1030	B.2.A.10) Acquisto prestazioni termali in convenzione	-	561,00	-	-	-	-	-	-	-	-	-	-
R	BA1040	B.2.A.10.1) - da pubblico (Aziende sanitarie pubbliche della Regione) - Mobilità intraregionale	-	-	-	-	-	-	-	-	-	-	-	-
	BA1050	B.2.A.10.2) - da pubblico (altri soggetti pubbl. della Regione)	-	-	-	-	-	-	-	-	-	-	-	-
S	BA1060	B.2.A.10.3) - da pubblico (Extraregione)	-	-	-	-	-	-	-	-	-	-	-	-
	BA1070	B.2.A.10.4) - da privato	-	561,00	-	-	-	-	-	-	-	-	-	-
	BA1080	B.2.A.10.5) - da privato per cittadini non residenti - Extraregione (mobilità attiva in compensazione)	-	-	-	-	-	-	-	-	-	-	-	-
	BA1090	B.2.A.11) Acquisto prestazioni di trasporto sanitario	170.241,67	-	-	-	-	-	-	-	-	-	-	-
R	BA1100	B.2.A.11.1) - da pubblico (Aziende sanitarie pubbliche della Regione) - Mobilità intraregionale	-	-	-	-	-	-	-	-	-	-	-	-

CE			CE IV TRIMESTRE/CONSUNTIVO 2020 "TOTALE"	di cui CE IV TRIMESTRE 2020/CONSUNTIVO - Codice "COV20"	ricavi art. 18 DL n. 18/2020 costi di cui art. 1, c.1, lettera a) e 6, 2, 5 e 8 DL 14/2020 (ora art. 2-bis, c. 1, lettera a) e 5, 2-ter, 2-sexies e 4-bis DL 18/2020)	ricavi art. 18 DL n. 18/2020 costi di cui art. 1, c. 1 e 3, art. 3, c. 1, 2 e 3 del DL n. 18/2020	ricavi di cui art. 1 c. 11 DL n. 34/2020 costi di cui art. 1, commi 2 e 3; art. 1, c. 4; art. 1 c. 8; art. 1 c. 5; art. 1, c. 6; art. 1 c. 7; art. 1, c. 9 DL n. 34/2020	ricavi di cui art. 1 c. 11 DL n. 34/2020 costi di cui art. 1, commi 2 e 3; art. 1, c. 4; art. 1 c. 8; art. 1 c. 5; art. 1, c. 6; art. 1 c. 7; art. 1, c. 9 DL n. 34/2020	ricavi di cui art. 2 c. 10 DL n. 34/2020 costi di cui art. 2, c. 6, lettera a); art. 2, c. 7 e c. 5 secondo periodo, DL n. 34/2020	ricavi di cui art. 29 c. 8 DL n. 104/2020 costi di cui art. 29, c. 2 e 3; art. 29, c. 3 lettera c) DL n. 104/2020	ricavi: rimborsi da Dipartimento protezione civile costi: costi sostenuti di cui chiesto rimborso al Dipartimento protezione civile	ricavi: rimborsi da Commissario straordinario emergenza Covid-19 costi: costi sostenuti di cui chiesto rimborso al Commissario straordinario	ricavi: donazioni e liberalità costi: costi associati a donazioni e liberalità	ricavi: fondi europei costi: costi associati a fondi europei
Cons	CODICE	DESCRIZIONE	Colonna 1	Colonna 2 = somma colonne 3-13	Colonna 3	Colonna 4	Colonna 5	Colonna 6	Colonna 7	Colonna 8	Colonna 9	Colonna 10	Colonna 11	Colonna 12
	BA1110	B.2.A.11.2) - da pubblico (altri soggetti pubbl. della Regione)	-	-	-	-	-	-	-	-	-	-	-	-
S	BA1120	B.2.A.11.3) - da pubblico (Extraregione)	-	-	-	-	-	-	-	-	-	-	-	-
	BA1130	B.2.A.11.4) - da privato	170.241,67	-	-	-	-	-	-	-	-	-	-	-
	BA1140	B.2.A.12) Acquisto prestazioni Socio-Sanitarie a rilevanza sanitaria	327.460,91	-	-	-	-	-	-	-	-	-	-	-
R	BA1150	B.2.A.12.1) - da pubblico (Aziende sanitarie pubbliche della Regione) - Mobilità intraregionale	-	-	-	-	-	-	-	-	-	-	-	-
R	BA1151	B.2.A.12.1.A) Assistenza domiciliare integrata (ADI)	-	-	-	-	-	-	-	-	-	-	-	-
R	BA1152	B.2.A.12.1.B) Altre prestazioni socio-sanitarie a rilevanza sanitaria	-	-	-	-	-	-	-	-	-	-	-	-
	BA1160	B.2.A.12.2) - da pubblico (altri soggetti pubblici della Regione)	-	-	-	-	-	-	-	-	-	-	-	-
S	BA1161	B.2.A.12.3) - da pubblico (Extraregione) - Acquisto di Altre prestazioni sociosanitarie a rilevanza sanitaria erogate a soggetti pubblici Extraregione	-	-	-	-	-	-	-	-	-	-	-	-
SS	BA1170	B.2.A.12.4) - da pubblico (Extraregione) non soggette a compensazione	327.460,91	-	-	-	-	-	-	-	-	-	-	-
	BA1180	B.2.A.12.5) - da privato (intraregionale)	-	-	-	-	-	-	-	-	-	-	-	-
	BA1190	B.2.A.12.6) - da privato (extraregionale)	-	-	-	-	-	-	-	-	-	-	-	-
	BA1200	B.2.A.13) Compartecipazione al personale per att. libero-prof. (Intramoenia)	2.227.010,62	-	-	-	-	-	-	-	-	-	-	-
	BA1210	B.2.A.13.1) Compartecipazione al personale per att. libero professionale intramoenia - Area ospedaliera	-	-	-	-	-	-	-	-	-	-	-	-
	BA1220	B.2.A.13.2) Compartecipazione al personale per att. libero professionale intramoenia- Area specialistica	1.670.597,29	-	-	-	-	-	-	-	-	-	-	-
	BA1230	B.2.A.13.3) Compartecipazione al personale per att. libero professionale intramoenia - Area sanità pubblica	-	-	-	-	-	-	-	-	-	-	-	-
	BA1240	B.2.A.13.4) Compartecipazione al personale per att. libero professionale intramoenia - Consulenze (ex art. 55 c.1 lett. c), d) ed ex Art. 57-58)	20.169,89	-	-	-	-	-	-	-	-	-	-	-
R	BA1250	B.2.A.13.5) Compartecipazione al personale per att. libero professionale intramoenia - Consulenze (ex art. 55 c.1 lett. c), d) ed ex Art. 57-58) (Aziende sanitarie pubbliche della Regione)	522.853,99	-	-	-	-	-	-	-	-	-	-	-
	BA1260	B.2.A.13.6) Compartecipazione al personale per att. libero professionale intramoenia - Altro	13.389,45	-	-	-	-	-	-	-	-	-	-	-
R	BA1270	B.2.A.13.7) Compartecipazione al personale per att. libero professionale intramoenia - Altro (Aziende sanitarie pubbliche della Regione)	-	-	-	-	-	-	-	-	-	-	-	-
	BA1280	B.2.A.14) Rimborsi, assegni e contributi sanitari	3.824.748,69	-	-	-	-	-	-	-	-	-	-	-
	BA1290	B.2.A.14.1) Contributi ad associazioni di volontariato	13.064,29	-	-	-	-	-	-	-	-	-	-	-
	BA1300	B.2.A.14.2) Rimborsi per cure all'estero	-	-	-	-	-	-	-	-	-	-	-	-
	BA1310	B.2.A.14.3) Contributi a società partecipate e/o enti dipendenti della Regione	-	-	-	-	-	-	-	-	-	-	-	-
	BA1320	B.2.A.14.4) Contributo Legge 210/92	-	-	-	-	-	-	-	-	-	-	-	-
	BA1330	B.2.A.14.5) Altri rimborsi, assegni e contributi	2.700.843,40	-	-	-	-	-	-	-	-	-	-	-
R	BA1340	B.2.A.14.6) Rimborsi, assegni e contributi v/Aziende sanitarie pubbliche della Regione	1.110.841,00	-	-	-	-	-	-	-	-	-	-	-
R	BA1341	B.2.A.14.7) Rimborsi, assegni e contributi v/Regione - GSA	-	-	-	-	-	-	-	-	-	-	-	-
	BA1350	B.2.A.15) Consulenze, Collaborazioni, Interinale e altre prestazioni di lavoro sanitarie e sociosanitarie	2.237.880,71	-	-	-	-	-	-	-	-	-	-	-
R	BA1360	B.2.A.15.1) Consulenze sanitarie e sociosanitarie da Aziende sanitarie pubbliche della Regione	-	-	-	-	-	-	-	-	-	-	-	-
	BA1370	B.2.A.15.2) Consulenze sanitarie e sociosanitarie da terzi - Altri soggetti pubblici	-	-	-	-	-	-	-	-	-	-	-	-
	BA1380	B.2.A.15.3) Consulenze, Collaborazioni, Interinale e altre prestazioni di lavoro sanitarie e sociosanitarie da privato	2.022.130,47	-	-	-	-	-	-	-	-	-	-	-
	BA1390	B.2.A.15.3.A) Consulenze sanitarie da privato - articolo 55, comma 2, CCNL 8 giugno 2000	-	-	-	-	-	-	-	-	-	-	-	-
	BA1400	B.2.A.15.3.B) Altre consulenze sanitarie e sociosanitarie da privato	-	-	-	-	-	-	-	-	-	-	-	-
	BA1410	B.2.A.15.3.C) Collaborazioni coordinate e continuative sanitarie e sociosanitarie da privato	3.902,23	-	-	-	-	-	-	-	-	-	-	-
	BA1420	B.2.A.15.3.D) Indennità a personale universitario - area sanitaria	1.428.570,40	-	-	-	-	-	-	-	-	-	-	-
	BA1430	B.2.A.15.3.E) Lavoro interinale - area sanitaria	27.048,58	-	-	-	-	-	-	-	-	-	-	-
	BA1440	B.2.A.15.3.F) Altre collaborazioni e prestazioni di lavoro - area sanitaria	562.609,26	-	-	-	-	-	-	-	-	-	-	-
	BA1450	B.2.A.15.4) Rimborso oneri stipendiali del personale sanitario in comando	215.750,24	-	-	-	-	-	-	-	-	-	-	-
R	BA1460	B.2.A.15.4.A) Rimborso oneri stipendiali personale sanitario in comando da Aziende sanitarie pubbliche della Regione	215.750,24	-	-	-	-	-	-	-	-	-	-	-
	BA1470	B.2.A.15.4.B) Rimborso oneri stipendiali personale sanitario in comando da Regioni, soggetti pubblici e da Università	-	-	-	-	-	-	-	-	-	-	-	-
SS	BA1480	B.2.A.15.4.C) Rimborso oneri stipendiali personale sanitario in comando da aziende di altre Regioni (Extraregione)	-	-	-	-	-	-	-	-	-	-	-	-
	BA1490	B.2.A.16) Altri servizi sanitari e sociosanitari a rilevanza sanitaria	351.040,49	-	-	-	-	-	-	-	-	-	-	-
R	BA1500	B.2.A.16.1) Altri servizi sanitari e sociosanitari a rilevanza sanitaria da pubblico - Aziende sanitarie pubbliche della Regione	253.868,49	-	-	-	-	-	-	-	-	-	-	-
	BA1510	B.2.A.16.2) Altri servizi sanitari e sociosanitari a rilevanza sanitaria da pubblico - Altri soggetti pubblici della Regione	54.000,00	-	-	-	-	-	-	-	-	-	-	-
SS	BA1520	B.2.A.16.3) Altri servizi sanitari e sociosanitari a rilevanza sanitaria da pubblico (Extraregione)	-	-	-	-	-	-	-	-	-	-	-	-
	BA1530	B.2.A.16.4) Altri servizi sanitari da privato	43.172,00	-	-	-	-	-	-	-	-	-	-	-
	BA1540	B.2.A.16.5) Costi per servizi sanitari - Mobilità internazionale passiva	-	-	-	-	-	-	-	-	-	-	-	-
R	BA1541	B.2.A.16.6) Costi per servizi sanitari - Mobilità internazionale passiva rilevata dalle ASL	-	-	-	-	-	-	-	-	-	-	-	-
SS	BA1542	B.2.A.16.7) Costi per prestazioni sanitarie erogate da aziende sanitarie estere (fatturate direttamente)	-	-	-	-	-	-	-	-	-	-	-	-
S	BA1550	B.2.A.17) Costi GSA per differenziale saldo mobilità interregionale	-	-	-	-	-	-	-	-	-	-	-	-
	BA1560	B.2.B) Acquisti di servizi non sanitari	14.348.409,39	733.940,00	-	-	-	-	-	-	-	-	-	-
	BA1570	B.2.B.1) Servizi non sanitari	12.760.270,18	733.940,00	-	-	-	-	-	-	-	-	-	-
	BA1580	B.2.B.1.1) Lavanderia	1.659.330,99	24.642,00	-	-	-	-	-	-	-	-	-	-
	BA1590	B.2.B.1.2) Pulizia	1.851.628,99	160.288,00	-	-	-	-	-	-	-	-	-	-
	BA1600	B.2.B.1.3) Mensa	1.377.708,23	230.693,00	-	-	-	-	-	-	-	-	-	-
	BA1601	B.2.B.1.3.A) Mensa dipendenti	274.456,52	459,00	-	-	-	-	-	-	-	-	-	-
	BA1602	B.2.B.1.3.B) Mensa degenti	1.103.251,71	230.234,00	-	-	-	-	-	-	-	-	-	-
	BA1610	B.2.B.1.4) Riscaldamento	442.116,89	2.145,00	-	-	-	-	-	-	-	-	-	-
	BA1620	B.2.B.1.5) Servizi di assistenza informatica	-	-	-	-	-	-	-	-	-	-	-	-
	BA1630	B.2.B.1.6) Servizi trasporti (non sanitari)	175.048,36	332,00	-	-	-	-	-	-	-	-	-	-
	BA1640	B.2.B.1.7) Smaltimento rifiuti	287.875,62	1.577,00	-	-	-	-	-	-	-	-	-	-
	BA1650	B.2.B.1.8) UtENZE telefoniche	53.326,35	-	-	-	-	-	-	-	-	-	-	-

CE			CE IV TRIMESTRE/CONSUNTIVO 2020 "TOTALE"	di cui CE IV TRIMESTRE 2020/CONSUNTIVO - Codice "COV20"	ricavi art. 18 DL n. 18/2020 costi di cui art. 1, c.1, lettera a) e 6, 2, 5 e 8 DL 14/2020 (ora art. 2-bis, c. 1, lettera a) e 5, 2-ter, 2-sexies e 4-bis DL 18/2020)	ricavi art. 18 DL n. 18/2020 costi di cui art. 1, c. 1 e 3, art. 3, c. 1, 2 e 3 del DL n. 18/2020	ricavi di cui art. 1 c. 11 DL n. 34/2020 costi di cui art. 1, commi 2 e 3; art. 1, c. 4; art. 1 c. 8; art. 1 c. 5; art. 1, c. 6; art. 1 c. 7; art. 1, c. 9 DL n. 34/2020	ricavi di cui art. 1 c. 11 DL n. 34/2020 costi di cui art. 1, commi 2 e 3; art. 1, c. 4; art. 1 c. 8; art. 1 c. 5; art. 1, c. 6; art. 1 c. 7; art. 1, c. 9 DL n. 34/2020	ricavi di cui art. 2 c. 10 DL n. 34/2020 costi di cui art. 2, c. 6, lettera a); art. 2, c. 7 e c. 5 secondo periodo, DL n. 34/2020	ricavi di cui art. 29 c. 8 DL n. 104/2020 costi di cui art. 29, c. 2 e 3; art. 29, c. 3 lettera c) DL n. 104/2020	ricavi: rimborsi da Dipartimento protezione civile costi: costi sostenuti di cui chiesto rimborso al Dipartimento protezione civile	ricavi: rimborsi da Commissario straordinario emergenza Covid-19 costi: costi sostenuti di cui chiesto rimborso al Commissario straordinario	ricavi: donazioni e liberalità costi: costi associati a donazioni e liberalità	ricavi: fondi europei costi: costi associati a fondi europei
Cons	CODICE	DESCRIZIONE	Colonna 1	Colonna 2 = somma colonne 3-13	Colonna 3	Colonna 4	Colonna 5	Colonna 6	Colonna 7	Colonna 8	Colonna 9	Colonna 10	Colonna 11	Colonna 12
	BA1660	B.2.B.1.9) Utenze elettricità	1.723.110,88	-										
	BA1670	B.2.B.1.10) Altre utenze	179.082,30	-										
	BA1680	B.2.B.1.11) Premi di assicurazione	85.621,16	-										
	BA1690	B.2.B.1.11.A) Premi di assicurazione - R.C. Professionale	16.475,75	-										
	BA1700	B.2.B.1.11.B) Premi di assicurazione - Altri premi assicurativi	69.145,41	-										
	BA1710	B.2.B.1.12) Altri servizi non sanitari	4.925.420,41	314.263,00										
R	BA1720	B.2.B.1.12.A) Altri servizi non sanitari da pubblico (Aziende sanitarie pubbliche della Regione)	17,29	-										
	BA1730	B.2.B.1.12.B) Altri servizi non sanitari da altri soggetti pubblici	1.777.312,56	2.185,00										
	BA1740	B.2.B.1.12.C) Altri servizi non sanitari da privato	3.148.090,56	312.078,00										
	BA1750	B.2.B.2) Consulenze, Collaborazioni, Interinale e altre prestazioni di lavoro non sanitarie	682.199,52	-										
R	BA1760	B.2.B.2.1) Consulenze non sanitarie da Aziende sanitarie pubbliche della Regione	-	-										
	BA1770	B.2.B.2.2) Consulenze non sanitarie da Terzi - Altri soggetti pubblici	-	-										
	BA1780	B.2.B.2.3) Consulenze, Collaborazioni, Interinale e altre prestazioni di lavoro non sanitarie da privato	394.945,73	-										
	BA1790	B.2.B.2.3.A) Consulenze non sanitarie da privato	25.435,59	-										
	BA1800	B.2.B.2.3.B) Collaborazioni coordinate e continuative non sanitarie da privato	-	-										
	BA1810	B.2.B.2.3.C) Indennità a personale universitario - area non sanitaria	-	-										
	BA1820	B.2.B.2.3.D) Lavoro interinale - area non sanitaria	369.510,14	-										
	BA1830	B.2.B.2.3.E) Altre collaborazioni e prestazioni di lavoro - area non sanitaria	-	-										
	BA1831	B.2.B.2.3.F) Altre Consulenze non sanitarie da privato - in attuazione dell'art.79, comma 1 sexies lettera c), del D.L. 112/2008, convertito con legge 133/2008 e della legge 23 dicembre 2009 n. 191.	-	-										
	BA1840	B.2.B.2.4) Rimborso oneri stipendiali del personale non sanitario in comando	287.253,79	-										
R	BA1850	B.2.B.2.4.A) Rimborso oneri stipendiali personale non sanitario in comando da Aziende sanitarie pubbliche della Regione	282.779,06	-										
	BA1860	B.2.B.2.4.B) Rimborso oneri stipendiali personale non sanitario in comando da Regione, soggetti pubblici e da Università	-	-										
SS	BA1870	B.2.B.2.4.C) Rimborso oneri stipendiali personale non sanitario in comando da aziende di altre Regioni (Extraregione)	4.474,73	-										
	BA1880	B.2.B.3) Formazione (esternalizzata e non)	905.939,69	-										
	BA1890	B.2.B.3.1) Formazione (esternalizzata e non) da pubblico	17.027,00	-										
	BA1900	B.2.B.3.2) Formazione (esternalizzata e non) da privato	888.912,69	-										
	BA1910	B.3) Manutenzione e riparazione (ordinaria esternalizzata)	5.455.071,71	153.622,00										
	BA1920	B.3.A) Manutenzione e riparazione ai fabbricati e loro pertinenze	1.448.776,58	121.902,00										
	BA1930	B.3.B) Manutenzione e riparazione agli impianti e macchinari	-	-										
	BA1940	B.3.C) Manutenzione e riparazione alle attrezzature sanitarie e scientifiche	2.346.660,64	-										
	BA1950	B.3.D) Manutenzione e riparazione ai mobili e arredi	656.769,00	-										
	BA1960	B.3.E) Manutenzione e riparazione agli automezzi	10.218,49	-										
	BA1970	B.3.F) Altre manutenzioni e riparazioni	992.647,00	31.720,00										
R	BA1980	B.3.G) Manutenzioni e riparazioni da Aziende sanitarie pubbliche della Regione	-	-										
	BA1990	B.4) Godimento di beni di terzi	1.856.136,00	54.891,00										
	BA2000	B.4.A) Fitti passivi	39.531,00	-										
	BA2010	B.4.B) Canoni di noleggio	1.816.605,00	54.891,00										
	BA2020	B.4.B.1) Canoni di noleggio - area sanitaria	1.609.287,00	53.642,00										
	BA2030	B.4.B.2) Canoni di noleggio - area non sanitaria	207.318,00	1.249,00										
	BA2040	B.4.C) Canoni di leasing	-	-										
	BA2050	B.4.C.1) Canoni di leasing - area sanitaria	-	-										
	BA2060	B.4.C.2) Canoni di leasing - area non sanitaria	-	-										
	BA2061	B.4.D) Canoni di project financing	-	-										
R	BA2070	B.4.E) Locazioni e noleggi da Aziende sanitarie pubbliche della Regione	-	-										
	BA2080	Totale Costo del personale	68.786.037,01	2.747.439,22	454.537,16	453.116,94	-	-	1.473.971,19	-	-	-	-	365.813,93
	BA2090	B.5) Personale del ruolo sanitario	58.882.063,00	2.747.439,22	454.537,16	453.116,94	-	-	1.473.971,19	-	-	-	-	365.813,93
	BA2100	B.5.A) Costo del personale dirigente ruolo sanitario	30.919.729,00	2.747.439,22	454.537,16	453.116,94	-	-	1.473.971,19	-	-	-	-	365.813,93
	BA2110	B.5.A.1) Costo del personale dirigente medico	27.523.098,00	2.747.439,22	454.537,16	453.116,94	-	-	1.473.971,19	-	-	-	-	365.813,93
	BA2120	B.5.A.1.1) Costo del personale dirigente medico - tempo indeterminato	24.717.910,00	2.747.439,22	454.537,16	453.116,94	-	-	1.473.971,19	-	-	-	-	365.813,93

...delle Aziende U.S.L. e delle Aziende Ospedaliere

Struttura rilevata			
Regione	090	U.S.L./Az.Osp.	904
Oggetto della Rilevazione			
Anno 2020			
Consuntivo			

Voce	Beni sanitari	Beni non sanitari	prestazioni sanitarie	servizi sanitari per erogazione di prestazioni	servizi non sanitari	Ruolo sanitario	Ruolo professionale	Ruolo tecnico	Ruolo amministrativo	Ammortamenti	Sopravvenienze e Insussistenze	Altri costi	Oneri finanziari, svalutazioni, minusvalenze	Totale	Fatturazione diretta passiva infraregionale	Compensazioni passive infraregionali	Totale Mobilità	Poste consolidate passive infraregionali: Beni sanitari	Poste consolidate passive infraregionali: Beni non sanitari	Poste consolidate passive infraregionali: Servizi sanitari per erogazione di prestazioni	Poste consolidate passive infraregionali: Servizi non sanitari	Poste consolidate passive infraregionali: Sopravvenienze e Insussistenze	Poste consolidate passive infraregionali: Altri Costi		
IA100 Sorveglianza, prevenzione e controllo delle malattie infettive e parassitarie, inclusi i programmi vaccinali																									
IA110 Vaccinazioni																									
IA120 Altri interventi per la sorveglianza, prevenzione e controllo delle malattie infettive e parassitarie																									
IE100 Tutela della salute e della sicurezza degli ambienti aperti e confinati																									
IC100 Sorveglianza, prevenzione e tutela della salute e sicurezza nei luoghi di lavoro																									
ID100 Salute animale e igiene urbana veterinaria																									
IE100 Sicurezza alimentare Tutela della salute dei consumatori																									
IF100 Sorveglianza e prevenzione delle malattie croniche, inclusi la promozione di stili di vita sani ed i programmi organizzati di screening; sorveglianza e prevenzione nutrizionale	641.915	2.392	10.351	421.626	171.491	477.843	393	45.537	83.449	85.665	15.034	108.961	3.352	2.068.009											
IF110 Screening oncologici	641.915	2.392	10.351	421.626	171.491	477.843	393	45.537	83.449	85.665	15.034	108.961	3.352	2.068.009											
IF111 Programmi organizzati svolti in apposita Unità operativa/Centro di costo																									
IF112 Programmi organizzati svolti in ambito consultoriale/ambulatoriale territoriale																									
IF113 Programmi organizzati svolti in ambito ospedaliero	641.915	2.392	10.351	421.626	171.491	477.843	393	45.537	83.449	85.665	15.034	108.961	3.352	2.068.009											
IF120 Altre attività di Sorveglianza e prevenzione delle malattie croniche, inclusi la promozione di stili di vita sani e prevenzione nutrizionale																									
IF121 Altre attività svolte in ambito extra-ospedaliero																									
IF122 Altre attività svolte in ambito ospedaliero																									
IG100 Attività medico legali per finalità pubbliche																									
IH100 Contributo Legge 210/92																									
19999 TOTALE PREVENZIONE COLLETTIVA E SANITA' PUBBLICA	641.915	2.392	10.351	421.626	171.491	477.843	393	45.537	83.449	85.665	15.034	108.961	3.352	2.068.009											
2A100 Assistenza sanitaria di base																									
2A110 Medicina generale																									
2A111 Medicina generale - Attività in convenzione																									
2A112 Medicina generale - Prestazioni erogate nelle cure domiciliari																									
2A113 Medicina generale - Prestazioni erogate presso strutture residenziali e semiresidenziali																									
2A114 Medicina generale - Programmi vaccinali																									
2A115 Medicina generale - Attività presso UCCP																									
2A116 Medicina generale - Attività presso - Ospedali di Comunità																									
2A120 Pediatria di libera scelta																									
2A121 Pediatria di libera scelta - Attività in convenzione																									
2A122 Pediatria di libera scelta - Prestazioni erogate nelle cure domiciliari																									
2A123 Pediatria di libera scelta - Programmi vaccinali																									
2A124 Pediatria di libera scelta - Attività presso UCCP																									
2A125 Pediatria di libera scelta - Attività presso Ospedali di Comunità																									
2A130 Altra assistenza sanitaria di base																									
2A131 Altra assistenza sanitaria di base : Assistenza distrettuale e UCCP																									

Voce	Beni sanitari	Beni non sanitari	prestazioni sanitarie	servizi sanitari per erogazione di prestazioni	servizi non sanitari	Ruolo sanitario	Ruolo professionale	Ruolo tecnico	Ruolo amministrativo	Ammortamenti	Sopravvenienze e Insussistenze	Altri costi	Oneri finanziari, svalutazioni, minusvalenze	Totale	Fatturazione diretta passiva infraregionale	Compensazioni passive infraregionali	Totale Mobilità	Poste consolidate passive infraregionali: Beni sanitari	Poste consolidate passive infraregionali: Beni non sanitari	Poste consolidate passive infraregionali: Servizi sanitari per erogazione di prestazioni	Poste consolidate passive infraregionali: Servizi non sanitari	Poste consolidate passive infraregionali: Sopravvenienze e Insussistenze	Poste consolidate passive infraregionali: Altri Costi
2A132 Altra assistenza sanitaria di base - Ospedali di Comunità																							
2B100 Continuità assistenziale																							
2C100 Assistenza ai turisti																							
2D100 Emergenza sanitaria territoriale																							
2E100 Assistenza farmaceutica	10.917.460	203.867	2.617	17.658	14.044	277.471	14	46.354	23.322	7.574	108	1.970	117	11.512.576									
2E110 Assistenza farmaceutica erogata in regime di convenzione																							
2E120 Assistenza farmaceutica - erogazione diretta a livello territoriale																							
2E121 Assistenza farmaceutica - erogazione diretta a livello territoriale - Distribuzione Diretta																							
2E122 Assistenza farmaceutica - erogazione diretta a livello territoriale - Distribuzione Per Conto																							
2E130 Assistenza farmaceutica - erogazione diretta a livello ospedaliero	10.917.460	203.867	2.617	17.658	14.044	277.471	14	46.354	23.322	7.574	108	1.970	117	11.512.576									
2F100 Assistenza integrativa e protesica																							
2F110 Assistenza integrativa-Totale																							
2F111 Assistenza integrativa - Presidi per persone affette da malattia diabetica o da malattie rare																							
2F112 Assistenza integrativa - Prodotti destinati a un'alimentazione particolare																							
2F113 Assistenza integrativa - Dispositivi monouso																							
2F120 Assistenza protesica																							
2G100 Assistenza specialistica ambulatoriale	6.530.225	50.119	680.154	2.870.987	3.315.779	12.383.048	9.100	783.604	919.429	1.416.543	86.279	377.032	77.599	29.499.898									
2G110 Assistenza specialistica ambulatoriale - Attività prodotta in ambito ospedaliero	6.530.225	50.119	680.154	2.870.987	3.315.779	12.383.048	9.100	783.604	919.429	1.416.543	86.279	377.032	77.599	29.499.898									
2G111 Assistenza specialistica ambulatoriale - Attività prodotta in ambito ospedaliero - Attività di laboratorio	5.894.855	8.158	387.039	1.238.199	898.422	3.777.189	2.698	219.420	196.259	533.159	36.147	122.666	23.004	13.337.215									
2G112 Assistenza specialistica ambulatoriale - Attività prodotta in ambito ospedaliero - Diagnostica strumentale	220.449	10.953	49.054	745.400	785.612	2.524.185	1.862	221.148	132.435	297.976	14.583	72.600	15.881	5.092.138									
2G113 Assistenza specialistica ambulatoriale - Attività prodotta in ambito ospedaliero - Attività clinica	414.921	31.008	244.061	887.388	1.631.745	6.081.674	4.540	343.036	590.735	585.408	35.549	181.766	38.714	11.070.545									
2G114 Assistenza specialistica ambulatoriale - Attività prodotta in ambito ospedaliero - Farmaci ad alto costo rimborsati extra tariffa																							
2G115 Assistenza specialistica ambulatoriale - Attività prodotta in ambito ospedaliero - Dispositivi ad alto costo rimborsati extra tariffa																							
2G120 Assistenza specialistica ambulatoriale - Attività prodotta in ambito distrettuale e da terzi																							
2G121 Assistenza specialistica ambulatoriale - Attività prodotta in ambito distrettuale e da terzi - Attività di laboratorio																							
2G122 Assistenza specialistica ambulatoriale - Attività prodotta in ambito distrettuale e da terzi - Diagnostica strumentale																							
2G123 Assistenza specialistica ambulatoriale - Attività prodotta in ambito distrettuale e da terzi - Attività clinica																							
2G124 Assistenza specialistica ambulatoriale - Attività prodotta in ambito distrettuale e da terzi - Farmaci ad alto costo rimborsati extra - tariffa																							
2G125 Assistenza specialistica ambulatoriale - Attività prodotta in ambito distrettuale e da terzi - Dispositivi ad alto costo rimborsati extra - tariffa																							
2G130 Assistenza specialistica ambulatoriale - Trasporto utenti																							
2H100 Assistenza socio sanitaria distrettuale, domiciliare e territoriale	637.468	41.813	14.864	711.527	134.349	817.849	565	19.558	34.341	41.768	4.418	22.121	4.811	2.485.452									
2H110 Assistenza socio sanitaria distrettuale, domiciliare e territoriale - Cure domiciliari	637.468	41.813	14.864	711.527	134.349	817.849	565	19.558	34.341	41.768	4.418	22.121	4.811	2.485.452									

Voce	Beni sanitari	Beni non sanitari	prestazioni sanitarie	servizi sanitari per erogazione di prestazioni	servizi non sanitari	Ruolo sanitario	Ruolo professionale	Ruolo tecnico	Ruolo amministrativo	Ammortamenti	Sopravvenienze e Insussistenze	Altri costi	Oneri finanziari, svalutazioni, minusvalenze	Totale	Fatturazione diretta passiva infraregionale	Compensazioni passive infraregionali	Totale Mobilita	Poste consolidate passive infraregionali: Beni sanitari	Poste consolidate passive infraregionali: Beni non sanitari	Poste consolidate passive infraregionali: Servizi sanitari per erogazione di prestazioni	Poste consolidate passive infraregionali: Servizi non sanitari	Poste consolidate passive infraregionali: Sopravvenienze e Insussistenze	Poste consolidate passive infraregionali: Altri Costi		
2H111 Cure domiciliari	634.972	39.910	6.445	663.103	57.714	354.794	245	8.534	14.914	17.210	1.915	9.596	2.085	1.811.437											
2H112 Cure palliative domiciliari	2.496	1.903	8.419	48.424	76.635	463.055	320	11.024	19.427	24.558	2.503	12.525	2.726	674.015											
2H120 Assistenza socio-sanitaria distrettuale, domiciliare e territoriale - Assistenza a minori, donne, coppie, famiglia (consultori)																									
2H130 Assistenza socio-sanitaria distrettuale, domiciliare e territoriale - Assistenza ai minori con disturbi in ambito neuropsichiatrico e del neurosviluppo																									
2H140 Assistenza socio-sanitaria distrettuale, domiciliare e territoriale - Assistenza alle persone con disturbi mentali																									
2H150 Assistenza socio-sanitaria distrettuale, domiciliare e territoriale - Assistenza alle persone con disabilità																									
2H160 Assistenza socio-sanitaria distrettuale, domiciliare e territoriale - Assistenza alle persone con dipendenze patologiche																									
2I100 Assistenza socio-sanitaria semi-residenziale																									
2I110 Assistenza socio-sanitaria semi-residenziale - Assistenza alle persone con disturbi mentali																									
2I120 Assistenza socio-sanitaria semi-residenziale - Assistenza alle persone con disabilità																									
2I130 Assistenza socio-sanitaria semi-residenziale - Assistenza alle persone con dipendenze patologiche																									
2I140 Assistenza socio-sanitaria semi-residenziale - Assistenza alle persone non autosufficienti																									
2I150 Assistenza socio-sanitaria semi-residenziale - assistenza ai minori con disturbi in ambito neuropsichiatrico e del neurosviluppo																									
2I200 Assistenza socio-sanitaria residenziale																									
2I210 Assistenza socio-sanitaria residenziale - Assistenza alle persone con disturbi mentali																									
2I220 Assistenza socio-sanitaria residenziale - Assistenza alle persone con disabilità																									
2I230 Assistenza socio-sanitaria residenziale - Assistenza alle persone con dipendenze patologiche																									
2I240 Assistenza socio-sanitaria residenziale - Assistenza alle persone non autosufficienti																									
2I250 Assistenza socio-sanitaria residenziale - Assistenza alle persone nella fase terminale della vita																									
2I260 Assistenza socio-sanitaria residenziale - Assistenza ai minori con disturbi in ambito neuropsichiatrico e del neurosviluppo																									
2K100 Assistenza termale																									
2L100 Assistenza presso strutture sanitarie interne alle carceri																									
Z9999 TOTALE ASSISTENZA DISTRETTUALE	18.085.153	295.799	697.635	3.600.172	3.464.172	13.478.368	9.679	849.516	977.092	1.465.885	90.805	401.123	82.527	43.497.926											
3A100 Attivita' di Pronto soccorso	561.971	333.979	97.054	583.731	1.752.859	4.654.596	3.436	442.908	208.879	291.023	26.900	134.173	29.295	9.120.804											
3A110 Attivita' diretta di Pronto soccorso e OBI	561.971	333.979	97.054	583.731	1.752.859	4.654.596	3.436	442.908	208.879	291.023	26.900	134.173	29.295	9.120.804											
3A111 Attivita' diretta di PS e OBI per accessi non seguiti da ricovero	516.405	306.900	89.185	536.401	1.610.735	4.277.195	3.157	406.996	191.943	267.426	24.719	123.294	26.920	8.381.276											
3A112 Attivita' diretta di PS e OBI per accessi seguiti da ricovero	45.566	27.079	7.869	47.330	142.124	377.401	279	35.912	16.936	23.597	2.181	10.879	2.375	739.528											
3A120 Accertamenti diagnostici strumentali e consulenze in Pronto Soccorso per accessi non seguiti da ricovero																									
3B100 Assistenza ospedaliera per acuti	7.749.376	165.378	2.002.306	7.229.945	10.930.843	45.539.496	31.291	4.810.202	1.964.407	3.350.608	10.293.650	1.289.227	270.588	95.627.317	1.215.488	11.788	1.227.276	637.151		2.103.313	282.796	4.072			
3B110 Assistenza ospedaliera per acuti - In Day Hospital	478.804	3.024	41.883	196.372	530.374	1.368.182	997	116.466	62.085	97.896	7.863	39.206	8.503	2.951.655											
3B120 Assistenza ospedaliera per acuti - In Day Surgery	2.634.675	76.559	1.217.069	3.041.368	4.131.169	20.612.391	14.957	1.534.110	946.871	1.564.003	122.855	607.540	127.539	36.631.106	715.000		715.000								
3B130 Assistenza ospedaliera per acuti - In degenza ordinaria	4.635.897	85.795	743.354	3.992.205	6.269.300	23.558.923	15.337	3.159.626	955.451	1.688.709	10.162.932	642.481	134.546	56.044.556	500.488	11.788	512.276	637.151		2.103.313	282.796	4.072			

Voce	Beni sanitari	Beni non sanitari	prestazioni sanitarie	servizi sanitari per erogazione di prestazioni	servizi non sanitari	Ruolo sanitario	Ruolo professionale	Ruolo tecnico	Ruolo amministrativo	Ammortamenti	Sopravvenienze e Insussistenze	Altri costi	Oneri finanziari, svalutazioni, minusvalenze	Totale	Fatturazione diretta passiva infraregionale	Compensazioni passive infraregionali	Totale Mobilita	Poste consolidate passive infraregionali: Beni sanitari	Poste consolidate passive infraregionali: Beni non sanitari	Poste consolidate passive infraregionali: Servizi sanitari per erogazione di prestazioni	Poste consolidate passive infraregionali: Servizi non sanitari	Poste consolidate passive infraregionali: Sopravvenienze e Insussistenze	Poste consolidate passive infraregionali: Altri Costi
3B140 Assistenza ospedaliera per acuti - Farmaci ad alto costo rimborsati extra-tariffa																							
3B150 Assistenza ospedaliera per acuti - Dispositivi ad alto costo rimborsati extra-tariffa																							
3C100 Assistenza ospedaliera per lungodegenti																							
3D100 Assistenza ospedaliera per riabilitazione																							
3E100 Trasporto sanitario assistito	6.716	16	109.404	22.325	30.760	43		14	1	485				169.764									
3F100 Attivita' trasfusionale	639.025	18.935	48.864	344.145	352.578	1.145.550	894	183.299	54.439	116.354	12.282	34.675	7.625	2.958.665									
3G100 Attivita' a supporto dei trapianti di cellule, organi e tessuti	510.972	10.166	6.739	44.448	95.021	324.176	253	61.937	16.126	25.731	1.982	9.701	2.158	1.109.410									
3H100 Attivita' a supporto della donazione di cellule riproduttive																							
9999 TOTALE ASSISTENZA OSPEDALIERA	9.468.060	528.474	2.264.367	8.224.594	13.162.061	51.663.861	35.874	5.498.360	2.243.852	3.784.201	10.334.814	1.467.776	309.666	108.985.960	1.215.488	11.788	1.227.276	637.151		2.103.313	282.796	4.072	
4888 TOTALE COSTI PER ATTIVITA' DI RICERCA																							
49999 TOTALE GENERALE	28.195.128	826.665	2.972.353	12.246.392	16.797.724	65.620.072	45.946	6.393.413	3.304.393	5.335.751	10.440.653	1.977.860	395.545	154.551.895	1.215.488	11.788	1.227.276	637.151		2.103.313	282.796	4.072	

...delle Aziende U.S.L. e delle Aziende Ospedaliere

Struttura rilevata			
Regione	090	U.S.L./Az.Osp.	904

Oggetto della Rilevazione	
Anno 2020	
<input checked="" type="radio"/> Consuntivo	

Voce	totale costi modello LA	Mobilita' attiva extra-regionale	Mobilita' passiva extra-regionale	Mobilita' attiva internazionale AA0600	Mobilita' passiva internazionale BA1540	ricavi per prestazioni sanitarie erogate in regime di intramoenia AA0670	Costi per prestazioni extra Lea	Assistenza stranieri irregolari	Ricavi per attivita' di ricerca AA0190+AA0200+AA0210+AA220+AA300	ricavi per prestazioni sanitarie erogate in regime di intramoenia verso altre aziende AA0720+AA0740
1A100 Sorveglianza, prevenzione e controllo delle malattie infettive e parassitarie, inclusi i programmi vaccinali										
1A110 Vaccinazioni										
1A120 Altri interventi per la sorveglianza, prevenzione e controllo delle malattie infettive e parassitarie										
1B100 Tutela della salute e della sicurezza degli ambienti aperti e confinati										
1C100 Sorveglianza, prevenzione e tutela della salute e sicurezza nei luoghi di lavoro										
1D100 Salute animale e igiene urbana veterinaria										
1E100 Sicurezza alimentare - Tutela della salute dei consumatori										
1F100 Sorveglianza e prevenzione delle malattie croniche, inclusi la promozione di stili di vita sani ed i programmi organizzati di screening; sorveglianza e prevenzione nutrizionale	2.068.009									
1F110 Screening oncologici	2.068.009									
1F111 Programmi organizzati svolti in apposita Unita' operativa/Centro di costo										
1F112 Programmi organizzati svolti in ambito consultoriale/ambulatoriale territoriale										

Voce	totale costi modello LA	Mobilita' attiva extra-regionale	Mobilita' passiva extra-regionale	Mobilita' attiva internazionale AA0600	Mobilita' passiva internazionale BA1540	ricavi per prestazioni sanitarie erogate in regime di intramoenia AA0670	Costi per prestazioni extra Lea	Assistenza stranieri irregolari	Ricavi per attivita' di ricerca AA0190+AA0200+AA0210+AA220+AA300	ricavi per prestazioni sanitarie erogate in regime di intramoenia verso altre aziende AA0720+AA0740
1F113 Programmi organizzati svolti in ambito ospedaliero	2.068.009									
1F120 Altre attivita' di Sorveglianza e prevenzione delle malattie croniche, inclusi la promozione di stili di vita sani e prevenzione nutrizionale										
1F121 Altre attivita' svolte in ambito extra-ospedaliero										
1F122 Altre attivita' svolte in ambito ospedaliero										
1G100 Attivita' medico legali per finalita' pubbliche										
1H100 Contributo Legge 210/92										
19999 TOTALE PREVENZIONE COLLETTIVA E SANITA' PUBBLICA	2.068.009									
2A100 Assistenza sanitaria di base										
2A110 Medicina generale										
2A111 Medicina generale - Attivita' in convenzione										
2A112 Medicina generale - Prestazioni erogate nelle cure domiciliari										
2A113 Medicina generale - Prestazioni erogate presso strutture residenziali e semiresidenziali										
2A114 Medicina generale - Programmi vaccinali										
2A115 Medicina generale - Attivita' presso UCCP										
2A116 Medicina generale - Attivita' presso - Ospedali di Comunita'										
2A120 Pediatria di libera scelta										
2A121 Pediatria di libera scelta - Attivita' in convenzione										
2A122 Pediatria di libera scelta - Prestazioni erogate nelle cure domiciliari										

Voce	totale costi modello LA	Mobilita' attiva extra-regionale	Mobilita' passiva extra-regionale	Mobilita' attiva internazionale AA0600	Mobilita' passiva internazionale BA1540	ricavi per prestazioni sanitarie erogate in regime di intramoenia AA0670	Costi per prestazioni extra Lea	Assistenza stranieri irregolari	Ricavi per attivita' di ricerca AA0190+AA0200+AA0210+AA220+AA300	ricavi per prestazioni sanitarie erogate in regime di intramoenia verso altre aziende AA0720+AA0740
2A123 Pediatria di libera scelta - Programmi vaccinali										
2A124 Pediatria di libera scelta - Attivita' presso UCCP										
2A125 Pediatria di libera scelta - Attivita' presso Ospedali di Comunita'										
2A130 Altra assistenza sanitaria di base										
2A131 Altra assistenza sanitaria di base : Assistenza distrettuale e UCCP										
2A132 Altra assistenza sanitaria di base - Ospedali di Comunita'										
2B100 Continuita' assistenziale										
2C100 Assistenza ai turisti										
2D100 Emergenza sanitaria territoriale										
2E100 Assistenza farmaceutica	11.512.576	940.390								
2E110 Assistenza farmaceutica erogata in regime di convenzione										
2E120 Assistenza farmaceutica - erogazione diretta a livello territoriale										
2E121 Assistenza farmaceutica - erogazione diretta a livello territoriale - Distribuzione Diretta										
2E122 Assistenza farmaceutica - erogazione diretta a livello territoriale - Distribuzione Per Conto										
2E130 Assistenza farmaceutica - erogazione diretta a livello ospedaliero	11.512.576	940.390								
2F100 Assistenza integrativa e protesica										
2F110 Assistenza integrativa-Totale										
2F111 Assistenza integrativa - Presidi per persone affette da malattia diabetica o da malattie rare										
2F112 Assistenza integrativa - Prodotti										

Voce	totale costi modello LA	Mobilita' attiva extra-regionale	Mobilita' passiva extra-regionale	Mobilita' attiva internazionale AA0600	Mobilita' passiva internazionale BA1540	ricavi per prestazioni sanitarie erogate in regime di intramoenia AA0670	Costi per prestazioni extra Lea	Assistenza stranieri irregolari	Ricavi per attivita' di ricerca AA0190+AA0200+AA0210+AA220+AA300	ricavi per prestazioni sanitarie erogate in regime di intramoenia verso altre aziende AA0720+AA0740
destinati a un'alimentazione particolare										
2F113 Assistenza integrativa - Dispositivi monouso										
2F120 Assistenza protesica										
2G100 Assistenza specialistica ambulatoriale	29.499.898	6.825.699				2.915.649				700.492
2G110 Assistenza specialistica ambulatoriale - Attivita' prodotta in ambito ospedaliero	29.499.898	6.825.699				2.915.649				700.492
2G111 Assistenza specialistica ambulatoriale - Attivita' prodotta in ambito ospedaliero - Attivita' di laboratorio	13.337.215	6.315.591								
2G112 Assistenza specialistica ambulatoriale - Attivita' prodotta in ambito ospedaliero - Diagnostica strumentale	5.092.138	293.496								
2G113 Assistenza specialistica ambulatoriale - Attivita' prodotta in ambito ospedaliero - Attivita' clinica	11.070.545	216.612				2.915.649				700.492
2G114 Assistenza specialistica ambulatoriale - Attivita' prodotta in ambito ospedaliero - Farmaci ad alto costo rimborsati extra tariffa										
2G115 Assistenza specialistica ambulatoriale - Attivita' prodotta in ambito ospedaliero - Dispositivi ad alto costo rimborsati extra tariffa										
2G120 Assistenza specialistica ambulatoriale - Attivita' prodotta in ambito distrettuale e da terzi										
2G121 Assistenza specialistica ambulatoriale - Attivita' prodotta in ambito distrettuale e da terzi - Attivita' di laboratorio										
2G122 Assistenza specialistica ambulatoriale Attivita' prodotta in ambito distrettuale e da terzi - Diagnostica strumentale										
2G123 Assistenza specialistica ambulatoriale - Attivita' prodotta in ambito distrettuale e da terzi -										

Voce	totale costi modello LA	Mobilita' attiva extra-regionale	Mobilita' passiva extra-regionale	Mobilita' attiva internazionale AA0600	Mobilita' passiva internazionale BA1540	ricavi per prestazioni sanitarie erogate in regime di intramoenia AA0670	Costi per prestazioni extra Lea	Assistenza stranieri irregolari	Ricavi per attivita' di ricerca AA0190+AA0200+AA0210+AA220+AA300	ricavi per prestazioni sanitarie erogate in regime di intramoenia verso altre aziende AA0720+AA0740
Attivita' clinica										
2G124 Assistenza specialistica ambulatoriale - Attivita' prodotta in ambito distrettuale e da terzi - Farmaci ad alto costo rimborsati extra tariffa										
2G125 Assistenza specialistica ambulatoriale - Attivita' prodotta in ambito distrettuale e da terzi - Dispositivi ad alto costo rimborsati extra tariffa										
2G130 Assistenza specialistica ambulatoriale - Trasporto utenti										
2H100 Assistenza sociosanitaria distrettuale, domiciliare e territoriale	2.485.452									
2H110 Assistenza sociosanitaria distrettuale, domiciliare e territoriale - Cure domiciliari	2.485.452									
2H111 Cure domiciliari	1.811.437									
2H112 Cure palliative domiciliari	674.015									
2H120 Assistenza sociosanitaria distrettuale, domiciliare e territoriale - Assistenza a minori, donne, coppie, famiglia (consultori)										
2H130 Assistenza sociosanitaria distrettuale, domiciliare e territoriale - Assistenza ai minori con disturbi in ambito neuropsichiatrico e del neurosviluppo										
2H140 Assistenza sociosanitaria distrettuale, domiciliare e territoriale - Assistenza alle persone con disturbi mentali										
2H150 Assistenza sociosanitaria distrettuale, domiciliare e territoriale - Assistenza alle persone con disabilita'										
2H160 Assistenza sociosanitaria distrettuale, domiciliare e territoriale - Assistenza alle persone con dipendenze patologiche										

Voce	totale costi modello LA	Mobilita' attiva extra-regionale	Mobilita' passiva extra-regionale	Mobilita' attiva internazionale AA0600	Mobilita' passiva internazionale BA1540	ricavi per prestazioni sanitarie erogate in regime di intramoenia AA0670	Costi per prestazioni extra Lea	Assistenza stranieri irregolari	Ricavi per attivita' di ricerca AA0190+AA0200+AA0210+AA220+AA300	ricavi per prestazioni sanitarie erogate in regime di intramoenia verso altre aziende AA0720+AA0740
2I100 Assistenza sociosanitaria semi-residenziale										
2I110 Assistenza sociosanitaria semi-residenziale - Assistenza alle persone con disturbi mentali										
2I120 Assistenza sociosanitaria semi-residenziale - Assistenza alle persone con disabilita'										
2I130 Assistenza sociosanitaria semi-residenziale - Assistenza alle persone con dipendenze patologiche										
2I140 Assistenza sociosanitaria semi-residenziale - Assistenza alle persone non autosufficienti										
2I150 Assistenza sociosanitaria semi-residenziale - assistenza ai minori con disturbi in ambito neuropsichiatrico e del neurosviluppo										
2J100 Assistenza sociosanitaria residenziale										
2J110 Assistenza sociosanitaria residenziale - Assistenza alle persone con disturbi mentali										
2J120 Assistenza sociosanitaria residenziale - Assistenza alle persone con disabilita'										
2J130 Assistenza sociosanitaria residenziale - Assistenza alle persone con dipendenze patologiche										
2J140 Assistenza sociosanitaria residenziale - Assistenza alle persone non autosufficienti										
2J150 Assistenza sociosanitaria residenziale - Assistenza alle persone nella fase terminale della vita										
2J160 Assistenza sociosanitaria residenziale - Assistenza ai minori con disturbi in ambito neuropsichiatrico e del neurosviluppo										
2K100 Assistenza termale										

Voce	totale costi modello LA	Mobilita' attiva extra-regionale	Mobilita' passiva extra-regionale	Mobilita' attiva internazionale AA0600	Mobilita' passiva internazionale BA1540	ricavi per prestazioni sanitarie erogate in regime di intramoenia AA0670	Costi per prestazioni extra Lea	Assistenza stranieri irregolari	Ricavi per attivita' di ricerca AA0190+AA0200+AA0210+AA220+AA300	ricavi per prestazioni sanitarie erogate in regime di intramoenia verso altre aziende AA0720+AA0740
2L100 Assistenza presso strutture sanitarie interne alle carceri										
29999 TOTALE ASSISTENZA DISTRETTUALE	43.497.926	7.766.089				2.915.649				700.492
3A100 Attivita' di Pronto soccorso	9.120.804	32.411								
3A110 Attivita' diretta di Pronto soccorso e OBI	9.120.804	32.411								
3A111 Attivita' diretta di PS e OBI per accessi non seguiti da ricovero	8.381.276	32.411								
3A112 Attivita' diretta di PS e OBI per accessi seguiti da ricovero	739.528									
3A120 Accertamenti diagnostici strumentali e consulenze in Pronto Soccorso per accessi non seguiti da ricovero										
3B100 Assistenza ospedaliera per acuti	95.604.177	16.685.029								
3B110 Assistenza ospedaliera per acuti - In Day Hospital	2.951.655	2.195.095								
3B120 Assistenza ospedaliera per acuti - In Day Surgery	36.631.106	443.350								
3B130 Assistenza ospedaliera per acuti - In degenza ordinaria	56.021.416	14.046.584								
3B140 Assistenza ospedaliera per acuti - Farmaci ad alto costo rimborsati extra-tariffa										
3B150 Assistenza ospedaliera per acuti - Dispositivi ad alto costo rimborsati extra-tariffa										
3C100 Assistenza ospedaliera per lungodegenti										
3D100 Assistenza ospedaliera per riabilitazione										
3E100 Trasporto sanitario assistito	169.764									
3F100 Attivita' trasfusionale	2.958.665									
3G100 Attivita' a supporto dei trapianti di cellule, organi e tessuti	1.109.410									
3H100 Attivita' a supporto della donazione di										

Voce	totale costi modello LA	Mobilita' attiva extra-regionale	Mobilita' passiva extra-regionale	Mobilita' attiva internazionale AA0600	Mobilita' passiva internazionale BA1540	ricavi per prestazioni sanitarie erogate in regime di intramoenia AA0670	Costi per prestazioni extra Lea	Assistenza stranieri irregolari	Ricavi per attivita' di ricerca AA0190+AA0200+AA0210+AA220+AA300	ricavi per prestazioni sanitarie erogate in regime di intramoenia verso altre aziende AA0720+AA0740
cellule riproduttive										
39999 TOTALE ASSISTENZA OSPEDALIERA	108.962.820	16.717.440								
48888 TOTALE COSTI PER ATTIVITA' DI RICERCA									429.834	
49999 TOTALE GENERALE	154.528.755	24.483.529				2.915.649			429.834	700.492

...delle Aziende U.S.L. e delle Aziende Ospedaliere

Struttura rilevata			
Regione	090	U.S.L./Az.Osp.	904
Oggetto della Rilevazione			
Anno 2019			
<input checked="" type="checkbox"/> Consuntivo			

Voce	Beni sanitari	Beni non sanitari	prestazioni sanitarie	servizi sanitari per erogazione di prestazioni	servizi non sanitari	Ruolo sanitario	Ruolo professionale	Ruolo tecnico	Ruolo amministrativo	Ammortamenti	Sopravvenienze e Insussistenze	Altri costi	Oneri finanziari, svalutazioni, minusvalenze	Totale	Fatturazione diretta passiva infraregionale	Compensazioni passive infraregionali	Totale Mobilità	Poste consolidate passive infraregionali: Beni sanitari	Poste consolidate passive infraregionali: Beni non sanitari	Poste consolidate passive infraregionali: Servizi sanitari per erogazione di prestazioni	Poste consolidate passive infraregionali: Servizi non sanitari	Poste consolidate passive infraregionali: Sopravvenienze e Insussistenze	Poste consolidate passive infraregionali: Altri Costi	Poste consolidate attive infraregionali: Totale Mobilità		
IA100 Sorveglianza, prevenzione e controllo delle malattie infettive e parassitarie, inclusi i programmi vaccinali																										
IA110 Vaccinazioni																										
IA120 Altri interventi per la sorveglianza, prevenzione e controllo delle malattie infettive e parassitarie																										
IB100 Tutela della salute e della sicurezza degli ambienti aperti e confinati																										
IC100 Sorveglianza, prevenzione e tutela della salute e sicurezza nei luoghi di lavoro																										
LD100 Salute animale e igiene urbana veterinaria																										
LE100 Sicurezza alimentare Tutela della salute dei consumatori																										
IF100 Sorveglianza e prevenzione delle malattie croniche, inclusi la promozione di stili di vita sani ed i programmi organizzati di screening; sorveglianza e prevenzione nutrizionale	561.497	1.729	13.104	367.741	161.062	431.650	819	43.328	80.061	81.220	22.331	120.776	3.843	1.889.161												
IF110 Screening oncologici	561.497	1.729	13.104	367.741	161.062	431.650	819	43.328	80.061	81.220	22.331	120.776	3.843	1.889.161												
IF111 Programmi organizzati svolti in apposita Unità operativa/Centro di costo																										
IF112 Programmi organizzati svolti in ambito consultoriale/ambulatoriale territoriale																										
IF113 Programmi organizzati svolti in ambito ospedaliero	561.497	1.729	13.104	367.741	161.062	431.650	819	43.328	80.061	81.220	22.331	120.776	3.843	1.889.161												
IF120 Altre attività di Sorveglianza e prevenzione delle malattie croniche, inclusi la promozione di stili di vita sani e prevenzione nutrizionale																										
IF121 Altre attività svolte in ambito extra-ospedaliero																										
IF122 Altre attività svolte in ambito ospedaliero																										
IC100 Attività medico legali per finalità pubbliche																										
IH100 Contributo Legge 210/92																										
19999 TOTALE PREVENZIONE COLLETTIVA E SANITA' PUBBLICA	561.497	1.729	13.104	367.741	161.062	431.650	819	43.328	80.061	81.220	22.331	120.776	3.843	1.889.161												
2A100 Assistenza sanitaria di base																										
2A110 Medicina generale - Attività in convenzione																										
2A111 Medicina generale - Attività in convenzione																										
2A112 Medicina generale - Prestazioni erogate nelle cure domiciliari																										
2A113 Medicina generale - Prestazioni erogate presso strutture residenziali e semiresidenziali																										
2A114 Medicina generale - Programmi vaccinali																										
2A115 Medicina generale - Attività presso UCCP																										
2A116 Medicina generale - Attività presso Ospedali di Comunità																										
2A120 Pediatria di libera scelta																										
2A121 Pediatria di libera scelta - Attività in convenzione																										
2A122 Pediatria di libera scelta - Prestazioni erogate nelle cure domiciliari																										
2A123 Pediatria di libera scelta - Programmi vaccinali																										
2A124 Pediatria di libera scelta - Attività presso UCCP																										
2A125 Pediatria di libera scelta - Attività presso Ospedali di Comunità																										
2A130 Altra assistenza sanitaria di base																										
2A131 Altra assistenza sanitaria di base - Assistenza distrettuale e UCCP																										
2A132 Altra assistenza sanitaria di base - Ospedali di Comunità																										
2B100 Continuità assistenziale																										
2C100 Assistenza ai turisti																										

Voce	Beni sanitari	Beni non sanitari	prestazioni sanitarie	servizi sanitari per erogazione di prestazioni	servizi non sanitari	Ruolo sanitario	Ruolo professionale	Ruolo tecnico	Ruolo amministrativo	Ammortamenti	Sopravvenienze e Inasistenze	Altri costi	Oneri finanziari, svalutazioni, minusvalenze	Totale	Fatturazione diretta passiva infraregionale	Compensazioni passive infraregionali	Totale Mobilità	Poste consolidate passive infraregionali: Beni sanitari	Poste consolidate passive infraregionali: Beni non sanitari	Poste consolidate passive infraregionali: Servizi sanitari per erogazione di prestazioni	Poste consolidate passive infraregionali: Servizi non sanitari	Poste consolidate passive infraregionali: Sopravvenienze e Inasistenze	Poste consolidate passive infraregionali: Altri Costi	Poste consolidate attive infraregionali: Totale Mobilità	
ZD100 Emergenza sanitaria territoriale																									
ZE100 Assistenza farmaceutica	9.291.166	9.338	1.579	12.485	14.012	272.625		37.104	21.530	4.538		952		9.665.329											
ZE110 Assistenza farmaceutica erogata in regime di convenzione																									
ZE120 Assistenza farmaceutica - erogazione diretta a livello territoriale																									
ZE121 Assistenza farmaceutica - erogazione diretta a livello territoriale - Distribuzione Diretta																									
ZE122 Assistenza farmaceutica - erogazione diretta a livello territoriale - Distribuzione Per Conto																									
ZE130 Assistenza farmaceutica - erogazione diretta a livello ospedaliero	9.291.166	9.338	1.579	12.485	14.012	272.625		37.104	21.530	4.538		952		9.665.329											
ZF100 Assistenza integrativa e protesica																									
ZF110 Assistenza integrativa-Totale																									
ZF111 Assistenza integrativa - Presidi per persone affette da malattia diabetica o da malattie rare																									
ZF112 Assistenza integrativa - Prodotti destinati a un'alimentazione particolare																									
ZF113 Assistenza integrativa - Dispositivi monouso																									
ZF120 Assistenza protesica																									
ZG100 Assistenza specialistica ambulatoriale	5.524.543	166.156	1.085.927	3.059.385	3.606.659	13.669.956	22.679	762.468	950.733	1.467.434	366.387	442.949	106.356	31.231.632	411.133		411.133								
ZG110 Assistenza specialistica ambulatoriale - Attività prodotta in ambito ospedaliero	5.524.543	166.156	1.085.927	3.059.385	3.606.659	13.669.956	22.679	762.468	950.733	1.467.434	366.387	442.949	106.356	31.231.632	411.133		411.133								
ZG111 Assistenza specialistica ambulatoriale - Attività prodotta in ambito ospedaliero - Attività di laboratorio	4.949.362	38.810	677.170	1.292.048	921.375	3.655.197	5.947	207.755	184.235	519.548	90.823	120.716	27.889	12.690.875	411.133		411.133								
ZG112 Assistenza specialistica ambulatoriale - Attività prodotta in ambito ospedaliero - Diagnostica strumentale	227.153	37.729	68.818	529.342	739.902	2.568.665	4.303	213.663	133.304	227.279	75.441	81.482	20.180	4.927.261											
ZG113 Assistenza specialistica ambulatoriale - Attività prodotta in ambito ospedaliero - Attività clinica	348.028	89.617	339.939	1.237.995	1.945.382	7.446.094	12.429	341.050	633.194	720.607	200.123	240.751	58.287	13.613.496											
ZG114 Assistenza specialistica ambulatoriale - Attività prodotta in ambito ospedaliero - Farmaci ad alto costo rimborsati extra tariffa																									
ZG115 Assistenza specialistica ambulatoriale - Attività prodotta in ambito ospedaliero - Dispositivi ad alto costo rimborsati extra tariffa																									
ZG120 Assistenza specialistica ambulatoriale - Attività prodotta in ambito distrettuale e da terzi																									
ZG121 Assistenza specialistica ambulatoriale - Attività prodotta in ambito distrettuale e da terzi - Attività di laboratorio																									
ZG122 Assistenza specialistica ambulatoriale - Attività prodotta in ambito distrettuale e da terzi - Diagnostica strumentale																									
ZG123 Assistenza specialistica ambulatoriale - Attività prodotta in ambito distrettuale e da terzi - Attività clinica																									
ZG124 Assistenza specialistica ambulatoriale - Attività prodotta in ambito distrettuale e da terzi - Farmaci ad alto costo rimborsati extra - tariffa																									
ZG125 Assistenza specialistica ambulatoriale - Attività prodotta in ambito distrettuale e da terzi - Dispositivi ad alto costo rimborsati extra - tariffa																									
ZG130 Assistenza specialistica ambulatoriale - Trasporto utenti																									
ZH100 Assistenza socio sanitaria distrettuale, domiciliare e territoriale	534.970	85.609	19.776	688.601	126.171	785.307	1.236	19.299	31.923	50.688	18.771	23.414	5.799	2.391.564											
ZH110 Assistenza socio sanitaria distrettuale, domiciliare e territoriale - Cure domiciliari	534.970	85.609	19.776	688.601	126.171	785.307	1.236	19.299	31.923	50.688	18.771	23.414	5.799	2.391.564											
ZH111 Cure domiciliari	534.970	84.168	8.867	651.394	55.991	350.168	554	8.689	14.336	22.063	8.415	10.498	2.600	1.752.713											
ZH112 Cure palliative domiciliari		1.441	10.909	37.207	70.180	435.139	682	10.610	17.587	28.625	10.356	12.916	3.199	638.851											
ZH120 Assistenza socio sanitaria distrettuale, domiciliare e territoriale - Assistenza a minori, donne, coppie, famiglia (consultori)																									
ZH130 Assistenza socio sanitaria distrettuale, domiciliare e territoriale -																									

Voce	Beni sanitari	Beni non sanitari	prestazioni sanitarie	servizi sanitari per erogazione di prestazioni	servizi non sanitari	Ruolo sanitario	Ruolo professionale	Ruolo tecnico	Ruolo amministrativo	Ammortamenti	Sopravvenienze e Inasistenze	Altri costi	Oneri finanziari, svalutazioni, minusvalenze	Totale	Fatturazione diretta passiva infraregionale	Compensazioni passive infraregionali	Totale Mobilita	Poste consolidate passive infraregionali: Beni sanitari	Poste consolidate passive infraregionali: Beni non sanitari	Poste consolidate passive infraregionali: Servizi sanitari per erogazione di prestazioni	Poste consolidate passive infraregionali: Servizi non sanitari	Poste consolidate passive infraregionali: Sopravvenienze e Inasistenze	Poste consolidate passive infraregionali: Altri Costi	Poste consolidate attive infraregionali: Totale Mobilita		
Assistenza ai minori con disturbi in ambito neuropsichiatrico e del neurosviluppo																										
2H140 Assistenza socio-sanitaria distrettuale, domiciliare e territoriale - Assistenza alle persone con disturbi mentali																										
2H150 Assistenza socio-sanitaria distrettuale, domiciliare e territoriale - Assistenza alle persone con disabilità																										
2H160 Assistenza socio-sanitaria distrettuale, domiciliare e territoriale - Assistenza alle persone con dipendenze patologiche																										
2H170 Assistenza socio-sanitaria distrettuale, domiciliare e territoriale - Assistenza alle persone affette da HIV																										
2I100 Assistenza socio-sanitaria semi-residenziale																										
2I110 Assistenza socio-sanitaria semi-residenziale - Assistenza alle persone con disturbi mentali																										
2I120 Assistenza socio-sanitaria semi-residenziale - Assistenza alle persone con disabilità																										
2I130 Assistenza socio-sanitaria semi-residenziale - Assistenza alle persone con dipendenze patologiche																										
2I140 Assistenza socio-sanitaria semi-residenziale - Assistenza alle persone non autosufficienti																										
2I150 Assistenza socio-sanitaria semi-residenziale - Assistenza ai minori con disturbi in ambito neuropsichiatrico e del neurosviluppo																										
2I160 Assistenza socio-sanitaria residenziale																										
2I110 Assistenza socio-sanitaria residenziale - Assistenza alle persone con disturbi mentali																										
2I120 Assistenza socio-sanitaria residenziale - Assistenza alle persone con disabilità																										
2I130 Assistenza socio-sanitaria residenziale - Assistenza alle persone con dipendenze patologiche																										
2I140 Assistenza socio-sanitaria residenziale - Assistenza alle persone non autosufficienti																										
2I150 Assistenza socio-sanitaria residenziale - Assistenza alle persone nella fase terminale della vita																										
2I160 Assistenza socio-sanitaria residenziale - Assistenza ai minori con disturbi in ambito neuropsichiatrico e del neurosviluppo																										
2K100 Assistenza termale																										
2L100 Assistenza presso strutture sanitarie interne alle carceri																										
29999 TOTALE ASSISTENZA DISTRETTUALE	15.350.679	261.103	1.107.282	3.760.471	3.746.842	14.727.888	23.915	818.871	1.004.186	1.522.660	385.158	467.315	112.155	43.288.525	411.133		411.133									
3A100 Attività di Pronto Soccorso	149.238	36.266	112.780	420.822	874.071	4.236.245	7.053	348.720	181.877	302.616	107.064	133.544	33.075	6.943.371												
3A110 Attività diretta di Pronto Soccorso e OBI	149.238	36.266	112.780	420.822	874.071	4.236.245	7.053	348.720	181.877	302.616	107.064	133.544	33.075	6.943.371												
3A111 Attività diretta di PS e OBI per accessi non seguiti da ricovero	139.414	33.879	105.356	393.119	816.531	3.957.373	6.589	325.764	169.904	282.695	100.016	124.753	30.898	6.486.291												
3A112 Attività diretta di PS e OBI per accessi seguiti da ricovero	9.824	2.387	7.424	27.703	57.540	278.872	464	22.956	11.973	19.921	7.048	8.791	2.177	457.080												
3A120 Accertamenti diagnostici strumentali e consulenze in Pronto Soccorso per accessi non seguiti da ricovero																										
3B100 Assistenza ospedaliera per acuti	8.179.846	358.408	1.914.008	5.374.334	10.916.259	40.617.703	68.849	4.321.662	1.837.622	3.485.032	1.063.565	1.324.467	322.871	79.784.626	822.267		15.825	838.092		1.269.588	99.444	13.256				
3B110 Assistenza ospedaliera per acuti - In Day Hospital	498.210	27.157	28.312	42.742	427.374	500.470	618	77.705	16.521	36.999	9.390	11.909	2.900	1.680.307												
3B120 Assistenza ospedaliera per acuti - In Day Surgery	2.932.644	90.010	1.159.578	2.463.775	4.065.479	19.731.485	32.857	1.432.249	883.805	1.698.692	505.300	638.824	154.084	35.788.782	411.133		411.133		890.029							
3B130 Assistenza ospedaliera per acuti - In degenza ordinaria	4.748.992	241.241	726.118	2.867.817	6.423.406	20.385.748	35.374	2.811.708	937.296	1.749.341	548.875	673.734	165.887	42.315.537	411.134	15.825	426.959	632.295	379.559	99.444	13.256					
3B140 Assistenza ospedaliera per acuti - Farmaci ad alto costo rimborsati extra-tariffa																										
3B150 Assistenza ospedaliera per acuti - Dispositivi ad alto costo rimborsati extra-tariffa																										
3C100 Assistenza ospedaliera per lungodegenti																										
3D100 Assistenza ospedaliera per riabilitazione																										

Voce	Beni sanitari	Beni non sanitari	prestazioni sanitarie	servizi sanitari per erogazione di prestazioni	servizi non sanitari	Ruolo sanitario	Ruolo professionale	Ruolo tecnico	Ruolo amministrativo	Ammortamenti	Sopravvenienze e Inasistenze	Altri costi	Oneri finanziari, svalutazioni, minusvalenze	Totale	Fatturazione diretta passiva infraregionale	Compensazioni passive infraregionali	Totale Mobilità	Poste consolidate passive infraregionali: Beni sanitari	Poste consolidate passive infraregionali: Beni non sanitari	Poste consolidate passive infraregionali: Servizi sanitari per erogazione di prestazioni	Poste consolidate passive infraregionali: Servizi non sanitari	Poste consolidate passive infraregionali: Sopravvenienze e Inasistenze	Poste consolidate passive infraregionali: Altri Costi	Poste consolidate attive infraregionali: Totale Mobilità	
3E100 Trasporto sanitario assistito	9.975	56	109.937	5.451	30.701	17		19	1	9				156.166											
3F100 Attività trasfusionale	613.503	18.737	55.468	269.172	325.408	1.097.292	1.833	107.164	47.348	118.589	28.532	35.912	8.598	2.727.556											
3C100 Attività a supporto dei trapianti di cellule, organi e tessuti	754.165	9.552	12.600	35.965	104.768	349.681	567	42.228	15.951	25.004	8.608	10.797	2.659	1.372.545											
3H100 Attività a supporto della donazione di cellule riproduttive																									
39999 TOTALE ASSISTENZA OSPEDALIERA	9.706.727	423.019	2.204.793	6.105.744	12.251.207	46.300.938	78.302	4.819.793	2.082.799	3.931.250	1.207.769	1.504.720	367.203	90.984.264	822.267	15.825	838.092	632.295		1.269.588	99.444	13.256			
48888 TOTALE COSTI PER ATTIVITA' DI RICERCA																									
49999 TOTALE GENERALE	25.618.903	685.851	3.325.179	10.233.956	16.159.111	61.460.476	103.036	5.681.992	3.167.046	5.535.130	1.615.258	2.092.811	483.201	136.161.950	1.233.400	15.825	1.249.225	632.295		1.269.588	99.444	13.256			

...delle Aziende U.S.L. e delle Aziende Ospedaliere

Struttura rilevata			
Regione	090	U.S.L./Az.Osp.	904
Oggetto della Rilevazione			
Anno 2019			
<input checked="" type="radio"/> Consuntivo			

Voce	totale costi modello LA	Mobilita' attiva extra-regionale	Mobilita' passiva extra-regionale	Mobilita' attiva internazionale AA0600	Mobilita' passiva internazionale BA1540	ricavi per prestazioni sanitarie erogate in regime di intramoenia AA0670	Costi per prestazioni extra Lea	Assistenza stranieri irregolari	Ricavi per attivita' di ricerca AA0190+AA0200+AA0210+AA220+AA300
1A100 Sorveglianza, prevenzione e controllo delle malattie infettive e parassitarie, inclusi i programmi vaccinali									
1A110 Vaccinazioni									
1A120 Altri interventi per la sorveglianza, prevenzione e controllo delle malattie infettive e parassitarie									
1B100 Tutela della salute e della sicurezza degli ambienti aperti e confinati									
1C100 Sorveglianza, prevenzione e tutela della salute e sicurezza nei luoghi di lavoro									
1D100 Salute animale e igiene urbana veterinaria									
1E100 Sicurezza alimentare - Tutela della salute dei consumatori									
1F100 Sorveglianza e prevenzione delle malattie croniche, inclusi la promozione di stili di vita sani ed i programmi organizzati di screening; sorveglianza e prevenzione nutrizionale	1.889.161								
1F110 Screening oncologici	1.889.161								
1F111 Programmi organizzati svolti in apposita Unita' operativa/Centro di costo									

Voce	totale costi modello LA	Mobilita' attiva extra-regionale	Mobilita' passiva extra-regionale	Mobilita' attiva internazionale AA0600	Mobilita' passiva internazionale BA1540	ricavi per prestazioni sanitarie erogate in regime di intramoenia AA0670	Costi per prestazioni extra Lea	Assistenza stranieri irregolari	Ricavi per attivita' di ricerca AA0190+AA0200+AA0210+AA220+AA300
1F112 Programmi organizzati svolti in ambito consultoriale/ambulatoriale territoriale									
1F113 Programmi organizzati svolti in ambito ospedaliero	1.889.161								
1F120 Altre attivita' di Sorveglianza e prevenzione delle malattie croniche, inclusi la promozione di stili di vita sani e prevenzione nutrizionale									
1F121 Altre attivita' svolte in ambito extra-ospedaliero									
1F122 Altre attivita' svolte in ambito ospedaliero									
1G100 Attivita' medico legali per finalita' pubbliche									
1H100 Contributo Legge 210/92									
19999 TOTALE PREVENZIONE COLLETTIVA E SANITA' PUBBLICA	1.889.161								
2A100 Assistenza sanitaria di base									
2A110 Medicina generale									
2A111 Medicina generale - Attivita' in convenzione									
2A112 Medicina generale - Prestazioni erogate nelle cure domiciliari									
2A113 Medicina generale - Prestazioni erogate presso strutture residenziali e semiresidenziali									
2A114 Medicina generale - Programmi vaccinali									
2A115 Medicina generale - Attivita' presso UCCP									
2A116 Medicina generale - Attivita' presso Ospedali di Comunita'									

Voce	totale costi modello LA	Mobilita' attiva extra-regionale	Mobilita' passiva extra-regionale	Mobilita' attiva internazionale AA0600	Mobilita' passiva internazionale BA1540	ricavi per prestazioni sanitarie erogate in regime di intramoenia AA0670	Costi per prestazioni extra Lea	Assistenza stranieri irregolari	Ricavi per attivita' di ricerca AA0190+AA0200+AA0210+AA220+AA300
2A120 Pediatria di libera scelta									
2A121 Pediatria di libera scelta - Attivita' in convenzione									
2A122 Pediatria di libera scelta - Prestazioni erogate nelle cure domiciliari									
2A123 Pediatria di libera scelta - Programmi vaccinali									
2A124 Pediatria di libera scelta - Attivita' presso UCCP									
2A125 Pediatria di libera scelta - Attivita' presso Ospedali di Comunita'									
2A130 Altra assistenza sanitaria di base									
2A131 Altra assistenza sanitaria di base : Assistenza distrettuale e UCCP									
2A132 Altra assistenza sanitaria di base - Ospedali di Comunita'									
2B100 Continuita' assistenziale									
2C100 Assistenza ai turisti									
2D100 Emergenza sanitaria territoriale									
2E100 Assistenza farmaceutica	9.665.329	1.000.868							
2E110 Assistenza farmaceutica erogata in regime di convenzione									
2E120 Assistenza farmaceutica - erogazione diretta a livello territoriale									
2E121 Assistenza farmaceutica - erogazione diretta a livello territoriale - Distribuzione Diretta									
2E122 Assistenza farmaceutica - erogazione diretta a livello territoriale - Distribuzione Per Conto									

Voce	totale costi modello LA	Mobilita' attiva extra-regionale	Mobilita' passiva extra-regionale	Mobilita' attiva internazionale AA0600	Mobilita' passiva internazionale BA1540	ricavi per prestazioni sanitarie erogate in regime di intramoenia AA0670	Costi per prestazioni extra Lea	Assistenza stranieri irregolari	Ricavi per attivita' di ricerca AA0190+AA0200+AA0210+AA220+AA300
2E130 Assistenza farmaceutica - erogazione diretta a livello ospedaliero	9.665.329	1.000.868							
2F100 Assistenza integrativa e protesica									
2F110 Assistenza integrativa-Totale									
2F111 Assistenza integrativa - Presidi per persone affette da malattia diabetica o da malattie rare									
2F112 Assistenza integrativa - Prodotti destinati a un'alimentazione particolare									
2F113 Assistenza integrativa - Dispositivi monouso									
2F120 Assistenza protesica									
2G100 Assistenza specialistica ambulatoriale	31.231.632	7.885.704				3.900.967			
2G110 Assistenza specialistica ambulatoriale - Attivita' prodotta in ambito ospedaliero	31.231.632	7.885.704				3.900.967			
2G111 Assistenza specialistica ambulatoriale - Attivita' prodotta in ambito ospedaliero - Attivita' di laboratorio	12.690.875	7.295.552							
2G112 Assistenza specialistica ambulatoriale - Attivita' prodotta in ambito ospedaliero - Diagnostica strumentale	4.927.261	364.641							
2G113 Assistenza specialistica ambulatoriale - Attivita' prodotta in ambito ospedaliero - Attivita' clinica	13.613.496	225.511				3.900.967			
2G114 Assistenza specialistica ambulatoriale - Attivita' prodotta in ambito ospedaliero - Farmaci ad alto costo rimborsati extra tariffa									
2G115 Assistenza specialistica ambulatoriale - Attivita' prodotta in ambito ospedaliero - Dispositivi ad alto costo rimborsati extra tariffa									

Voce	totale costi modello LA	Mobilita' attiva extra-regionale	Mobilita' passiva extra-regionale	Mobilita' attiva internazionale AA0600	Mobilita' passiva internazionale BA1540	ricavi per prestazioni sanitarie erogate in regime di intramoenia AA0670	Costi per prestazioni extra Lea	Assistenza stranieri irregolari	Ricavi per attivita' di ricerca AA0190+AA0200+AA0210+AA220+AA300
2G120 Assistenza specialistica ambulatoriale - Attivita' prodotta in ambito distrettuale e da terzi									
2G121 Assistenza specialistica ambulatoriale - Attivita' prodotta in ambito distrettuale e da terzi - Attivita' di laboratorio									
2G122 Assistenza specialistica ambulatoriale Attivita' prodotta in ambito distrettuale e da terzi - Diagnostica strumentale									
2G123 Assistenza specialistica ambulatoriale - Attivita' prodotta in ambito distrettuale e da terzi - Attivita' clinica									
2G124 Assistenza specialistica ambulatoriale - Attivita' prodotta in ambito distrettuale e da terzi - Farmaci ad alto costo rimborsati extra tariffa									
2G125 Assistenza specialistica ambulatoriale - Attivita' prodotta in ambito distrettuale e da terzi - Dispositivi ad alto costo rimborsati extra tariffa									
2G130 Assistenza specialistica ambulatoriale - Trasporto utenti									
2H100 Assistenza sociosanitaria distrettuale, domiciliare e territoriale	2.391.564								
2H110 Assistenza sociosanitaria distrettuale, domiciliare e territoriale - Cure domiciliari	2.391.564								
2H111 Cure domiciliari	1.752.713								
2H112 Cure palliative domiciliari	638.851								
2H120 Assistenza sociosanitaria distrettuale, domiciliare e territoriale - Assistenza a minori, donne, coppie, famiglia (consultori)									
2H130 Assistenza sociosanitaria distrettuale, domiciliare e territoriale -									

Voce	totale costi modello LA	Mobilita' attiva extra-regionale	Mobilita' passiva extra-regionale	Mobilita' attiva internazionale AA0600	Mobilita' passiva internazionale BA1540	ricavi per prestazioni sanitarie erogate in regime di intramoenia AA0670	Costi per prestazioni extra Lea	Assistenza stranieri irregolari	Ricavi per attivita' di ricerca AA0190+AA0200+AA0210+AA220+AA300
Assistenza ai minori con disturbi in ambito neuropsichiatrico e del neurosviluppo									
2H140 Assistenza sociosanitaria distrettuale, domiciliare e territoriale - Assistenza alle persone con disturbi mentali		<input type="text"/>	<input type="text"/>	<input type="text"/>	<input type="text"/>	<input type="text"/>	<input type="text"/>	<input type="text"/>	<input type="text"/>
2H150 Assistenza sociosanitaria distrettuale, domiciliare e territoriale - Assistenza alle persone con disabilita'		<input type="text"/>	<input type="text"/>	<input type="text"/>	<input type="text"/>	<input type="text"/>	<input type="text"/>	<input type="text"/>	<input type="text"/>
2H160 Assistenza sociosanitaria distrettuale, domiciliare e territoriale - Assistenza alle persone con dipendenze patologiche		<input type="text"/>	<input type="text"/>	<input type="text"/>	<input type="text"/>	<input type="text"/>	<input type="text"/>	<input type="text"/>	<input type="text"/>
2H170 Assistenza sociosanitaria distrettuale, domiciliare e territoriale - Assistenza alle persone affette da HIV									
2I100 Assistenza sociosanitaria semi-residenziale									
2I110 Assistenza sociosanitaria semi-residenziale - Assistenza alle persone con disturbi mentali		<input type="text"/>	<input type="text"/>	<input type="text"/>	<input type="text"/>	<input type="text"/>	<input type="text"/>	<input type="text"/>	<input type="text"/>
2I120 Assistenza sociosanitaria semi-residenziale - Assistenza alle persone con disabilita'		<input type="text"/>	<input type="text"/>	<input type="text"/>	<input type="text"/>	<input type="text"/>	<input type="text"/>	<input type="text"/>	<input type="text"/>
2I130 Assistenza sociosanitaria semi-residenziale - Assistenza alle persone con dipendenze patologiche		<input type="text"/>	<input type="text"/>	<input type="text"/>	<input type="text"/>	<input type="text"/>	<input type="text"/>	<input type="text"/>	<input type="text"/>
2I140 Assistenza sociosanitaria semi-residenziale - Assistenza alle persone non autosufficienti		<input type="text"/>	<input type="text"/>	<input type="text"/>	<input type="text"/>	<input type="text"/>	<input type="text"/>	<input type="text"/>	<input type="text"/>
2I150 Assistenza sociosanitaria semi-residenziale - assistenza ai minori con disturbi in ambito neuropsichiatrico e del neurosviluppo		<input type="text"/>	<input type="text"/>	<input type="text"/>	<input type="text"/>	<input type="text"/>	<input type="text"/>	<input type="text"/>	<input type="text"/>

Voce	totale costi modello LA	Mobilita' attiva extra-regionale	Mobilita' passiva extra-regionale	Mobilita' attiva internazionale AA0600	Mobilita' passiva internazionale BA1540	ricavi per prestazioni sanitarie erogate in regime di intramoenia AA0670	Costi per prestazioni extra Lea	Assistenza stranieri irregolari	Ricavi per attivita' di ricerca AA0190+AA0200+AA0210+AA220+AA300
2J100 Assistenza sociosanitaria residenziale									
2J110 Assistenza sociosanitaria residenziale - Assistenza alle persone con disturbi mentali									
2J120 Assistenza sociosanitaria residenziale - Assistenza alle persone con disabilita'									
2J130 Assistenza sociosanitaria residenziale - Assistenza alle persone con dipendenze patologiche									
2J140 Assistenza sociosanitaria residenziale - Assistenza alle persone non autosufficienti									
2J150 Assistenza sociosanitaria residenziale - Assistenza alle persone nella fase terminale della vita									
2J160 Assistenza sociosanitaria residenziale - Assistenza ai minori con disturbi in ambito neuropsichiatrico e del neurosviluppo									
2K100 Assistenza termale									
2L100 Assistenza presso strutture sanitarie interne alle carceri									
29999 TOTALE ASSISTENZA DISTRETTUALE	43.288.525	8.886.572				3.900.967			
3A100 Attivita' di Pronto soccorso	6.943.371	45.739							
3A110 Attivita' diretta di Pronto soccorso e OBI	6.943.371	45.739							
3A111 Attivita' diretta di PS e OBI per accessi non seguiti da ricovero	6.486.291	45.739							
3A112 Attivita' diretta di PS e OBI per accessi seguiti da ricovero	457.080								
3A120 Accertamenti diagnostici strumentali e consulenze in Pronto Soccorso per accessi non									

Voce	totale costi modello LA	Mobilita' attiva extra-regionale	Mobilita' passiva extra-regionale	Mobilita' attiva internazionale AA0600	Mobilita' passiva internazionale BA1540	ricavi per prestazioni sanitarie erogate in regime di intramoenia AA0670	Costi per prestazioni extra Lea	Assistenza stranieri irregolari	Ricavi per attivita' di ricerca AA0190+AA0200+AA0210+AA220+AA300
seguiti da ricovero									
3B100 Assistenza ospedaliera per acuti	79.784.626	12.721.281							
3B110 Assistenza ospedaliera per acuti - In Day Hospital	1.680.307	1.939.724							
3B120 Assistenza ospedaliera per acuti - In Day Surgery	35.788.782	631.727							
3B130 Assistenza ospedaliera per acuti - In degenza ordinaria	42.315.537	10.149.830							
3B140 Assistenza ospedaliera per acuti - Farmaci ad alto costo rimborsati extra-tariffa									
3B150 Assistenza ospedaliera per acuti - Dispositivi ad alto costo rimborsati extra-tariffa									
3C100 Assistenza ospedaliera per lungodegenti									
3D100 Assistenza ospedaliera per riabilitazione									
3E100 Trasporto sanitario assistito	156.166								
3F100 Attivit� trasfusionale	2.727.556								
3G100 Attivit� a supporto dei trapianti di cellule, organi e tessuti	1.372.545								
3H100 Attivit� a supporto della donazione di cellule riproduttive									
39999 TOTALE ASSISTENZA OSPEDALIERA	90.984.264	12.767.020							
48888 TOTALE COSTI PER ATTIVITA' DI RICERCA									839.020
49999 TOTALE GENERALE	136.161.950	21.653.592				3.900.967			839.020